

PANKROTID EESTIS 2017

Paneeluuring

Sissejuhatus

Creditinfo Eesti AS on koostanud pankrotiuuringuid Eesti ettevõtete kohta alates 2000. aastast. 18 aasta jooksul on pankrottide arv lainetena nii kasvanud kui ka kahanenud, saavutades tipptaseme 2009. aastal ülemaailmse majanduskriisi tagajärjel. Alates 2010. aastast on pankrottide arv pidevalt kahanenud, kord kiiremas, kord aeglasemas tempos. 2011. aastal kukkus pankrottide arv märkimisväärsed 40% ning 2012. aastal 20%. Ka järgnevatel aastatel on pankrotistumine stabiilselt vähenenud, saavutades 2015. aastal kriisieelse taseme. 2016. aastal langes näitaja kõigi aegade madalaimale tasemele ning säilitas sama taseme ka 2017. aastal.

Käesolevas uuringus käsitletakse pankrotistunud ettevõttena neid, millele kuulutati välja pankrot ja määrati pankrotihaldur, kui ka ettevõtteid, mille pankrot rauges või millele pankrotti välja ei kuulutatud ning mis lähevad ajutise pankrotihalduri poolt lihtsalt likvideerimisele.

Uuringu eesmärgiks on anda ülevaade, millised muutused on pankrotistunud ettevõtete statistikas erinevatel perioodidel aset leidnud ning kuidas kajastuvad erinevad majandustsüklid pankrottide arvu dünaamikas, samuti leida näitajad, mis viitaksid potentsiaalsele pankrotiohule.

Uuringus vaadeldakse pankrotiettevõtete arvu dünaamikat viimaste aastate lõikes, paiknemist maakonniti ning jagunemist tegevusalade lõikes. Täpsemalt on vaadeldud ka pankrotiettevõtete võlgasid ning uuritud Creditinfo Reitingut pankrotile eelnenud majandusaastatel.

Analüüsitakse pankrotieelseid aruandlusnäitajaid, enim esinevaid tunnusjooni pankrotistunud ettevõtete finantsolukorras pankrotile eelneva kahe aasta jooksul ning võrreldakse neid sama suure hulga juhuslikult valitud tegutseva ettevõtte omadega.

Selle tulemusena püütakse välja selgitada pankrotieelset olukorda iseloomustavad põhinäitajad.

1. Pankrotistatistika

1.1. Pankrotistunud ettevõtted aastate lõikes

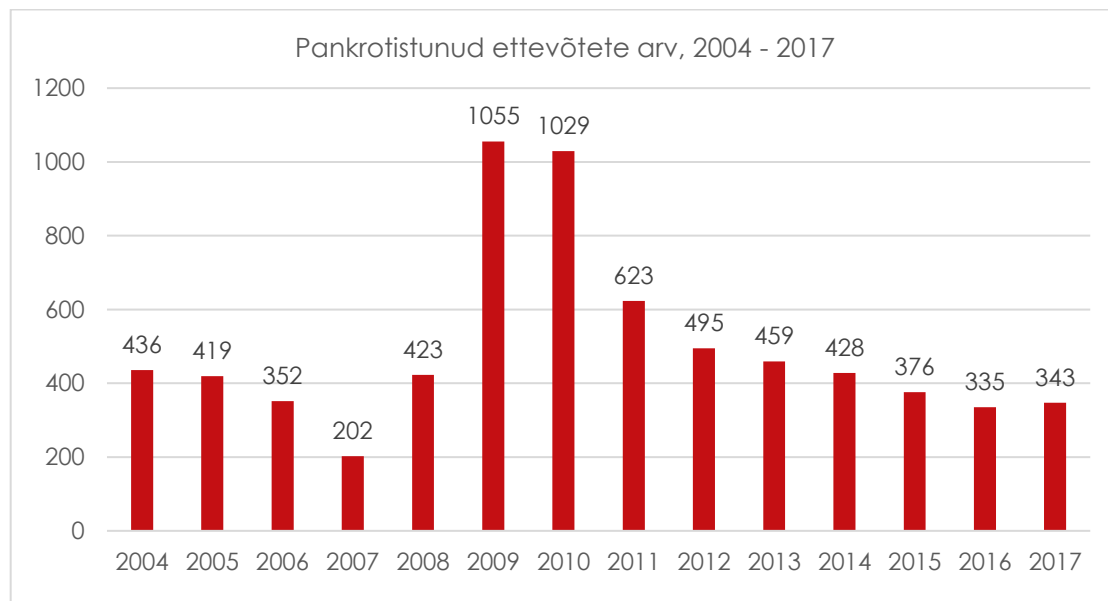
2017. aastal kuulutati Eestis välja 352 maksejõuetust, neist 343 (vt lisa 1) olid äriühingud, 8 mittetulundusühingud ja üks sihtasutus. Käesolev uuring käsitleb täpsemalt vaid äriühinguid. 343-st äriühingust 144-l juhul kuulutati välja pankrot ning 199-l juhul pankrotti välja ei kuulutatud ja ettevõtte läks likvideerimisele, kuna ettevõtte varade tase oli liiga madal katmaks pankrotiprotsessi kulusid. Pankrotistunud äriühingute arv 2017. aastal kasvas 8 ettevõtte võrra ehk 2,4% võrreldes 12,2% kahanemisega 2016. aastal ja 12% kahanemisega 2015. aastal.

Pankrottide arv on peale 6-aastast kahanemist pööranud 2017. aastal väikesesse tõusu. Viimati kasvas pankrottide arv ülemaailmse majanduskriisi mõjul 2008, ja 2009. aastal, mil kasv oli märkimisväärne 150%.

2017. aastal pankrotistunud 343-st äriühingust 326 olid osaühingud, 15 aktsiaseltsid, 1 tulundusühistu ja 1 usaldusühing.

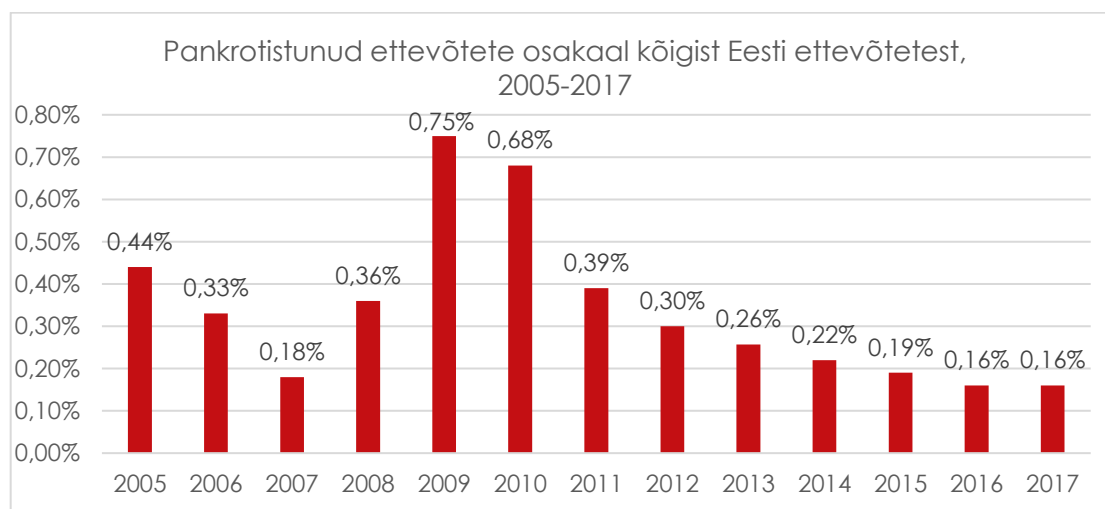
Allolevalt jooniselt selgub kujukalt pankrottide arvu dünaamika alates 2004. aastast.

Joonis 1



Pankrotistunud ettevõtete osakaal kõigist ettevõtetest jäi 2017. aastal samaks, moodustades teist aastat järjest **kõigi aegade madalaima taseme**: 0,16% registreeritud äriühingute arvust. Aasta varem oli näitaja samuti 0,16%, 2015. aastal 0,19% ning 2014. aastal 0,22% (joonis 2)

Joonis 2



Pankrotistunud ja varatute ettevõtete suhe 2017. aastal muutus ning varatute ettevõtete osakaal langes **58%-ni** ja pankrot kuulutati välja 42%-l juhtudest. Varatute ettevõtete osakaal pankrotistunud ettevõtete hulgas on stabiilselt vähenenud. 2015. ja 2016. aastal püsis näitaja 61% tasemel. 2014. aasta vastav näitaja oli 64,5%, 2013. aastal 67% ja 2012. aastal 70,5% pankrotistunud äriühingute koguarvust (tabel 1).

Tabel 1

Pankrotistunud ja varatute ettevõtete suhe 2008-2017

Aasta	KOKKU	Pankrot kuulutati välja	%	Pankrotti ei kuulutatud	%
2017	343	144	42%	199	58%
2016	335	132	39%	203	61%
2015	376	147	39%	229	61%
2014	428	152	36%	276	64%
2013	459	151	33%	308	67%
2012	495	147	30%	348	70%
2011	623	237	38%	386	62%
2010	1029	473	46%	556	54%
2009	1055	519	49%	536	51%
2008	423	232	55%	191	45%
2008	423	232	55%	191	45%

Kuigi varatute ettevõtete koguarv tundub kõrge, moodustades 58% pankrottide arvust, on nende summaarne käive vaid 18% pankrotifirmade kogukäibest ja töötajate arv vaid 36% (tabel 2). Käibe ja töötajate arvu objektiivseks kajastamiseks ettevõtte aktiivse tegevuse perioodil on leitud vastavad suurimad aastased näitajad perioodil 2011-2016. Keskmiste näitajate järgi on **tavaline varatu ettevõtte tunduvalt väiksem firma kui pankrotis ettevõtte**, mis suures osas seletab ka tema varade tunduval madalama taseme, mistõttu pankrotiprotsessi läbiviimine osutub ebarentaabliks.

Tabel 2

Pankrotis ja varatute ettevõtete summaarsed näitajad

	Firmade arv	Summaarne käive	%	Kokku töötajad	%
Pankrot välja kuulutatud	144	237 102 066	82	2107	64
Pankrot rauges	199	51 528 382	18	881	36
Kokku	343	288 630 448	100	3295	100

Pankrottide arv omandivormide lõikes näitab selgelt, et endiselt moodustavad valdava osa pankrottidest osaühingute pankrotid ning nende osakaal näitab kasvutrendi, vähesel määral on aktsiaseltse ja muude omandivormide osa on tähtsusetu.

Tabel 3

Pankrotid äriühingute liikide lõikes, 2010-2017

	AS kokku/pankrotis	OÜ kokku/pankrotis	Muu äriühing kokku/pankrotis	Kokku
2017	15/10	326/134	2/0	343/144
2016	16/11	318/120	1/1	335/132
2015	22/6	349/131	5/5	376/147
2014	19/15	405/134	4/3	428/152
2013	29/21	427/127	3/3	459/151
2012	31/21	460/123	4/2	495/146
2011	48/32	569/202	5/3	623/237

Järgnevast tabelist 4 selgub, et pankrotistumise tase 1000 ettevõtte kohta on 2017. ja 2016. aastal püsinud 1,6 ettevõtte tasemel. Teistest kõrgem pankrotistumise tase oli endiselt aktsiaseltsidel. Kõigi omandivormide lõikes pankrotistumise tase alanes. Muude äriühingute liikide puhul on pankrotistumise väga madal tase tõenäoliselt sõltuv ka omanike vastutuse ulatusest, mistõttu on ettevõtja eriliselt motiveeritud pankrotti vältima. Samuti ei jõua paljud väikesed ettevõtted pankrotini ning lähevad pigem likvideerimisele, kuna võlgade summa on nii madal, et pankrotiprotsess osutuks liiga kalliks võrreldes võimalike võlgadega.

Tabel 4

2017. aastal pankrotistunud ettevõtete arv ettevõtlusvormi alusel

	Pankrottide arv 2017	Ettevõtete arv (31.12.2017)*	Pankrotte 1000 ettevõtte kohta
Aktsiaselts	15	3090	4,85
Osaühing	326	175256	1,86
Muud vormid	2	36690	0,05
Kokku	343	215 731	1,59

*<http://www.rik.ee>

Kokku kanti 2017. aastal äriregistrisse 22061 uut äriühingut, mida on 7,4% rohkem kui 2016. aastal. Kustutati 17917 äriühingut. Registreeritud äriühingute koguarv kasvas aga 1,8% võrreldes 2016. aasta 5,3% ja 2015. 4,8%-ga.

Järgnevalt on vaadeldud pankrotiettevtete müügitulusid.

Pankrotistunud ettevõtetest kõrgeima müügituluga ettevõtted on toodud tabelis 4. Ettevõtete müügituludest on võetud kõrgeim alates 2011. aastast, et saada parem pilt ettevõtte suurusest tema aktiivse tegutsemise perioodil, kuna paljud pankrotistunud ettevõtted ei tegutsenud aktiivselt juba mitu aastat enne pankrotti.

Tabel 5

Suurimad pankrotistunud ettevõtted 2017

Reg. kood	Nimi	Tegevusala	Tegevusaja käive*
10007210	SPRATFIL AS	TÖÖTLEV TÖÖSTUS	56 799 394
11968213	JOYFUL PARTNERS OÜ	HULGI- JA JAEKAUBANDUS	40 482 814
12243943	BAUSCHMIDT OÜ	EHITUS	21 017 171
11450893	RAINER TRADE OÜ	HALDUS- JA ABITEGEVUSED	8 988 712
12456484	SEPPÄLÄ ESTONIA OÜ	HULGI- JA JAEKAUBANDUS	8 966 575
10029447	ÖM BYGG OÜ	EHITUS	6 929 599
11209111	NAP KONSULT OÜ	VEONDUS JA LAONDUS	6 459 785
11024044	VEESEADMETE OÜ	TÖÖTLEV TÖÖSTUS	5 683 695
10098572	TRIALTO LOGISTIKA OÜ	VEONDUS JA LAONDUS	4 714 055
11559696	FINETEAM OÜ	HULGI- JA JAEKAUBANDUS	4 558 310

*Müügitulu vaatlusel on võetud viimase maksimaalse müügituluga aasta tulu alates 2011.

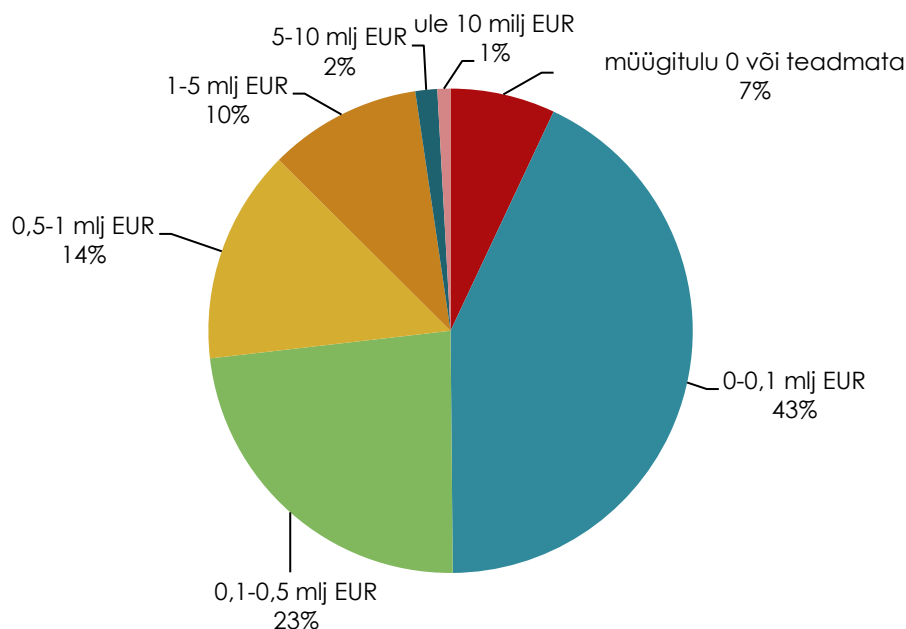
Nende kümne ettevõtte summaarne müügitulu tegevuse hiilgeaegadel ulatus 165 miljoni euroni, kusjuures 2016. aastal omas neist käivet vaid üks ettevõtte. Kümne suurima pankrotistunud ettevõtte summaarne müügitulu oma tegevusajal oli 6% kõrgem võrreldes aasta varem pankrotistunud 10 suurima ettevõttega.

Kümnest suurimast pankrotistunud ettevõttest 3 tegutses hulgikaubanduses, 2 töötlevas tööstuses, 2 ehituses ja 2 veonduse ja laonduse tegevusalal. Suurim pankrotistunud ettevõtte Spratfil AS tegeles kala ja kalatoodete tootmisega.

343-st pankrotistunud äriühingust 108 ettevõtet ei omanud mingeid müügitulusid aastatel 2011-2016, mis viitab kas pikaleveninud pankrotiprotsessile või juba aastaid mitteaktiivsele ettevõttele.

Joonisel 3 on toodud pankrotistunud ettevõtete jagunemine müügitulu suuruse järgi.

Joonis 3

Pankrotistunud ettevõtte müügitulu järgi


2017. aastal esines enim pankrotte (66%) üliväikeste ja väikeste ettevõtete hulgas, mille aastane müügitulu jäi alla poole miljoni euro. Märkimisväärselt vähenes teadmata või null müügituluga ettevõtete osakaal (8%). Üle 10 miljoni euro müügituluga suurettevõtteid oli vaid 3. Võrreldes aasta varasema perioodiga kasvas pankrotistumine väikeste ettevõtete hulgas ning vähenes pigem suuremate hulgas. Ka pankrotiprotsess tundub olevat kiirenenud, millele viitab teadmata müügituluga ettevõtete osakaalu märkimisväärne kahanemine.

Tabel 6

2017. aastal pankrotistunud ettevõtete jagunemine müügitulu järgi

	üle 10 mln EUR	5 – 10 mln EUR	1 – 5 mln EUR	0,5-1 mln EUR	0,1-0,5 mln EUR	0-0,1 mln EUR	Müügitulu 0 või teadmata
Pankrotistunud ettevõtteid	3	5	35	49	80	147	24
%	0,9	1,5	10,2	14,3	23,3	42,9	7,9

Töötajate arv pankrotistunud firmades jaguneb sarnaselt müügituludega.

34% ettevõtetes ei töötanud vaadeldaval perioodil ühtegi inimest, lisaks töötas 9%-l firmadest vaid 1 inimene. Üle 100 töötajaga firmasid oli vaid 4 (1,2%). Seega olid umbes pooled pankrotiettevõtteid üliväikesed ning **mikro- ja väikeettevõtteid oli 97%**.

Tabel 7

2017. aastal pankrotistunud ettevõtete jagunemine töötajate arvu järgi

Töötajaid	0	1	2-5	6-10	11-20	21-50	51-100	101 -	Kokku
Ettevõtete arv	115	30	80	42	30	34	8	4	343
Osakaal	33,5%	8,7%	23,3%	12,2%	8,7%	9,1%	2,3%	1,2%	100,0%

Töötajate arv pankrotistunud firmades jaguneb sarnaselt müügituludega.

41% ettevõtetes ei töötanud vaadeldaval perioodil ühtegi inimest, lisaks töötas 11%-l firmadest vaid 1 inimene. Üle 100 töötajaga firmasid oli vaid 3 (0,9%). Seega olid umbes pooled pankrotiette võtted üliväikesed ning **mikro- ja väikeettevõtteid oli rohkem kui 97%**.

1.2. Pankrotiette võtete paiknemine maakondade lõikes

Keskmine pankrottide arv 1000 ettevõtte kohta on võrreldes 2016. aastaga säilitanud sama taseme. Pankrottide arv 1000 ettevõtte kohta on langenud 9 maakonnas ja kasvanud 6 maakonnas. Enim kasvas näitaja Läänemaal, Ida-Virumaal ja Harjumaal. Kasv toimus veel ka Jõgeva-, Võru- ja Tartumaal. Kõrgeima pankrotistumise tasemega maakond oli **Läänemaa**. Madalaima pankrotistumise tasemega maakonnad olid Lääne-Virumaa, Raplamaa ja Järvamaa.

Keskmiselt pankrotistus 2017. aastal 1,6 ettevõtet iga tuhande ettevõtte kohta ehk **iga 628. ettevõtte** (aasta varem iga 633. ja 2015. aastal iga 636. ettevõtte).

Alljärgnevas tabelis on toodud pankrottide dünaamika Eesti maakondades.

Tabel 8

Pankrottide arv maakondade lõikes aastatel 2007-2016

PIIRKOND	2017	2016	2015	2014	2013	2012	2011	2010	2009	2008	Registris*	Per 1000, 2016
Läänemaa	12	3	5	2	6	4	14	23	19	11	3 032	3,96
Ida- Virumaa	26	13	20	29	19	17	37	61	68	32	10 511	2,47
Harjumaa	227	212	228	250	290	310	405	641	606	248	124 768	1,82
KESKMINE	343	335	376	428	459	495	623	1029	1055	423	215 731	1,59
Jõgevamaa	5	3	0	5	1	1	63	105	117	29	3 469	1,44
Võrumaa	6	2	3	5	4	3	6	14	14	6	4 399	1,36
Pärnumaa	16	33	25	36	31	39	16	34	45	11	12 185	1,31
Tartumaa	30	27	45	44	52	43	6	5	7	5	23 086	1,30
Viljandimaa	7	7	8	6	8	13	4	11	25	4	5 680	1,23
Saaremaa	5	6	5	5	4	13	23	57	68	37	5 057	0,99
Valgamaa	3	7	4	7	9	6	6	6	9	6	3 050	0,98
Hiiumaa	1	1	2	3	2	1	5	7	11	1	1 420	0,70
Põlvamaa	2	3	6	7	3	2	8	14	12	6	3 131	0,64
Järvamaa	2	5	4	4	4	5	13	17	25	9	3 429	0,58
Raplamaa	2	6	12	12	11	10	7	21	19	14	4 371	0,46
Lääne- Virumaa	2	7	9	13	15	15	10	13	10	4	6 941	0,29

*www.rik.ee

1.3. Pankrotiettevõtted tegevusalade lõikes

Tabelis 8 on toodud pankrotistunud ettevõtete arv tegevusalade lõikes (tegevusalade tabel EMTAK klassifikaatori alusel).

Tabel 9

Pankrotistunud ettevõtted tegevusalade lõikes aastatel 2008-2016

Tegevusala	2017	2016	2015	2014	2013	2012	2011	2010	2009	Registris 12.2016	Pankrotte per 1000
Majutus ja toitlustus	25	20	27	31	36	27	42	59	58	5774	4,3
Töötlev tööstus	46	42	42	55	50	46	63	126	149	13326	3,5
Elektrienergia-, gaasi- ja veevarustus, kanalisatsioon; jäätme ja saastekäsitus	3	3	0	4	4	0	5	1	3	939	3,2
Ehitus	59	70	71	64	79	86	121	222	269	19602	3,0
Hulgi- ja jaemüük; sõidukite, esemete, kodumasinat remont	69	73	74	76	98	117	108	220	212	36976	1,9
Keskmine	343	335	376	428	459	495	623	1029	1055	215731	1,6
Veondus, laondus, info ja side	37	27	31	44	43	36	65	92	84	25301	1,5
Kinnisvaraalaane tegevus, haldus- ja abitegevused	31	32	48	51	57	70	97	131	116	30649	1,0
Kunst, meelelahutus ja vaba aeg; muu	20	14	15	16	12	30	25	32	19	20645	1,0
Finants- ja kindlustustegevus	6	8	10	9	7	9	16	25	7	6895	0,9
Kutse-, teadus- ja tehnikaalaane tegevus, muu, kodumajapidamised	23	21	23	13	24	20	32	42	48	29928	0,8
Põllumajandus, jahindus ja metsamajandus, kalandus	11	14	14	10	4	6	13	19	25	18496	0,6
Tervishoid ja sotsiaalhoolekanne	1	0	2	1	1	0	6	4	3	3124	0,3
Haridus	0	3	3	2	1	3	3	3	5	3730	0,0
Mäetööstus	0	0	0	1	0	0	1	1	0	244	0,0
Avalik haldus ja riigikaitse; kohustuslik sk	0	0	0	0	0	0	0	0	0	12	0,0
Põhitegevusala määratlemata	12	9	16	51	43	45	26	52	57	90	

*www.rik.ee/

2017. aastal tõusis pankrotistumise tase enim majutuses ja toitlustuses ning töötlevas tööstuses, mis olid ühtlasi ka kõrgeima pankrotistumise tasemega valdkonnad. Traditsioonilisest esikolmikust langes välja ehituse sektor, kus pankrotistumise tase ka langes, kuid jäi siiski keskmisest kõrgemaks. Keskmisest kõrgem pankrotistumise tase oli veel infrastruktuuri teenuste ning hulgi- ja jaemüügi alal.

1.4. Pankrotistunud ettevõtete seos maksuvõlgade ja maksehäiretega

Käesolevas alajaotuses on uuritud 2017. aastal pankrotistunud 343 äriühingu Maksu- ja Tolliametis registreeritud maksuvõlgu ja Creditinfo hallatavas Maksehäireregistris registreeritud maksehäireid. Maksuvõlgu on vaadeldud pankrotistumisele eelneva 12 kuu jooksul. Maksehäiretest on arvesse võetud pankroti hetkel kehtivad ja 2017. aasta lõpuks lõpetamata maksehäired. Eraldi on uuritud ka ettevõtteid, kelle puhul pankrot välja kuulutati ning varatuud ettevõtteid.

Analüüsi tulemusena selgus, et 18%-l pankrotistunud ettevõtetest (61-l firmal) ei eksisteerinud vahetult enne pankroti väljakuulutamist ühtegi registreeritud maksuvõlga ega maksehäiret (vt tabel 10). Ühtegi maksuvõlga pankrotile eelneva 12 kuu jooksul ei esinenud koguni 42%-l ettevõtetest. Pikaajaline maksuvõlg ehk aasta jooksul 12 kuu vältel esinenud võlg oli 24%-l ettevõtetest. Pankrotiohtlikuks võib suure tõenäosusega lugeda vähemalt kuuel järjestikkusel kuul esinevat ja pidevalt suurenevat maksuvõlga. Kõigi pankrotistunud 343 äriühingu summaarne maksuvõlg nende pankrotistumise hetkel moodustas 13,4 miljonit eurot, mis teeb keskmiseks võla suuruseks pankrotiettevõtte kohta 39 tuhat eurot, mediaankeskmine võlg oli suhteliselt sama suurusjärku: 3 305 eurot.

Pankrotiettevõtetest ei esinenud maksehäireid koguni 38%-l ettevõtetest, suurel hulgal maksehäireid ehk 6 ja enam esines ligi 14% juhtudest. Seega võib tõsisemaks ohusignaaliks pidada juba kahe kehtiva maksehäire esinemist või 1 maksehäire ja maksuvõla samaaegset esinemist. Pankrotiettevõtete summaarsed maksehäired ulatusid 12 miljoni euroni, mis on 0,35 miljoni võrra vähem võrreldes aastas varasema perioodiga. Keskmiseks maksehäireks ettevõtte kohta oli 35 tuhat eurot samal ajal kui mediaankeskmine pankrotiettevõtte maksehäirete summa jäi alla 700 euro. Suurima maksehäirete summaga (üle 2 miljoni euro) oli 1Tomato OÜ ja suurima maksehäirete summaga (35 maksehäiret) oli Temeko Metall OÜ.

Tüüpilise pankrotiettevõtte maksuvõlgade ja maksehäirete keskmine summa pankrotistumisel ulatus 74 tuhande euroni. Pankrotistunud ettevõtete summaarsed registreeritud võlad pankroti hetkel moodustasid 25 miljonit eurot.

Tabel 10

Maksuvõlgadega ja maksehäiretega pankrotiette võtted

Maksuvõlg (korda/aastas)	Ettevõtete arv	%	Maksehäirete arv pankroti hetkel	Ettevõtete arv	%
0	145	42,3%	0	130	37,9%
1	14	4,1%	1	65	18,9%
2-5	43	12,5%	2-5	99	29,0%
6-11	59	17,2%	6-11	32	9,3%
12	82	23,9%	12 ja rohkem	17	5,0%
Kokku	343	100,0%	Kokku	343	100,0%

Tabelis 10 on eraldi uuritud pankrotis ja varatute ettevõtete võlgasid. Kuigi varatuid ettevõtteid on pankrotistunud ettevõtete hulgas 61%, on nende summaarne maksuvõlg 7,1% madalam kui pankrotis ettevõtetel. Maksehäirete kogusumma on aga peaaegu üheksa korda madalam. See tuleneb ka asjaolust, et keskmine varatu ettevõtte on väga väike ettevõtte (aastane keskmine müügitulu 345 tuhat eurot ja keskmiselt 4 töötajaga).

Keskmise varatu ettevõtte võlgade summa pankrotistumise hetkel moodustas vähem kui 36 tuhat eurot, keskmisel pankrotistunud ettevõttel aga 132,5 tuhat eurot olles seega ligi neli korda kõrgem. Sellega on seletatav ka pankrottide raugemine. Need ettevõtted on niivõrd väikesed ja nende võlgade summad liiga madalad ning pikk ja kulukas pankrotiprotsess ei tasu end lihtsalt ära.

Tabel 11

Pankrotiette võtete võlgade jaotus

	Pankrotis		Raugenud	
	Summaarne	Keskmine	Summaarne	Keskmine
Maksuvõlad	8 830 997	61 326	4 564 497	22 937
Maksehäired	8 624 492	59 892	1 235 788	6 210
Müügitulu*	237 102 066	1 646 542	51 528 382	258 937
Töötajate arv*	2 107	15	881	4

*Müügitulu ja töötajate arv aktiivse tegevuse perioodil

Arvestades, et Eesti ettevõtete kogukäive 2016. aastal moodustas 54 miljardit eurot, moodustasid kõikide 2016. aastal pankrotistunud ettevõtete summaarsed Creditinfo andmebaasi kantud võlad **vaid 0,5% teenitud müügitulust.**

1.5. Creditinfo Reiting pankrotiettevetel

Creditinfo on juba aastaid Eesti äriettevõtetele spetsiaalse meetoodika alusel Creditinfo Reitingut määranud. Creditinfo Reiting iseloomustab ettevõtte riskantsust krediteerija seisukohast. Krediidireitingu põhilisteks allikateks on ettevõtete aastaaruanded, ettevõtete maksetavad, maksehäired ja -kombed ning ettevõtte põhiandmed ja taustainfo.

Creditinfo Reiting väljendatakse tähekoombinatsioonidena: AAA, AA, A, BBB, BB, B ja C, kus AAA on suurepärase ning C nõrk. Keskmisest riskantsemad on ka B ja BB reitinguga ettevõtted. BBB on keskmise reitinguga ettevõtte. N on uue ettevõtte reiting ning sel juhul ei ole veel adekvaatseid majandusnäitajaid ettevõtte tegevuse kohta tekkinud. Lisaks eelnimetatutele on määratlemata (U) ja ebaselge ("-") olukorraga või aktiivselt mittetegutsevaks (O) klassifitseeritud ettevõtted.

Joonisel 4 on toodud 2017. aastal pankrotistunud firmade Creditinfo Reitingud enne pankrotiprotsessi algust. Joonisel 4 toodud reitingud põhinevad pankrotiettevetete viimaste aastate aruannetel ja muudel andmetel.

Nagu selgub jooniselt on pankrotistunud ettevõtted suures osas juba aastaid enne pankrotti määratlemata ja ebaselge olukorraga või ei tegutse enam üldse. Pankrotieelselt omas reitingut O, U või "-" koguni 70% pankrotiettevetetest. Lisaks said halvima C reitingu 7% ning nõrga B ja BB veel 12% pankrotiettevetetest. Lisaks oli 7% uusi ettevõtteid, kelle ärimudel ei toiminud, mistõttu nad kohe ka pankrotistusid. Seega tuleb ka uute ettevõtete olukorda hoolikalt jälgida

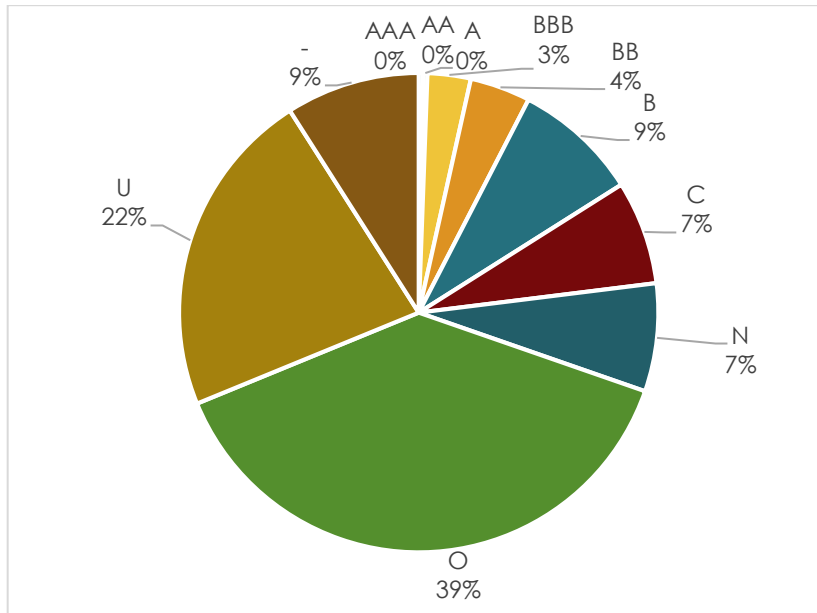
Suurepärase reitinguga ettevõtteid pankrotiettevetete hulgas ei esinenud ning väga hea või hea reitinguga (AA, A) ettevõtteid oli vaid 2 (0,6%). Lisaks oli 3% rahuldava olukorraga BBB ettevõtteid.

Joonise 4 põhjal võib väita, et Creditinfo Reiting määratles riskantseteks 96% pankrotistunud ettevõtetest juba pankrotile eelneval aastal. Seega on lisaks keskmisest halvema reitinguga ettevõtetele veel väga riskantsed firmad reitingutega O, U, ja "-" ja riskantne N.

Võrdluseks pankrotiettevetete reitingute jagunemisele on joonisel 5 toodud ka kõigi Eesti ettevõtete reitingute jagunemise graafik. Nagu näha erinevad graafikud suuresti just üle keskmise reitingute osas.

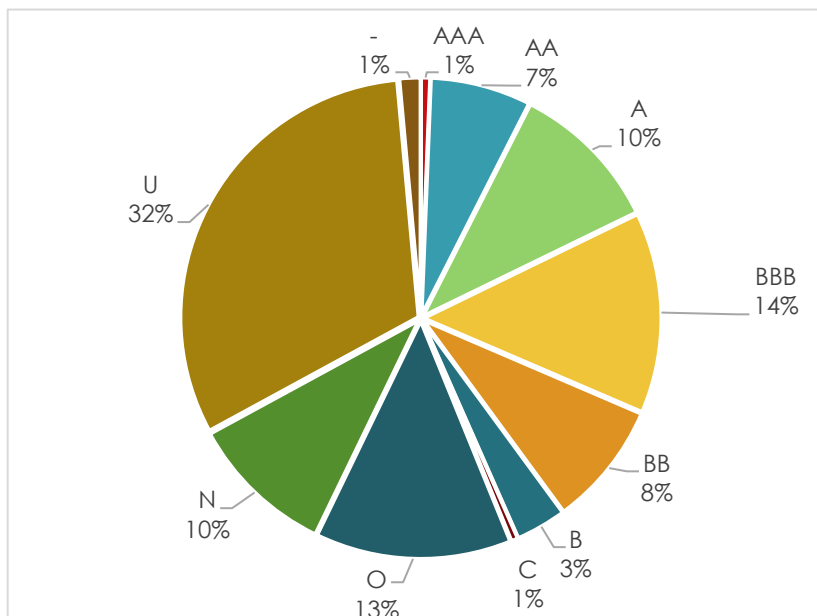
Joonis 4

Pankrotiettevõtete reitingute jaotus



Joonis 5

Eesti ettevõtete reitingute jaotus



2. Finantsseisukorra paneeluuring

Käesoleva uuringu teises osas on pankrotistunud ettevõtetest lähemalt uuritud neid ettevõtteid, mis pankrotistusid 2017. aastal ja millel on äriregistrile esitatud 2015. või 2016. aasta aruanne. Uurimuses on kasutatud 166 sellist ettevõtet (vt nimekiri lisa 2). Uuringusse on kaasatud ka viimati 2015. aastal aruande esitanud firmad, kuna 2016. aasta sisukaid aruandeid oli pankrotifirmade puhul esitatud vaid 56, mis ei pruugi olla esinduslik valim. Vaid 16% 343-st 2017. aasta pankrotiettevõttest esines mingigi tegevus 2016. aastal. Sellel on mitmeid põhjuseid. Esiteks on ettevõtted sageli juba ammu majandustegevuse lõpetanud ning ettevõtte nimel tegutseb mitte ettevõtte juhatus, vaid likvideerija. Teiseks võivad pankrotti läinud ettevõtted olla nii värskelt loodud, et ei ole veel ühte majandusaastat tegutsenud. Kolmandaks põhjuseks võib olla pankrotiettevõtete juhtide soovimatus ja huvi mistahes andmeid avaldada.

Järgnevas analüüsis käsitletakse nimetatud pankrotivalimi põhjal moodustatud pankrotiettevõtete keskmisi aruandlusnäitajaid ning rahandussuhtarve. Leitud on ka rahandussuhtarvude kvartiilid ning Altmani pankrotikoefitsient Z-skoor.

Peatüki esimeses osas on toodud keskmise pankrotiettevõtte bilanss ja rahandussuhtarvud, mis on saadud nimetatud valimi ettevõtete summaarsete finantsnäitajate jagamisel 166-ga. Selliselt arvutatud rahandussuhtarvud ei peegelda siiski keskmise ettevõtete rahanduslikku olukorda objektiivselt ning annavad vaid ligikaudseid tulemusi, kuna neis suhtarvudes on tihti ülekaalus üksikute suuremate ettevõtete domineeriv mõju. Eelnevast tingituna annab paremaid tulemusi peatüki teises osas toodud kvartiili näitajate analüüs ning nende põhjal järelduste tegemine (vt punkt 2.2).

2.1. Analüüs koondaruannete näitajate põhjal

Käesolevas alajaotuses on põhirõhk vaadeldava ettevõtete grupi (166 ettevõtet) summaarsete ja koondaruannete baasil arvutatud keskmiste näitajate finantsanalüüsil.

Tabelites 12 ja 13 on toodud pankrotiettevõtete ja Eesti ettevõtete põhilised summaarsed näitajad.

Tabel 12

Pankrotiettevõtete põhilised summaarsed näitajad (EUR)

	Viimane aasta	Osakaal	Eelmine aasta	Osakaal	Muut
Müügitulu	158 622 969	100,00	134 260 623	100,00	18,15
Ärikasum	-7 120 562	-4,49	3 328 072	2,48	-313,95
Puhaskasum	-6 222 108	-3,92	1 857 323	1,38	-435,00
Varad	116 620 860	100,00	115 724 055	100,00	0,77
Omakapital	24 717 694	21,19	29 955 845	25,89	-17,49
Töötajad	1 785		1 633		9,31

2017. aastal pankrotistunud ja 2016. või 2015. aastal veel tegutsenud ettevõtete summaarne müügitulu ulatus peaaegu 160 miljoni euroni ja ärikahjum oli üle 7 miljoni euro. Kõikide 2016. majandusaasta aruande esitanud ettevõtete kogukäive ulatus 54,1 miljardi euroni. Seega moodustas pankrotiettevõtete käive 0,3% Eesti ettevõtete kogukäibest. See näitaja ei kajasta aga päris adekvaatselt pankrotiettevõtete kogukäivet, kuna viimastel perioodidel oli käive märkimisväärselt alanenud või koguni puudus täielikult.

Tabel 13

Pankrotiettevõtete ja Eesti ettevõtete summaarsed müügitulud (EUR)

	Pankrotiettevõtted	Kõik ettevõtted	Pankrotikäibe osakaal
2016	158 622 969	54 136 744 107	0,29%
2015	87 700 374	52 356 084 904	0,17%
2014	197 794 555	52 549 964 493	0,38%
2013	146 475 297	52 013 947 439	0,28%
2012	197 138 922	50 010 826 631	0,40%
2011	161 356 855	45 493 107 885	0,35%
2010	22 664 315	38 593 899 762	0,06%
2009	85 223 844	34 852 447 000	0,61%

Pankrotiettevõtete summaarsed varad moodustasid 117 miljonit eurot, omakapital aga ligi 25 (21%) miljonit eurot, mis on eelmise aasta summaarsete näitajatega võrreldes palju positiivsem tulemus, kuna siis moodustas summaarne omakapital alla 1% varadest ja 2015. aasta pankrotiettevõtetele oli näitaja sootuks negatiivne. Pankrotiettevõtete omavahendid olid viimasel aastal rahuldaval tasemel, mistõttu on tõenäoline, et võlausaldajad saavad osa võlgu tagasi.

Lühi- ja pikaajaliste laenude summa moodustas 41 miljonit eurot (aasta varem 46 miljonit eurot), võlad teistele ettevõtetele 20 miljonit eurot (aasta varem: 13 miljonit eurot), maksuvõlad 3,7 miljonit eurot (vs 2,3 miljonit eurot, aasta varem), võlad töövõtjatele 2,1 miljonit eurot (aasta varem: 1,4 miljonit eurot).

Võlgade ja kohustuste lõikes on suurima osakaaluga pangalaenu, mis on mõnevõrra madalamad võrreldes eelneva aastaga. Ülejäänud võlakohustuste struktuur on suhteliselt sarnane.

Lühiajalised kohustused moodustasid 50 miljonit eurot (2016: 53 miljonit) ja käibevarad 53 miljonit eurot (2016: 39 miljonit eurot), likviidsed varad 35 miljonit eurot. Need numbrid näitavad, et lühiajaliste kohustuste täitmiseks oli ettevõtetele summaarselt isegi käibevarade ülejääk, mis on positiivsem eelmiste aastate uuringute tulemusest.

Tabelites 14 ja 15 on pankrotiettevõtte keskmine bilanss, trendi- ja struktuurianalüüs ning keskmine pankrotiettevõtte suhtarvud.

Tabelist 14 on näha, et keskmised varad vähenesid viimasel aastal ligi 5% , samas oli omakapital kahel viimasel perioodil positiivne, kuigi vähenes 18% võrra. Omakapitali vähenemine viimase aruandeaasta jooksul on põhiliselt tingitud kahjumi tekkimisest

viimasel aruandeperioodil. Keskmise pankrotietteväõtte omakapital moodustas viimasel aastal rahuldava 21% varade mahust.

Kohustuste osas on põhiline kasv aset leidnud võlgade-ettemaksete osas. Varade poole pealt on viimasel aastal protsentuaalselt enim kasvanud finantsinvesteeringud, rahalises vääringus aga nõuded-ettemaksed. Lisaks muutuse kasum viimasel perioodil kahjumiks.

Tabel 14

Keskmise pankrotietteväõtte bilanss ja kasumiaruanne (EUR)

	Aasta lõpp	Osakaal	Aasta algus	Osakaal	Muut
Raha ja finantsinvesteeringud	31208	4,4%	28071	4,0%	11,2%
Nõuded ja ettemaksed	179628	25,6%	157763	22,6%	13,9%
Varud	106682	15,2%	136056	19,5%	-21,6%
Muu käibevara	26	0,0%	146	0,0%	-82,5%
Käibevara kokku	317663	45,2%	322143	46,2%	-1,4%
Finantsinvesteeringud	16790	2,4%	5380	0,8%	212,1%
Nõuded ja ettemaksed	3689	0,5%	2209	0,3%	67,0%
Kinnisvarainvesteeringud	14833	2,1%	27745	4,0%	-46,5%
Materiaalne põhivara	342611	48,8%	334620	48,0%	2,4%
Muu põhivara	6949	1,0%	5036	0,7%	38,0%
Põhivara kokku	384873	54,8%	374990	53,8%	2,6%
AKTIVA	702535	100,0%	697133	100,0%	0,8%
Laenukohustused	75546	10,8%	91144	13,1%	-17,1%
Võlad ja ettemaksed	220873	31,4%	172653	24,8%	27,9%
Muud eraldised	3720	0,5%	4552	0,7%	-18,3%
Lühikohustused kokku	300228	42,7%	268349	38,5%	11,9%
Laenukohustused	171875	24,5%	168017	24,1%	2,3%
Võlad ja ettemaksed	78157	11,1%	77299	11,1%	1,1%
Muud eraldised	3374	0,5%	2515	0,4%	34,2%
Pikaajalised kohustused kokku	253406	36,1%	248327	35,6%	2,0%
Kohustused kokku	553634	78,8%	516676	74,1%	7,2%
Registreeritud kapital	20207	2,9%	18972	2,7%	6,5%
Muu omakapital	44606	6,3%	36767	5,3%	21,3%
Jaotamata kasum	121572	17,3%	113440	16,3%	7,2%
Aruandeaasta kasum	-37483	-5,3%	11189	1,6%	-435,0%
Omakapital kokku	148902	21,2%	180457	25,9%	-17,5%
PASSIVA	702535	100,0%	697133	100,0%	0,8%
Müügitulu	960552,18	100,00%	808798,75	100,00%	18,76%
Ärikasum	-42894,95	-4,47%	20048,63	2,48%	-313,95%
Puhaskasum	-37482,58	-3,90%	11188,69	1,38%	-435,00%

Rahandussuhtarvude tabeli analüüsist selgub (tabel 15):

- pankrotiettevõtte käibekapital on kahel viimasel aastal olnud positiivne, kuid kahanenud üle kolme korra;
- maksevõime- ja likviidsuskordajad on kahel viimasel perioodil olnud rahuldavad ning käibevarad on ületanud lühiajalisi kohustusi. Seega otsesed likviidsusprobleemid ei tohiks olla põhjuseks pankrotile;
- pankrotiettevõtete võlakordaja on kahel viimasel aastal olnud lähedal rahuldavale;
- äri- ning puhasrentaabluse näitajad on viimasel perioodil muutunud negatiivseks, kuid kahjumite tase ei ole kõrge.
- Edward I. Altmani mudeli põhjal arvutatav pankrotikoefitsient: Z-skoor ennustas viimase aasta näitajate põhjal pankrotti: pankrotiohtlikuks loetakse vastavat näitajat tasemel alla +1,1 (vt lisa 4).

Tabel 15

Keskmise pankrotiettevõtte rahandussuhtarvud

Suhtarv	viimane aasta	eelmine aasta
Käibekapital (eurot)	17434,73	53793,81
Maksevõime kordaja (*)	1,06	1,20
Likviidsuskordaja (*)	0,70	0,69
Maksevalmiduse kordaja (*)	0,10	0,10
Raha laekumise välde (päeva)	31,82	33,49
Võlakordaja (*)	0,79	0,74
Ärirentaablus (%)	-4,49	2,48
Puhasrentaablus (%)	-3,92	1,38
Aktivate rentaablus (%)	-5,34	1,60
Rahavoog (eurot)	6985,31	-1186,48
Altmani pankrotikoefitsient Z-skoor	0,43	2,91

Alljärgnevas tabelis 16 on pankrotiettevõtete viimaste aastate keskmisi näitajaid võrreldud sama suure grupi tegutsevate ettevõtete keskmiste näitajatega. Tegutsevate ettevõtete valim on moodustatud juhuvalikuga.

Tabel 16

Keskmise pankrotiettevõtte ja keskmise tegutseva ettevõtte keskmised kasumiaruande näitajad (EUR)

	pankrotis				tegutsev			
	a.lõpp	osak.	a.algus	osak.	a.lõpp	osak.	a.algus	osak.
Müügitulu	960 552	100%	808 799	100%	256 430	100%	205 617	100%
Ärikasum	-42 895	-4%	20 049	2%	13 989	5%	13 127	6%
Puhaskasum	-37 483	-4%	11 189	1%	8 204	3%	11 415	6%

Keskmise pankrotiettevõtte käive oli viimasel aastal veidi alla miljoni euro ning keskmise tegutseva ettevõtte käive vaid 256 000 eurot ehk umbes neli korda madalam. Keskmine tegutsev ettevõtte on olnud kahel viimasel aastal kasumis, seevastu pankrotiettevõtte kasum on muutunud kahjumiks.

Tabel 17

Pankrotiettevõtte ja tegutseva ettevõtte bilansi keskmiste näitajate võrdlus (EUR)

	pankrotis				tegutsev			
	a. lõpp	osak.	a.algus	osak.	a.lõpp	osak.	a.algus	osak.
Raha ja finantsinvest.	31208	4%	28071	4%	38878	11%	60575	18%
Nõuded ja ettemaksed	179628	26%	157763	23%	70742	20%	54117	16%
Varud	106682	15%	136056	20%	62595	18%	61045	18%
Muu käibevara	26	0%	146	0%	902	0%	720	0%
Käibevara kokku	317663	45%	322143	46%	173118	49%	176457	51%
Finantsinvest.	16790	2%	5380	1%	16745	5%	13870	4%
Nõuded ja ettemaksed	3689	1%	2209	0%	1234	0%	3313	1%
Kinnisvarainvest.	14833	2%	27745	4%	66530	19%	64124	19%
Mat.põhivara	342611	49%	334620	48%	89850	26%	81308	24%
Muu põhivara	6949	1%	5036	1%	3264	1%	3714	1%
Põhivara kokku	384873	55%	374990	54%	177622	51%	166328	49%
AKTIVA	702535	100%	697133	100%	350740	100%	342784	100%
Laenukohust.	75546	11%	91144	13%	56677	16%	60187	18%
Võlad ja ettemaksed	220873	31%	172653	25%	46407	13%	42683	12%
Muud eraldised	3720	1%	4552	1%	667	0%	628	0%
Lühikohustused kokku	300228	43%	268349	38%	103751	30%	103498	30%
Laenukohust.	171875	24%	168017	24%	50530	14%	46107	13%
Võlad ja ettemaksed	78157	11%	77299	11%	1329	0%	0	0%
Muud eraldised	3374	0%	2515	0%	1774	1%	2206	1%
Pikaajal.kohust. kokku	253406	36%	248327	36%	53633	15%	49260	14%
Kohustused kokku	553634	79%	516676	74%	157384	45%	152758	45%
Registreeritud kap.	20207	3%	18972	3%	15898	5%	16031	5%
Muu omakap.	44606	6%	36767	5%	7687	2%	5395	2%
Jaotamata kasum	121572	17%	113440	16%	161566	46%	157185	46%
Aruandeaasta kasum	-37483	-5%	11189	2%	8204	2%	11415	3%
Omakapital kokku	148902	21%	180457	26%	193356	55%	190026	55%
PASSIVA	702535	100%	697133	100%	350740	100%	342784	100%

Ülaltoodud tabelist tulevad ilmekalt esile olulisemad erinevused pankrotiettevetete ja tegutseva ettevõtte bilanssides.

Keskmise tegutseva ettevõtte varade maht oli kaks korda madalam kui keskmisel pankrotiettevetel, kusjuures mõlema ettevõtte varad viimasel perioodil mõnevõrra kasvasid

Varade poolel on pankrotiettevetetel märgata vaba raha madalamat taset, samas aga materiaalse põhivara kõrgemat taset.

Bilansi passiva poolel on torkab pankrotiettevetete puhul silma võlgade ja ettemaksete ning pikaajaliste laenude kõrgem osakaal, samuti omakapitali madalam tase.

Keskmisel tegutseval ettevõttel on käibevarade ja lühikohustuste suhe mõnevõrra parem kui pankrotiettevetel.

Tegutseva ettevõtte suhtarvud on kõik vähemalt heal tasemel. Tegutseva ettevõtte Z-skoor on erinevalt pankrotiettevetest väga heal tasemel ega ennusta mingit pankrotti.

Tabel 18

Pankrotiettevõtte ja tegutseva ettevõtte keskmiste rahandussuhtarvude võrdlus

	Pankrotis		Tegutsev	
	a.lõpp	a.algus	a.lõpp	a.algus
Käibekapital (EUR)	17435	53794	69367	72959
Maksevõime kordaja (*)	1,06	1,20	1,67	1,70
Likviidsuskordaja (*)	0,70	0,69	1,06	1,11
Maksvalmiduse kordaja (*)	0,10	0,10	0,37	0,59
Raha laekumise välde (päev)	32	33	37	43
Võlakordaja (*)	0,79	0,74	0,45	0,45
Ärirentaablus (%)	-4,49	2,48	8,8	9,5
Puhasrentaablus (%)	-3,92	1,38	5,2	8,2
Aktivite rentaablus (%)	-5,34	1,60	2,3	3,3
Rahavoog (EUR)	6985	-1186	2153	-3155
Altmani pankrotikoefitsient Z-skoor	0,43	2,91	4,43	8,10

2.2. Suhtarvude analüüs kvartiilide ja mediaani alusel

Eelmises osas toodud keskmise pankrotiettevõtte aruandluse analüüs annab küll aritmeetiliselt keskmise pankrotiettevõtte näitaja, kuid on siiski mõjutatud suuremate pankrotistunud ettevõtete näitajatest ning ei kajasta nii hästi keskmiste ja väikeettevõtete olukorda, milliseid on Eestis aga kõige rohkem ning nad kipuvad sagedamini pankrotistuma.

Ettevõtte pankrotiohu objektiivseteks hindamiskriteeriumiteks sobivad hästi pankrotistunud ettevõtete reastatud rahandussuhtarvude andmed kvartiilide ja mediaani kohal. Mediaan on järjestatud arvrea, seega suhtarvude, keskmine liige. Iga suhtarvu puhul järjestatakse ettevõtete näitajad uuesti. Analoogiliselt mediaaniga on kvartiilid vastavate reaosade keskmised liikmed, kuid nad jagavad rea neljaks võrdse arvu liikmega osaks.

Alljärgnevas tabelis on leitud 166 pankrotistunud ettevõtte rahandussuhtarvude kvartiilid ja mediaanid.

Tabel 19

Pankrotiettevõtete rahandussuhtarvude kvartiilid ja mediaanid

	Käibe- kapital (EUR)	Makse- võime kordaja (*)	Likviidsus kordaja(*)	Makse- valmid. kordaja (*)	Raha laekum. (päev)	Võla- kordaja (*)	Äri- rentaabl (%)	Puhas- rentaabl (%)	Vara rentaabl (%)	Rahavoog (EUR)
Alumine kvartiil										
viimane aasta	-42 088	0,43	0,16	0,01	29,28	1,08	-24,50	-28,62	-33,72	-437
eelmine aasta	-23 998	0,46	0,20	0,01	36,69	0,99	-4,84	-7,48	-8,22	-47
Mediaan										
viimane aasta	520	1,00	0,61	0,08	4,02	0,88	-0,45	-0,64	-2,11	0
eelmine aasta	2 499	1,06	0,73	0,08	2,12	0,88	0,11	0,09	0,19	0
Ülemine kvartiil										
viimane aasta	25 558	1,53	1,34	0,29	0,00	0,60	3,98	3,89	5,60	3 816
eelmine aasta	28 984	2,65	2,03	0,44	0,00	0,48	7,47	6,61	11,36	1 361

Järgnevalt on vaadeldud eraldi finantssuhtarvude mediaane ja kvartile ning võrreldud neid ka koondaruannete baasil saadud suhtarvudega aastate lõikes.

Käibekapital – käibekapitali näitaja on olnud kahel aastal negatiivne vaid alumises kvartilis, mediaani ja üleminek kvartiili näitajad on rahuldavad või head.

Aritmeetilise keskmise pankrotiette võtte vastav näitaja sarnaneb enim ülemise kvartiili näitajatele.

Maksevõime kordaja, likviidsuskordaja, maksevalmiduse kordaja – kõigi nende näitajate puhul esineb väga nõrka näitajat mõlemal aastal vaid alumises kvartilis. Mediaani vastavad näitaja võib lugeda rahuldavaks ja ülemise kvartiili näitajad on head. Kõikide kvartiilide vastavad näitajad on viimasel perioodil nõrgenenud. Aritmeetilised keskmised näitajad aga on mõlemal aastal olnud rahuldavad.

Enamuse pankrotiette võtete *raha laekumise aeg* on viimastel aastatel olnud väga hea või hea. Ka vastavad aritmeetilised keskmised näitajad on normaalsed. Tõenäoliselt on likviidsuse vähenemisel püütud vähendada maksetähtaegu, et oma kauba eest raha võimalikult ruttu kätte saada ning mitte krediiti müüa.

Võlakordaja – rohkem kui poolte pankrotiette võtete võlakordaja tase on nõrk juba kahe viimase aasta jooksul. Ülemise kvartiili näitajad on head.

Koondaruannete vastavaid näitajaid võib lugeda rahuldavaiks. Seega võib öelda, et pankrotiette võtteid iseloomustab madal või väga madal ja viimasel aastal alanev omakapitali tase juba vähemalt paar aastat enne pankrotti ning see on üks suurimaid riskitegureid võlausaldajatele, kuna lootus oma võlgu tagasi saada on väike. Võlakordaja kasv on tingitud tekkinud või suurenevast kahjumist.

Ärirentaablus ja puhasrentaablus on negatiivsed mõlemal aastal alumise kvartiili ettevõtetele. Ülemise kvartiili näitajad on positiivsed, mediaanil esineb negatiivne näitaja vaid viimasel perioodil. Aritmeetiliselt keskmise ettevõtte näitajad on negatiivsed samuti vaid viimasel perioodil.

2.3. Pankrotiette võtete põhilised aruandlusnäitajad

Uuringust selgub, et tüüpiline 2017. aastal pankrotistunud ettevõtte (mediaanide põhjal), nagu ka tavaetevõtte, oli suhteliselt madala käibega väikeetevõtte. Koondaruannete keskmise põhjal saime tulemuseks palju suurema müügituluga ettevõtte. Müügitulud on mediaan-keskmisel pankrotiette võttel kahel viimasel aastal püsinud samal tasemel. Varade maht on pankrotiette võttel sarnane tegutseva ettevõttega ning ka varade kasvu viimasel aastal võis täheldada mõlemat tüüpi ettevõttel. Omakapitali näitajate poolest on tegutseva ettevõtte omakapitali tase viimastel aastatel olnud 3-4 korda kõrgem ning näidanud kasvutrendi, kusjuures pankrotiette võtte omakapital on vähenenud. Mediaani näitajate põhjal võib öelda,

et enamusel pankrotiettevetel oli omakapital viimastel tegutsemisaastatel suhteliselt madal moodustades vähem kui kümnendiku varade mahust. .

Pankrotiettevetel tekkis viimasel tegutsemisperioodil väike kahjum, Tegutsev ettevõtte on aga kasumit kasvatanud.

Tabelis 20 on toodud ettevõtete olulisemad näitajad mediaanina ning võrdluseks valimi aritmeetiliselt keskmised näitajad.

Tabel 20

Pankrotiettevetete ja tegutsevate ettevõtete võrdlus finantsnäitajate osas (EUR)

	Müügitulu		Puhaskasum (-kahjum)		Omakapital kokku		Bilansimaht		Z-skoor	
	pankr.*	teg.**	pankr.*	teg.**	pankr.*	teg.**	pankr.*	teg.**	pankr.*	teg.**
Mediaan										
viimane periood	203 485	170 987	-2 445	4 953	12 434	42 273	135 779	112 779	-0,03	6,14
eelmine periood	204 304	137 212	237	2 508	14 190	40 921	117 480	88 541	1,88	10,06
Aritmeetiline keskmine										
viimane periood	960 552	256 430	-37 483	8 204	148 902	193 356	702 535	350 740	0,43	4,43
eelmine periood	808 799	205 617	11 189	11 415	180 457	190 026	697 133	342 784	2,91	8,10

pankr.* - valim . pankrotistunud ettevõtete põhjal

teg.** - juhuslikult valitud tegutsevate ettevõtete valim

2.4. Edward I. Altmani pankrotikoefitsient

Pankrotivalimi 166 ettevõtte kohta on leitud Edward I. Altmani mudeli abil pankrotikoefitsient Z-skoor (lisa 4, lisa 5).

Nimetatud pankrotikoefitsiendi analüüsimine näitas, et aasta enne pankrotti on koefitsient pankrotistumist ennustanud 60% juhtudest (koefitsient<1,1).

Tabel 21

Pankrotimudel Z-skoor

Z-skoor<1,1	Firmade arv	% valimist
2016 (Z-skoor<1,1)	99	60,0
2015 (Z-skoor<1,1)	99	62,0
2014 (Z-skoor<1,1)	103	65,0
2013 (Z-skoor<1,1)	95	22,2
2012 (Z-skoor<1,1)	110	70,1
2011 (Z-skoor<1,1)	152	74,5

Kokkuvõte

Kokkuvõtteks võib öelda, et pankrotistumise tase on otseses seoses majandustsüklitega: majandusliku õitsengu ajal pankrotistub vähim ettevõtteid ja kriisi aegadel enim.

Pankrottide arvu kahanemine algas 2010. aastal, millest alates on see trend pidevalt jätkunud saavutades 2016. aastal läbi ajaloo kõige madalama taseme ning stabiliseerudes peaaegu samal tasemel ka 2017. aastal. Ka käesolevaks 2018. aastaks ei ole suuri muudatusi ette näha

2016. ja 2017. aastal oli pankrotistumise madalaim tase ehk alla 1,6 ettevõtet 1000 kohta.

Kõrgeim pankrotistumine on läbi aegade olnud majutuse ja toitlustuse alal ja töötlevas tööstuses. Esikolmikust on esmakordselt välja langenud ehitus. Maakondadest pankrotistus enim ettevõtteid 1000 ettevõtte kohta Läänemaal.

Enamikku pankrotiettevõtteid iseloomustab maksuvõla või maksehäire olemasolu ning nõrk või määratlemata Creditinfo Reiting. Suureks ohusignaaliks on paar aastat järjest olnud määratlemata reiting.

Eeltoodud pankrotiettevõtete paneeluuringu põhjal võib tuua välja olulisemad pankrotiettevõtet iseloomustavad näitajad:

- müügitulu ja varade maht jäävad valdaval osal pankrotiettevõtetest 100 000 ja 200 000 euro vahele;
- töötajate arv enamuses ettevõtetes kuni 2 inimest
- kahjumi teke või kasv viimasel tegevusperioodil;
- omakapitali osakaal on madal viidates suurele sõltuvusele võõrvahenditest;
- likviidsusnäitajad on valdaval enamikul pankrotiettevõtetest mõlemal aastal nõrgad, käibevahendid katavad napilt lühiajalisi kohustusi, tekib probleeme maksetega;
- Maksuvõla või maksehäire olemasolu;
- Creditinfo Reiting on nõrk või ebaselge.

Tavaline pankrotiettevõtte 2017. aastal oli madala käibega, kahjumiga töötav firma, millel omavahendid praktiliselt puudusid.

LISAD

Lisa 1

2017. aastal pankrotistunud 352 ettevõtte nimekiri (sh 8 MTÜ-d ja 1 SA)

Regkood	Ettevõtte	Teade	Kuupäev
12521879	40HC OÜ	pankrot kuulutati välja	11.03.2016
10007210	SPRATFIL AS	pankrot kuulutati välja	22.06.2017
10013920	VIRU ELEKTRIK OÜ	pankrot kuulutati välja	16.01.2017
10015853	ROOLID AS	pankrot kuulutati välja	25.10.2017
10023752	AUROL OÜ	pankrot kuulutati välja	30.11.2017
10029447	ÖM BYGG OÜ	pankrot kuulutati välja	01.11.2017
10043022	TOPFIKS OÜ	pankrot kuulutati välja	12.06.2017
10046534	ANDRESELI TAIMETOOTMINE OÜ	pankrot kuulutati välja	17.11.2017
10055456	MARMORIN OÜ	pankrot kuulutati välja	16.01.2017
10061118	AHTME VOORIMEES OÜ	pankrot kuulutati välja	17.02.2017
10098572	TRIALTO LOGISTIKA OÜ	pankrot kuulutati välja	22.02.2017
10112680	KELKORAAS EHITUS AS	pankrot kuulutati välja	30.08.2017
10208598	AIVAR REISID OÜ	pankrot kuulutati välja	23.02.2017
10256812	DEVOR AS	pankrot kuulutati välja	22.08.2017
10283275	FELIXMARTE OÜ	pankrot kuulutati välja	11.09.2017
10304652	EKSTREEMSPORDI AS	pankrot kuulutati välja	18.09.2017
10347408	NENELL OÜ	pankrot kuulutati välja	22.09.2017
10384639	PUUVILLA KINNISVARA OÜ	pankrot kuulutati välja	14.06.2017
10392449	SPANTAL OÜ	pankrot kuulutati välja	15.08.2017
10392509	LAIDOL OÜ	pankrot kuulutati välja	11.12.2017
10476838	KINO SÕPRUS OÜ	pankrot kuulutati välja	01.11.2017
10483347	KODU GRUPP AS	pankrot kuulutati välja	15.08.2017
10497906	DRAMMOFON OÜ	pankrot kuulutati välja	28.02.2017
10504931	BIOTECH GROUP AS	pankrot kuulutati välja	12.05.2017
10569468	STARFLAME OÜ	pankrot kuulutati välja	16.06.2017
10610768	SARMIKER PUIT OÜ	pankrot kuulutati välja	30.05.2017
10663865	METSATÄHT TEENINDUS OÜ	pankrot kuulutati välja	11.10.2017
10713907	PETRIKO OÜ	pankrot kuulutati välja	22.02.2017
10725000	SILLEN KONSULTATSIOONID OÜ	pankrot kuulutati välja	13.04.2017
10725454	SERVICE GRUPP OÜ	pankrot kuulutati välja	08.08.2017

10791528	JÄRVE TRANSPORT OÜ	pankrot kuulutati välja	10.07.2017
10815789	METSATÄHT OÜ	pankrot kuulutati välja	09.10.2017
10842119	PNG OÜ	pankrot kuulutati välja	13.09.2017
10850679	PAJURISTI ALUSMÄE OÜ	pankrot kuulutati välja	02.10.2017
10921416	COAL TERMINAL AS	pankrot kuulutati välja	02.05.2017
10938517	TRISTANO GRUPP OÜ	pankrot kuulutati välja	13.03.2017
10940514	R-PLAY OÜ	pankrot kuulutati välja	12.12.2017
10953250	HARKU PROJEKTIJUHTIMINE OÜ	pankrot kuulutati välja	01.02.2017
10993249	KLAXERON KAUBANDUS OÜ	pankrot kuulutati välja	17.04.2017
11002806	HMK EHITUS JA PROJEKTID OÜ	pankrot kuulutati välja	20.06.2017
11007991	GROWUP OÜ	pankrot kuulutati välja	09.10.2017
11024044	VEESEADMETE OÜ	pankrot kuulutati välja	11.08.2017
11073077	ANIDAR OÜ	pankrot kuulutati välja	07.07.2017
11113836	VÄHIUURINGUTE TEHNOLOOGIA ARENDUSKESKUS AS	pankrot kuulutati välja	31.08.2017
11128312	TEHNONORD OÜ	pankrot kuulutati välja	20.06.2017
11130220	ATÜMAT OÜ	pankrot kuulutati välja	21.06.2017
11130958	EKG-IDA EHITUSGRUPP OÜ	pankrot kuulutati välja	11.07.2017
11151914	PLANEX HOLDING OÜ	pankrot kuulutati välja	05.09.2017
11157118	KIVIMÄE PUHKEKODU OÜ	pankrot kuulutati välja	07.09.2017
11181699	MARBLE OÜ	pankrot kuulutati välja	25.10.2017
11209111	NAP KONSULT OÜ	pankrot kuulutati välja	24.04.2017
11248269	BARAM PANGKALAN OÜ	pankrot kuulutati välja	21.06.2017
11252383	LOGCON EESTI OÜ	pankrot kuulutati välja	04.05.2017
11253922	EUROGOODS OÜ	pankrot kuulutati välja	19.12.2017
11257558	GOSSETTY OÜ	pankrot kuulutati välja	22.05.2017
11292253	LINDFORS ESTONIA OÜ	pankrot kuulutati välja	11.08.2017
11297581	TEMPARE OÜ	pankrot kuulutati välja	22.09.2017
11303152	MÕMMI ABI OÜ	pankrot kuulutati välja	14.07.2017
11324527	PESAPUNUJAD OÜ	pankrot kuulutati välja	06.01.2017
11326549	KAPASTO KAEVANDUS OÜ	pankrot kuulutati välja	22.05.2017
11355396	LAKOTELEP SOPRON OÜ	pankrot kuulutati välja	09.10.2017
11369292	DAGENHART OÜ	pankrot kuulutati välja	22.12.2017
11382743	LI-AND EHITUS OÜ	pankrot kuulutati välja	30.08.2017
11411309	REYNA TRADE OÜ	pankrot kuulutati välja	19.12.2017
11415595	KLM BUILER OÜ	pankrot kuulutati välja	14.03.2017

11417341	HAMMAD FRANKO OÜ	pankrot kuulutati välja	27.11.2017
11450893	RAINER TRADE OÜ	pankrot kuulutati välja	20.06.2017
11469183	AARDED OÜ	pankrot kuulutati välja	27.11.2017
11482249	DENVER GRUPP OÜ	pankrot kuulutati välja	13.11.2017
11484975	INTERMINO OÜ	pankrot kuulutati välja	20.10.2017
11497400	RULLI SEEME OÜ	pankrot kuulutati välja	25.05.2017
11509907	PRETINKA STRELICE OÜ	pankrot kuulutati välja	08.02.2017
11546831	ELARS OÜ	pankrot kuulutati välja	24.10.2017
11559696	FINETEAM OÜ	pankrot kuulutati välja	07.11.2017
11584300	NR-LÄÄNE GRUPP OÜ	pankrot kuulutati välja	25.01.2017
11596496	VAHETUSVEEB OÜ	pankrot kuulutati välja	15.12.2017
11694394	FOODWORLD OÜ	pankrot kuulutati välja	17.03.2017
11703704	TERVISENÄKS OÜ	pankrot kuulutati välja	06.03.2017
11885102	TIRIN OÜ	pankrot kuulutati välja	16.02.2017
11895081	SAIKAY CORAZON OÜ	pankrot kuulutati välja	14.07.2017
11908872	NEW ECOLOGICAL SOLUTIONS OÜ	pankrot kuulutati välja	21.07.2017
11923386	ABC TRANSPORT GRUPP OÜ	pankrot kuulutati välja	11.12.2017
11936408	MOMO CAPITAL OÜ	pankrot kuulutati välja	29.12.2017
11937655	PAVLU JÄRVE OÜ	pankrot kuulutati välja	27.03.2017
11955742	SOOPULL OÜ	pankrot kuulutati välja	24.01.2017
11957818	EDINET PARTNER OÜ	pankrot kuulutati välja	21.12.2017
11959757	FITNESS CLUB OÜ	pankrot kuulutati välja	26.09.2017
11968213	JOYFUL PARTNERS OÜ	pankrot kuulutati välja	30.01.2017
12031980	VARBLA KALAKASVATUSE OÜ	pankrot kuulutati välja	27.01.2017
12032459	MAHE MÖLDER OÜ	pankrot kuulutati välja	27.01.2017
12037310	O-LA-LA PLANET OÜ	pankrot kuulutati välja	13.01.2017
12060065	FORESTWOOD OÜ	pankrot kuulutati välja	08.09.2017
12079478	DUCTO OÜ	pankrot kuulutati välja	21.09.2017
12161211	AL BASTIONE OÜ	pankrot kuulutati välja	20.02.2017
12165373	MAASTELLA OÜ	pankrot kuulutati välja	12.04.2017
12165798	FREE SOUL MEDIA OÜ	pankrot kuulutati välja	28.02.2017
12166987	ROBER GRUPP OÜ	pankrot kuulutati välja	30.11.2017
12202252	RADOMOS OÜ	pankrot kuulutati välja	04.05.2017
12243943	BAUSCHMIDT OÜ	pankrot kuulutati välja	17.04.2017
12250073	POHJALA MEDICAL OÜ	pankrot kuulutati välja	22.12.2017
12251411	JANNE OÜ	pankrot kuulutati välja	20.10.2017

12289299	SHALE OIL CHEMICALS AS	pankrot kuulutati välja	12.10.2017
12303415	VOLTA LUMEN OÜ	pankrot kuulutati välja	04.05.2017
12308097	P.R.K 1600 OÜ	pankrot kuulutati välja	31.01.2017
12312472	NIDENTAL OÜ	pankrot kuulutati välja	16.08.2017
12359657	FORENT OÜ	pankrot kuulutati välja	16.01.2017
12374964	MÕISNIKUD OÜ	pankrot kuulutati välja	10.07.2017
12375768	GPG FINANCE OÜ	pankrot kuulutati välja	29.05.2017
12378985	TEEME TRANSPORT OÜ	pankrot kuulutati välja	03.03.2017
12398433	ATLANTICBALTIC OÜ	pankrot kuulutati välja	13.01.2017
12404748	MAJAKÜTE OÜ	pankrot kuulutati välja	15.09.2017
12456484	SEPPÄLÄ ESTONIA OÜ	pankrot kuulutati välja	09.11.2017
12467789	ALEKS-ALLA OÜ	pankrot kuulutati välja	07.08.2017
12509766	EDISOFT DEVELOPMENT OÜ	pankrot kuulutati välja	30.11.2017
12512159	KOHILA TN MUUSEUMI ARENDUS OÜ	pankrot kuulutati välja	07.04.2017
12513650	SIGNATURE HOUSE OÜ	pankrot kuulutati välja	24.04.2017
12516306	QULAMO OÜ	pankrot kuulutati välja	12.05.2017
12530565	WASHTIME OÜ	pankrot kuulutati välja	22.09.2017
12532386	ITOMATO OÜ	pankrot kuulutati välja	15.12.2017
12534008	SEG KINNISVARA OÜ	pankrot kuulutati välja	02.02.2017
12543533	NANTES HOLDING OÜ	pankrot kuulutati välja	13.09.2017
12552124	I BUILDING SYSTEM OÜ	pankrot kuulutati välja	07.02.2017
12576811	SORP OÜ	pankrot kuulutati välja	02.11.2017
12617349	FOODHUNT OÜ	pankrot kuulutati välja	11.04.2017
12628465	GRIDENS TECHNOLOGIES OÜ	pankrot kuulutati välja	30.11.2017
12662605	ECOTOPLINE OÜ	pankrot kuulutati välja	16.06.2017
12690547	DONERIGHT OÜ	pankrot kuulutati välja	27.04.2017
12704746	DECORATIVE WOOD OÜ	pankrot kuulutati välja	05.04.2017
12781936	SAFEDOOR OÜ	pankrot kuulutati välja	24.08.2017
12804873	AARON OÜ	pankrot kuulutati välja	10.03.2017
12805559	ABK KONSTRUKTSIOONID OÜ	pankrot kuulutati välja	23.11.2017
12808256	GEORGI RESTORANID OÜ	pankrot kuulutati välja	22.09.2017
12813731	VALENSJA OÜ	pankrot kuulutati välja	30.05.2017
12839334	JPFINANCE OÜ	pankrot kuulutati välja	13.03.2017
12839512	REVAL SOCK COMPANY OÜ	pankrot kuulutati välja	13.03.2017
12857929	AGROLAIN BALTIC OÜ	pankrot kuulutati välja	30.10.2017
12862445	PISIPERE KAUPLUSED OÜ	pankrot kuulutati välja	29.09.2017

12869921	WELDIO OÜ	pankrot kuulutati välja	25.05.2017
12877671	IT MURU OÜ	pankrot kuulutati välja	03.02.2017
12877872	NEXPRINT OÜ	pankrot kuulutati välja	11.10.2017
12883281	NOREST INTERIOR OÜ	pankrot kuulutati välja	03.11.2017
12901984	PINNAPULL OÜ	pankrot kuulutati välja	10.04.2017
14035806	TALULINNAS OÜ	pankrot kuulutati välja	27.04.2017
14042924	SECCO SHOP OÜ	pankrot kuulutati välja	21.12.2017
14125573	LANFRA OÜ	pankrot kuulutati välja	14.12.2017
14207101	DOLLORES TRADE OÜ	pankrot kuulutati välja	02.08.2017
80142889	KORTERIÜHISTU MOONI MELEKA	pankrot kuulutati välja	24.10.2017
80188006	VÄÄNA KÜLAKODA	pankrot kuulutati välja	20.01.2017
90003752	VIRUMAA KOMPETENTSIKESKUS SA	pankrot kuulutati välja	21.04.2017
10000952	LUTERMA AS	pankrotimenetlus rauges, ettevõtte läheb likvideerimisele	24.05.2017
10057225	MAKERING OÜ	pankrotimenetlus rauges, ettevõtte läheb likvideerimisele	11.07.2017
10059106	NOVERAND OÜ	pankrotimenetlus rauges, ettevõtte läheb likvideerimisele	20.01.2017
10234845	AA-COMMUNICATIONS AS	pankrotimenetlus rauges, ettevõtte läheb likvideerimisele	09.02.2017
10271616	HERMEKS HOLDING GROUP OÜ	pankrotimenetlus rauges, ettevõtte läheb likvideerimisele	23.02.2017
10345912	BINDES S & KO OÜ	pankrotimenetlus rauges, ettevõtte läheb likvideerimisele	27.03.2017
10458705	VESITERM OÜ	pankrotimenetlus rauges, ettevõtte läheb likvideerimisele	17.05.2017
10692447	PLUS-AUTO OÜ	pankrotimenetlus rauges, ettevõtte läheb likvideerimisele	26.01.2017
10768245	HELBEVESKI OÜ	pankrotimenetlus rauges, ettevõtte läheb likvideerimisele	24.04.2017

11257558	GOSSETY OÜ	pankrotimenetlus rauges, ettevõtte läheb likvideerimisele	11.10.2017
11328347	VICRON INVESTMENT GROUP AS	pankrotimenetlus rauges, ettevõtte läheb likvideerimisele	03.11.2017
11542359	RUUTMEETER EESTI OÜ	pankrotimenetlus rauges, ettevõtte läheb likvideerimisele	08.11.2017
11560512	SYNCHRO SPORTS ESTONIA OÜ	pankrotimenetlus rauges, ettevõtte läheb likvideerimisele	10.05.2017
11691183	AKTON BALTIC OÜ	pankrotimenetlus rauges, ettevõtte läheb likvideerimisele	10.05.2017
12069126	MERCADER OÜ	pankrotimenetlus rauges, ettevõtte läheb likvideerimisele	14.07.2017
12242582	RAUDROHI OÜ	pankrotimenetlus rauges, ettevõtte läheb likvideerimisele	11.09.2017
12900915	PURA BRASA OÜ	pankrotimenetlus rauges, ettevõtte läheb likvideerimisele	19.12.2017
80001427	VIVA LIIKLUS MTÜ	pankrotimenetlus rauges, ettevõtte läheb likvideerimisele	04.07.2017
10073715	OLEV-EX OÜ	pankrotti ei kuulutatud välja, firma läheb likvideerimisele	09.05.2017
10113061	SVIDA OÜ	pankrotti ei kuulutatud välja, firma läheb likvideerimisele	10.03.2017
10145142	REOR-REKLAAM OÜ	pankrotti ei kuulutatud välja, firma läheb likvideerimisele	12.04.2017
10158274	ARTEKO A.K. OÜ	pankrotti ei kuulutatud välja, firma läheb likvideerimisele	22.02.2017
10174480	JAKOTEKS AS	pankrotti ei kuulutatud välja, firma läheb likvideerimisele	11.10.2017

10264935	AKANTUS-RD OÜ	pankrotti ei kuulutatud välja, firma läheb likvideerimisele	22.02.2017
10279718	STIVIDOR TS OÜ	pankrotti ei kuulutatud välja, firma läheb likvideerimisele	01.02.2017
10283080	RANFAS OÜ	pankrotti ei kuulutatud välja, firma läheb likvideerimisele	12.04.2017
10290832	CANDIDUS OÜ	pankrotti ei kuulutatud välja, firma läheb likvideerimisele	20.09.2017
10314739	ELBI LOOMAKASVATUSÜHISTU	pankrotti ei kuulutatud välja, firma läheb likvideerimisele	03.05.2017
10316035	MULTON OÜ	pankrotti ei kuulutatud välja, firma läheb likvideerimisele	08.09.2017
10391289	PARVIKUD OÜ	pankrotti ei kuulutatud välja, firma läheb likvideerimisele	18.07.2017
10478642	AC LINE OÜ	pankrotti ei kuulutatud välja, firma läheb likvideerimisele	08.08.2017
10482230	SCHMITTER OÜ	pankrotti ei kuulutatud välja, firma läheb likvideerimisele	19.09.2017
10495770	ALPAKA OÜ	pankrotti ei kuulutatud välja, firma läheb likvideerimisele	14.03.2017
10545290	TOMBERG ARENDUSE OÜ	pankrotti ei kuulutatud välja, firma läheb likvideerimisele	22.06.2017
10592674	BALTIC TECHNOLOGY OÜ	pankrotti ei kuulutatud välja, firma läheb likvideerimisele	20.09.2017
10604035	TRANS IDA-VIRU OÜ	pankrotti ei kuulutatud välja, firma läheb likvideerimisele	14.09.2017
10612879	TSENTRUM INVEST AS	pankrotti ei kuulutatud välja, firma läheb likvideerimisele	31.05.2017

10661317	ANINA OÜ	pankrotti ei kuulutatud välja, firma läheb likvideerimisele	17.05.2017
10748490	MAXITRANS OÜ	pankrotti ei kuulutatud välja, firma läheb likvideerimisele	21.03.2017
10822223	WINDSOR LOGISTIKA OÜ	pankrotti ei kuulutatud välja, firma läheb likvideerimisele	15.02.2017
10853554	ATLANT VII OÜ	pankrotti ei kuulutatud välja, firma läheb likvideerimisele	12.10.2017
10889606	QUATRO FOOD OÜ	pankrotti ei kuulutatud välja, firma läheb likvideerimisele	27.04.2017
11002580	ROS GRUPP OÜ	pankrotti ei kuulutatud välja, firma läheb likvideerimisele	12.05.2017
11027249	SILVERON INVEST OÜ	pankrotti ei kuulutatud välja, firma läheb likvideerimisele	11.01.2017
11068426	NORD SERVICE OÜ	pankrotti ei kuulutatud välja, firma läheb likvideerimisele	22.05.2017
11069526	MERINFORS OÜ	pankrotti ei kuulutatud välja, firma läheb likvideerimisele	29.03.2017
11070570	RINOCERUS OÜ	pankrotti ei kuulutatud välja, firma läheb likvideerimisele	18.01.2017
11112995	MCGUINNESS INVESTMENTS OÜ	pankrotti ei kuulutatud välja, firma läheb likvideerimisele	06.10.2017
11133632	BEDDING OÜ	pankrotti ei kuulutatud välja, firma läheb likvideerimisele	10.01.2017
11138641	INFRADATA OÜ	pankrotti ei kuulutatud välja, firma läheb likvideerimisele	11.10.2017
11154172	1M-KREDIT OÜ	pankrotti ei kuulutatud välja, firma läheb likvideerimisele	07.08.2017

11162208	JUUNIOR OÜ	pankrotti ei kuulutatud välja, firma läheb likvideerimisele	30.06.2017
11196785	OR FARM OÜ	pankrotti ei kuulutatud välja, firma läheb likvideerimisele	06.03.2017
11205975	VESIEHITUS OÜ	pankrotti ei kuulutatud välja, firma läheb likvideerimisele	23.10.2017
11228427	POLARSEN OÜ	pankrotti ei kuulutatud välja, firma läheb likvideerimisele	01.08.2017
11274806	SCANBALTOIL OÜ	pankrotti ei kuulutatud välja, firma läheb likvideerimisele	22.11.2017
11278833	OMEGA SECURITY OÜ	pankrotti ei kuulutatud välja, firma läheb likvideerimisele	08.11.2017
11304393	GENERAL SERVICE OÜ	pankrotti ei kuulutatud välja, firma läheb likvideerimisele	24.04.2017
11305642	KIRT OÜ	pankrotti ei kuulutatud välja, firma läheb likvideerimisele	26.04.2017
11307664	AFREST GROUP OÜ	pankrotti ei kuulutatud välja, firma läheb likvideerimisele	20.04.2017
11317616	MROSBRG KINNISVARA OÜ	pankrotti ei kuulutatud välja, firma läheb likvideerimisele	04.07.2017
11324243	AALANG INVEST OÜ	pankrotti ei kuulutatud välja, firma läheb likvideerimisele	21.02.2017
11325283	ONGREEN OÜ	pankrotti ei kuulutatud välja, firma läheb likvideerimisele	03.10.2017
11333928	HOLISTILINE KLIINIK OÜ	pankrotti ei kuulutatud välja, firma läheb likvideerimisele	24.10.2017
11336507	VIKTEX SERVIS OÜ	pankrotti ei kuulutatud välja, firma läheb likvideerimisele	05.05.2017

11339894	TAVAMAJA OÜ	pankrotti ei kuulutatud välja, firma läheb likvideerimisele	27.11.2017
11349384	TRE KRONOR INVEST OÜ	pankrotti ei kuulutatud välja, firma läheb likvideerimisele	04.09.2017
11355060	HAPPINESS SERVICES OÜ	pankrotti ei kuulutatud välja, firma läheb likvideerimisele	14.11.2017
11357751	SCANDIC VARAHALDUS OÜ	pankrotti ei kuulutatud välja, firma läheb likvideerimisele	07.09.2017
11362108	MILORD OÜ	pankrotti ei kuulutatud välja, firma läheb likvideerimisele	30.11.2017
11374904	BBQ CATERING OÜ	pankrotti ei kuulutatud välja, firma läheb likvideerimisele	12.05.2017
11383205	STRATEGY CONSULTING OÜ	pankrotti ei kuulutatud välja, firma läheb likvideerimisele	08.09.2017
11392010	FRESHPROJEKT OÜ	pankrotti ei kuulutatud välja, firma läheb likvideerimisele	16.02.2017
11401831	VENDI MÖÖBEL OÜ	pankrotti ei kuulutatud välja, firma läheb likvideerimisele	12.04.2017
11402859	SUPER SEGWAY OÜ	pankrotti ei kuulutatud välja, firma läheb likvideerimisele	02.05.2017
11407532	REKNAR GRUPP OÜ	pankrotti ei kuulutatud välja, firma läheb likvideerimisele	04.09.2017
11428480	EDISOFT BALTIC OÜ	pankrotti ei kuulutatud välja, firma läheb likvideerimisele	14.09.2017
11429255	FLASHPOINT OÜ	pankrotti ei kuulutatud välja, firma läheb likvideerimisele	29.09.2017
11443019	BARNWOOD OÜ	pankrotti ei kuulutatud välja, firma läheb likvideerimisele	27.01.2017

11448040	NOIMAK OÜ	pankrotti ei kuulutatud välja, firma läheb likvideerimisele	17.03.2017
11481994	METSVINT OÜ	pankrotti ei kuulutatud välja, firma läheb likvideerimisele	21.09.2017
11496760	REHORT OÜ	pankrotti ei kuulutatud välja, firma läheb likvideerimisele	11.10.2017
11515309	GREEN TENDING 4U OÜ	pankrotti ei kuulutatud välja, firma läheb likvideerimisele	23.01.2017
11554782	IGROUP EESTI OÜ	pankrotti ei kuulutatud välja, firma läheb likvideerimisele	13.12.2017
11558768	IGWT RESOURCES COMPANY OÜ	pankrotti ei kuulutatud välja, firma läheb likvideerimisele	27.04.2017
11603575	WILD GRUPP OÜ	pankrotti ei kuulutatud välja, firma läheb likvideerimisele	15.08.2017
11605396	BOHL MP OÜ	pankrotti ei kuulutatud välja, firma läheb likvideerimisele	19.12.2017
11623135	AKNATEHAS OÜ	pankrotti ei kuulutatud välja, firma läheb likvideerimisele	29.03.2017
11628635	DAY MEDICAL OÜ	pankrotti ei kuulutatud välja, firma läheb likvideerimisele	19.01.2017
11629847	FLAT PRINT OÜ	pankrotti ei kuulutatud välja, firma läheb likvideerimisele	09.05.2017
11645415	AGROSTIS OÜ	pankrotti ei kuulutatud välja, firma läheb likvideerimisele	25.01.2017
11668853	RUBRONIC OÜ	pankrotti ei kuulutatud välja, firma läheb likvideerimisele	06.07.2017
11672607	STIROMEN OÜ	pankrotti ei kuulutatud välja, firma läheb likvideerimisele	28.02.2017

11680742	STILNEX TRADE OÜ	pankrotti ei kuulutatud välja, firma läheb likvideerimisele	05.09.2017
11711035	SIMAN PROJEKT OÜ	pankrotti ei kuulutatud välja, firma läheb likvideerimisele	28.11.2017
11760412	COERENTE OÜ	pankrotti ei kuulutatud välja, firma läheb likvideerimisele	04.09.2017
11761788	EUROVARA GRUPP OÜ	pankrotti ei kuulutatud välja, firma läheb likvideerimisele	28.09.2017
11810363	STORGRUND INVEST OÜ	pankrotti ei kuulutatud välja, firma läheb likvideerimisele	14.08.2017
11810771	TEMEKO METALL OÜ	pankrotti ei kuulutatud välja, firma läheb likvideerimisele	09.10.2017
11898174	ÜHINENUD KÖÖGID OÜ	pankrotti ei kuulutatud välja, firma läheb likvideerimisele	15.09.2017
11918416	NATTELCO EHITUS OÜ	pankrotti ei kuulutatud välja, firma läheb likvideerimisele	30.08.2017
11961085	LOKKI GROUP OÜ	pankrotti ei kuulutatud välja, firma läheb likvideerimisele	17.03.2017
11963687	TOWN CENTRE OÜ	pankrotti ei kuulutatud välja, firma läheb likvideerimisele	19.10.2017
12013746	TIMBER CONSULT OÜ	pankrotti ei kuulutatud välja, firma läheb likvideerimisele	14.03.2017
12033536	MPM LAHENDUSED UÜ	pankrotti ei kuulutatud välja, firma läheb likvideerimisele	17.02.2017
12047589	AINJA KÄBI OÜ	pankrotti ei kuulutatud välja, firma läheb likvideerimisele	28.11.2017
12067618	METALLIGURU OÜ	pankrotti ei kuulutatud välja, firma läheb likvideerimisele	20.06.2017

12069563	R.G. GRUPP OÜ	pankrotti ei kuulutatud välja, firma läheb likvideerimisele	13.07.2017
12078622	MIIDURANNA TOOTMINE OÜ	pankrotti ei kuulutatud välja, firma läheb likvideerimisele	01.08.2017
12102651	GRANITOP SCANDINAVIA OÜ	pankrotti ei kuulutatud välja, firma läheb likvideerimisele	27.09.2017
12103975	ARTFAL EXPORT KAUBANDUS OÜ	pankrotti ei kuulutatud välja, firma läheb likvideerimisele	31.10.2017
12114464	LIIVARAND OÜ	pankrotti ei kuulutatud välja, firma läheb likvideerimisele	11.09.2017
12127639	DILEKSA OÜ	pankrotti ei kuulutatud välja, firma läheb likvideerimisele	16.11.2017
12133338	ORGANIC.EST OÜ	pankrotti ei kuulutatud välja, firma läheb likvideerimisele	17.10.2017
12160200	MEDANOS OÜ	pankrotti ei kuulutatud välja, firma läheb likvideerimisele	01.08.2017
12173510	VIIGIMARI OÜ	pankrotti ei kuulutatud välja, firma läheb likvideerimisele	07.09.2017
12177324	CONEWAY OÜ	pankrotti ei kuulutatud välja, firma läheb likvideerimisele	27.04.2017
12178393	DD AGENTUUR OÜ	pankrotti ei kuulutatud välja, firma läheb likvideerimisele	06.01.2017
12191554	RINGI GRUPP OÜ	pankrotti ei kuulutatud välja, firma läheb likvideerimisele	18.09.2017
12195380	BB1 CATERING OÜ	pankrotti ei kuulutatud välja, firma läheb likvideerimisele	23.05.2017
12212121	ARCTIC FISH OÜ	pankrotti ei kuulutatud välja, firma läheb likvideerimisele	13.02.2017

12229268	DB PUHASTUS OÜ	pankrotti ei kuulutatud välja, firma läheb likvideerimisele	12.05.2017
12232388	SAFETY & SERVICE OÜ	pankrotti ei kuulutatud välja, firma läheb likvideerimisele	11.05.2017
12240620	REPAX OÜ	pankrotti ei kuulutatud välja, firma läheb likvideerimisele	10.05.2017
12244015	E-MAJANDUS OÜ	pankrotti ei kuulutatud välja, firma läheb likvideerimisele	27.09.2017
12261183	TARGET TRACTORS OÜ	pankrotti ei kuulutatud välja, firma läheb likvideerimisele	02.05.2017
12285686	NORDFAS GRUPP OÜ	pankrotti ei kuulutatud välja, firma läheb likvideerimisele	17.04.2017
12292737	ÜP KEEVITUS OÜ	pankrotti ei kuulutatud välja, firma läheb likvideerimisele	15.06.2017
12303272	VIVERE CONCENTUS OÜ	pankrotti ei kuulutatud välja, firma läheb likvideerimisele	08.02.2017
12309702	TALSTAR OÜ	pankrotti ei kuulutatud välja, firma läheb likvideerimisele	27.09.2017
12334901	INVEST KAPITAL PROJECT OÜ	pankrotti ei kuulutatud välja, firma läheb likvideerimisele	10.02.2017
12353637	CARGEX OÜ	pankrotti ei kuulutatud välja, firma läheb likvideerimisele	29.06.2017
12385131	VINNI MÖÖBLITÖÖSTUS	pankrotti ei kuulutatud välja, firma läheb likvideerimisele	05.05.2017
12385637	KATTOCENTER TARTU OÜ	pankrotti ei kuulutatud välja, firma läheb likvideerimisele	11.04.2017
12386944	BALTIC BUS TRAVEL OÜ	pankrotti ei kuulutatud välja, firma läheb likvideerimisele	27.02.2017

12390259	SIIDIKÄPAD OÜ	pankrotti ei kuulutatud välja, firma läheb likvideerimisele	10.05.2017
12394106	CX CLOUD SERVICES OÜ	pankrotti ei kuulutatud välja, firma läheb likvideerimisele	21.02.2017
12394659	AUTOTRANS OÜ	pankrotti ei kuulutatud välja, firma läheb likvideerimisele	17.01.2017
12406670	VARIOM GRUPP OÜ	pankrotti ei kuulutatud välja, firma läheb likvideerimisele	10.10.2017
12411694	MAGASINI 3J OÜ	pankrotti ei kuulutatud välja, firma läheb likvideerimisele	12.05.2017
12416496	DEKO KROHV OÜ	pankrotti ei kuulutatud välja, firma läheb likvideerimisele	09.10.2017
12432348	NEW KINETICS OÜ	pankrotti ei kuulutatud välja, firma läheb likvideerimisele	07.09.2017
12443837	SOMIKSOR OÜ	pankrotti ei kuulutatud välja, firma läheb likvideerimisele	22.12.2017
12464118	NOVABETA VIIMISTLUS OÜ	pankrotti ei kuulutatud välja, firma läheb likvideerimisele	31.10.2017
12466910	MITSARDINIA OÜ	pankrotti ei kuulutatud välja, firma läheb likvideerimisele	06.02.2017
12472276	FLAMEARCHITECTS OÜ	pankrotti ei kuulutatud välja, firma läheb likvideerimisele	14.12.2017
12475748	OSTISTOP OÜ	pankrotti ei kuulutatud välja, firma läheb likvideerimisele	26.04.2017
12480904	MENDOMA OÜ	pankrotti ei kuulutatud välja, firma läheb likvideerimisele	28.02.2017
12481921	ICELEAF OÜ	pankrotti ei kuulutatud välja, firma läheb likvideerimisele	24.07.2017

12494177	KARA TRADING OÜ	pankrotti ei kuulutatud välja, firma läheb likvideerimisele	26.07.2017
12511444	LÕUNA FARM OÜ	pankrotti ei kuulutatud välja, firma läheb likvideerimisele	22.08.2017
12513590	DELLUP OÜ	pankrotti ei kuulutatud välja, firma läheb likvideerimisele	20.03.2017
12528456	F.L.C.S. OÜ	pankrotti ei kuulutatud välja, firma läheb likvideerimisele	19.12.2017
12529651	REFEXPRESS COMPANY OÜ	pankrotti ei kuulutatud välja, firma läheb likvideerimisele	28.02.2017
12532073	BESTMET W OÜ	pankrotti ei kuulutatud välja, firma läheb likvideerimisele	21.03.2017
12538880	AVS AUTOMATIC OÜ	pankrotti ei kuulutatud välja, firma läheb likvideerimisele	21.02.2017
12575585	MIJAS WORLD OÜ	pankrotti ei kuulutatud välja, firma läheb likvideerimisele	28.08.2017
12580652	HOME PARK OÜ	pankrotti ei kuulutatud välja, firma läheb likvideerimisele	13.02.2017
12587849	CONRAM OÜ	pankrotti ei kuulutatud välja, firma läheb likvideerimisele	15.09.2017
12589601	NAVARRA TRANS OÜ	pankrotti ei kuulutatud välja, firma läheb likvideerimisele	05.06.2017
12592661	STRATFORD RESERVE OÜ	pankrotti ei kuulutatud välja, firma läheb likvideerimisele	28.11.2017
12613802	ARHEKON PUIT OÜ	pankrotti ei kuulutatud välja, firma läheb likvideerimisele	01.09.2017
12617131	ZEVIT OÜ	pankrotti ei kuulutatud välja, firma läheb likvideerimisele	27.06.2017

12621434	GURMEE OÜ	pankrotti ei kuulutatud välja, firma läheb likvideerimisele	20.09.2017
12627321	BAU24 OÜ	pankrotti ei kuulutatud välja, firma läheb likvideerimisele	20.12.2017
12627715	SOLLADY PÄRNU OÜ	pankrotti ei kuulutatud välja, firma läheb likvideerimisele	22.06.2017
12628695	TARTU SUSHI OÜ	pankrotti ei kuulutatud välja, firma läheb likvideerimisele	23.01.2017
12651866	ASERON MAJAD OÜ	pankrotti ei kuulutatud välja, firma läheb likvideerimisele	18.05.2017
12652202	FRESH PUB OÜ	pankrotti ei kuulutatud välja, firma läheb likvideerimisele	21.11.2017
12702492	MARMER STONE OÜ	pankrotti ei kuulutatud välja, firma läheb likvideerimisele	25.01.2017
12720490	SCANBYGG OÜ	pankrotti ei kuulutatud välja, firma läheb likvideerimisele	31.10.2017
12720780	BETONMAISTER OÜ	pankrotti ei kuulutatud välja, firma läheb likvideerimisele	13.12.2017
12725501	SHOP&STUDIO OÜ	pankrotti ei kuulutatud välja, firma läheb likvideerimisele	31.03.2017
12735400	BLACK CONDOR LOGISTICS OÜ	pankrotti ei kuulutatud välja, firma läheb likvideerimisele	15.05.2017
12763424	ASENNUSTEKNIikka SUOMI OÜ	pankrotti ei kuulutatud välja, firma läheb likvideerimisele	04.10.2017
12770714	EHITUSFIRMA R.G OÜ	pankrotti ei kuulutatud välja, firma läheb likvideerimisele	18.05.2017
12778489	MARAMANK OÜ	pankrotti ei kuulutatud välja, firma läheb likvideerimisele	03.11.2017

12778584	FUN FAIR OÜ	pankrotti ei kuulutatud välja, firma läheb likvideerimisele	06.04.2017
12791938	DENTILINK OÜ	pankrotti ei kuulutatud välja, firma läheb likvideerimisele	13.02.2017
12794318	PECUNIA REBUS OÜ	pankrotti ei kuulutatud välja, firma läheb likvideerimisele	21.02.2017
12799920	KAT & KARLOS ENTERTAINMENT OÜ	pankrotti ei kuulutatud välja, firma läheb likvideerimisele	15.02.2017
12800929	HRA VENTILATSIOON OÜ	pankrotti ei kuulutatud välja, firma läheb likvideerimisele	17.11.2017
12819857	AGRO NPK OÜ	pankrotti ei kuulutatud välja, firma läheb likvideerimisele	24.07.2017
12850749	KVALITEET EHTUS OÜ	pankrotti ei kuulutatud välja, firma läheb likvideerimisele	16.08.2017
12865691	SAHUP OÜ	pankrotti ei kuulutatud välja, firma läheb likvideerimisele	23.10.2017
12901458	WESTERN SALOONS OÜ	pankrotti ei kuulutatud välja, firma läheb likvideerimisele	02.05.2017
12913355	EUFOORIA GRUPP OÜ	pankrotti ei kuulutatud välja, firma läheb likvideerimisele	30.01.2017
12950681	MUSU EESTI OÜ	pankrotti ei kuulutatud välja, firma läheb likvideerimisele	06.03.2017
12953455	WEIMER FORESTRY MACHINES OÜ	pankrotti ei kuulutatud välja, firma läheb likvideerimisele	06.02.2017
12953573	BAUINFRA OÜ	pankrotti ei kuulutatud välja, firma läheb likvideerimisele	12.10.2017
12984256	NORDES CONSULT GROUP OÜ	pankrotti ei kuulutatud välja, firma läheb likvideerimisele	03.10.2017

12984349	THREE BAGS OÜ	pankrotti ei kuulutatud välja, firma läheb likvideerimisele	21.06.2017
14005774	CHOUCHOU OÜ	pankrotti ei kuulutatud välja, firma läheb likvideerimisele	06.01.2017
14006302	SUSHI MASTERS OÜ	pankrotti ei kuulutatud välja, firma läheb likvideerimisele	04.05.2017
14030499	KELMIKAD MOLLID OÜ	pankrotti ei kuulutatud välja, firma läheb likvideerimisele	11.08.2017
14030832	LIN-WORK OÜ	pankrotti ei kuulutatud välja, firma läheb likvideerimisele	15.12.2017
14038325	DECURSUS OÜ	pankrotti ei kuulutatud välja, firma läheb likvideerimisele	30.03.2017
14058210	SEMAR FIORE OÜ	pankrotti ei kuulutatud välja, firma läheb likvideerimisele	31.10.2017
14058233	TOMACO OÜ	pankrotti ei kuulutatud välja, firma läheb likvideerimisele	28.06.2017
14148114	LUCIDUS OÜ	pankrotti ei kuulutatud välja, firma läheb likvideerimisele	30.10.2017
80050006	SPORDIKLUBI CONDOR	pankrotti ei kuulutatud välja, firma läheb likvideerimisele	04.10.2017
80120422	PÄKAPIKK MTÜ	pankrotti ei kuulutatud välja, firma läheb likvideerimisele	14.03.2017
80174375	KODASOO KÜLA SELTS	pankrotti ei kuulutatud välja, firma läheb likvideerimisele	19.09.2017
80199955	KULTUURIKLUBI MOGAMI	pankrotti ei kuulutatud välja, firma läheb likvideerimisele	30.08.2017
80228792	BC RAKVERE TARVAS MTÜ	pankrotti ei kuulutatud välja, firma läheb likvideerimisele	12.06.2017

Paneeluuringus kasutatud 166 pankrotiettevõtte nimekiri

Registrikood	Ettevõtte
10053983	A LA CARTE AIAD OÜ
11340420	ANISENT OÜ
11184546	ANTILU SERVICES OÜ
12506762	BUILDTECH OÜ
12639693	CA5ER OÜ
12082581	CARINOX METAL OÜ
11073634	CASAGRANDE OÜ
12794838	CITYPALLET OÜ
12321399	DAN-TI OÜ
11260904	DERMA LOGISTICS OÜ
12810833	DIASTONE SERVICES OÜ
12162073	DOCKHAM OÜ
11118302	ECONORD OÜ
12759552	EFANNA OÜ
12512419	GAASIMAAILM OÜ
11282846	GILPIN CAPITAL OÜ
11536726	HAVILAMAA OÜ
11641015	HP GRUPP OÜ
11218506	KSYSTOS OÜ
10982949	LUTENA OÜ
12545294	MAITMART OÜ
12133746	MALTOKIN OÜ
12646776	ONEWELDER GRUPP OÜ
12081541	OUTLAW MUSIC OÜ
12179079	PICCOLETTO OÜ
10588572	PIROO KAUBANDUS OÜ
11265078	QSL SOFTWARE OÜ
12643140	RAKVERE KALAKESKUS OÜ
12053830	SARRUS EHITUS OÜ
11416413	SIBCOM OÜ
11017498	SPECTROS OÜ
10885531	SPONSUM OÜ
12071146	SPT VIIMISTLUS OÜ

10854335	SZILAGYI PERZSEBET OÜ
10136096	TAMEO MT OÜ
12434583	VERBENAE OÜ
80360132	VESILIK MTÜ
12692150	VÖRSBI OÜ
12521879	40HC OÜ
12058269	ADAVEO OÜ
12138057	AF5 GRUPP OÜ
11045856	AGRION OÜ
11486862	AKELA BALTIC OÜ
11892728	ALANTEX OÜ
11710905	ALB AUTO OÜ
11005331	ALION EST PL OÜ
11482114	ALMAXLINE OÜ
10496858	AMHOLD AS
11714926	AQUA INVESTEERINGUD OÜ
12348104	AR CONSTRUCTION OÜ
12406003	ARAS EHITUS SERVICE OÜ
11107310	AREAL DISAIN OÜ
11061170	ARECO EESTI OÜ
11307581	ARHITEKTUURIBÜROO M.O.T.T. OÜ
11388786	ARTERAN GRUPP OÜ
12049448	AURINDELIE INVEST OÜ
11940387	AVENTUR PROJEKT OÜ
11716440	BALTCITY OÜ
11458208	BALTIC STREAM OÜ
12585276	BETONER OÜ
12210783	BI-INFO GRUPP OÜ
11665228	BUTICOR OÜ
11452975	CARGOSTAR OÜ
10621237	CLIFTON AS
10577723	COPTERLINE OÜ
12646368	CREATIVE CALLS HOLDING OÜ
11467296	DEMETRA GROUP OÜ
11430330	ECO-MOS OÜ
12482033	EDM OÜ

10964986	EESTI MAHE TULUNDUSÜHISTU
12320543	EFLEY OÜ
10318996	EGERIA KINNISVARA OÜ
12049856	ESTEIMER AUTOHOOLDUS OÜ
12637106	ESTIMEX TRADE OÜ
10304860	EUROTANN OÜ
12032749	EUROWOOD OÜ
10171694	EVEN AS
11922576	FASIONATA VE OÜ
11937939	FORT KINDLUSTUSMAAKLER OÜ
12308246	GPP PERIMETER PROTECTION OÜ
11661822	GREAT TIMBERWORK OÜ
11277727	GREEN SHIPPING OÜ
11564935	HALIMBUS OÜ
11269716	HUMAN SEARCH OÜ
11373661	ILLICIT OÜ
12159450	JMT EUROPE OÜ
10119728	KAIMON OÜ
10904903	KARUTEX OÜ
11931724	KEIJO GRUPP OÜ
12086061	KERBERA EHITUS OÜ
11698541	KMR NORDIC OÜ
12646150	KOHILA BAG OÜ
11627624	KOHVIBAAR OÜ
10967269	KOKTEIL JK OÜ
10907385	KOSTIVERE LIHATÖÖSTUS OÜ
12282669	KUUBIK OÜ
11692426	MARJA MANAGEMENT OÜ
11807065	MELITON PROJEKT OÜ
11289860	MERWOOD AS
11543933	METALMARKET OÜ
11551909	MINICREDIT AS
11491024	MODULELEMENT OÜ
11323321	MONTOYA KV OÜ
12118971	MOTUS TRADE OÜ
11205372	MÖLDRI KAUBANDUS OÜ

10247291	NARVA BUSSIVEOD AS
12362027	NORDIC TIMBER HOUSES OÜ
12265577	NORR11 BALTICS OÜ
11705991	NÕUNI PUIT & TOOTED OÜ
12196592	NX.EE OÜ
10193046	OPEKS A.R. OÜ
12367332	PAADITEENINDUSE OÜ
11969164	PAPARATAA OÜ
12409197	PESUKE OÜ
11094796	PLANMASTER OÜ
10862814	PROFESTER INVEST OÜ
11914192	PROTEKTON OÜ
12432393	PÜRKSI POOD OÜ
10955102	RC MEELELAHUTUSE OÜ
12267984	RENVEC OÜ
11280215	REVALTON INVEST OÜ
12470024	RJ BUILDING OÜ
12228228	RKB ENGINEERING OÜ
11325254	ROOSAARE TURISMITALU OÜ
10618698	SANTOKAPITAL OÜ
11729508	SCRAP EXPERT OÜ
11139882	SEPTO GRUPP OÜ
11254376	SERFENT INVEST OÜ
10379756	SIIREKT OÜ
10816613	SIKASSAARE METSAD OÜ
10336876	SIPREST OÜ
11365213	SIRUMEM OÜ
12103596	SOLOTEKS TRANS OÜ
80334471	SPORDIKLUBI EESTIMAA KASAKAD MTÜ
10710375	STAR INVEST OÜ
12176655	STARMAKS OÜ
11626375	TALSAR EHTUS OÜ
10706646	TAMMERHASEKA BALTI OÜ
11336128	TAVEL INVEST OÜ
11519254	TEEME PROJEKT OÜ
12393789	TELEGRAM OÜ

11321262	TIMESTOP OÜ
11926781	TIVOLI ARENDUS OÜ
12119385	TOOTSI KIVI OÜ
10139680	TRAMP MEREAGENTUUR OÜ
12419750	TTL KONTOR OÜ
11500272	TÖÖHOBU OÜ
12025086	UNDRUK OÜ
10724704	VARIAVENT OÜ
10735352	WEIMER OÜ
10082358	VELIIR OÜ
11523480	VELUS MERIDIAN OÜ
10604147	VET EHITUS GRUPP OÜ
11415230	VIALOGISTIKA OÜ
10396111	WIFI LINK OÜ
11694112	WILLOW OÜ
11813611	VRENNI HOLDING OÜ
10820081	WT KESKUS OÜ
12070721	VÄIKU RANTŠO OÜ
11486721	YOGA AS

Kasutatud rahandussuhtarvude valemid

1. Käibekapital = käibevarad - lühiajalised kohustused (EUR)
2. Maksevõime kordaja = käibevarad / lühiajalised kohustused (korda)
3. Likviidsuskordaja = (käibevarad – varud) / lühiajalised kohustused (korda)
4. Maksevalmiduse kordaja = raha ja väärtpaberid/lühiajalised kohustused (korda)
5. Raha laekumise aeg = ostjate debitoorne võlgnevus / (müügitulu /360) (päeva)
6. Võlakordaja = kohustused kokku / aktiva (korda)
7. Puhasrentaablus = puhaskasum / müügitulu * 100 (%)
8. Ärirentaablus = ärikasum / müügitulu * 100 (%)
9. Aktivate rentaablus = puhaskasum / aktiva *100 (%)

Edward I. Altmani pankrotikoeffitsient Z-skoor

$$Z=6,56x_1+3,26x_2+6,72x_3+1,05x_4$$

Kus

x_1 on käibekapitali ja varade suhtarv

x_2 on akumulieeritud kasumi ja varade suhtarv

x_3 on kasumi ning varade suhtarv

x_4 on omakapitali ja koguvõlgnevuse suhtarv

Kui $Z < 1,1$ - siis võib ettevõtte pankrotti sattuda

$Z > 2,6$ – siis on firma edukas

$1,1 < Z < 2,6$ – siis on firma üle otsustamiseks vaja teha süvaanalüüse