

PANKROTID EESTIS 2021

Sisukord

Sissejuhatus	3
1. Pankrotistatistika	4
1.1. Pankrotistunud ettevõtted aastate lõikes	4
1.2. Pankrotistunud ettevõtted pankroti liigi lõikes	5
1.3. Pankrotistunud ettevõtted omandivormi lõikes	6
1.4. Pankrotistunud ettevõtted käibe ja töötajate arvu lõikes	7
1.5. Pankrotistunud ettevõtted vanuse lõikes	9
1.6. Pankrotiettevõtete paiknemine maakondade lõikes	10
1.7. Pankrotiettevõtted tegevusalade lõikes	11
1.8. Pankrotistunud ettevõtete maksuvõlad ja maksehäired	12
1.9. Creditinfo reiting pankrotiettevõtetel	14
2. Keskmist pankrotiettevõtet iseloomustavad finantsnäitajad	17
Kokkuvõte	18
LISAD	20
Lisa 1. 2021. aastal pankrotistunud ettevõtete nimekiri	20

Sissejuhatus

Creditinfo Eesti AS on pankrotiuuringuid Eesti ettevõtete kohta koostanud alates 2000. aastast. 20 aasta jooksul on pankrottide arv lainetena nii kasvanud kui ka kahanenud, saavutades tipptaseme 2009. aastal ülemaailmse majanduskriisi tagajärjel. 2011. aastal vähenes pankrottide arv märkimisväärsed 40%, 2012. aastal 20%. Ka järgnevatel aastatel on pankrotistumine stabiilselt vähenenud, saavutades 2015. aastal kriisieelse madala taseme.

2021. aastal pankrottide arv kahanes võrreldes 2020. aastaga, olles absoluutarvult küll suurem kui 2019. aasta ajutise tõusu eelne tase, kuid suhtarvuna (0,11%) jätkas senist pikaajalist pankrottide arvu langustrendi.

Käesolevas uuringus käsitletakse pankrotistunud ettevõtteid neid, millele kuulutati välja pankrot ja määrati pankrotihaldur, kui ka ettevõtteid, mille pankrot rauges või millele pankrotti välja ei kuulutatud ning mis lähevad ajutise pankrotihalduri poolt lihtsalt likvideerimisele.

Uuringu eesmärgiks on anda ülevaade, millised muutused on pankrotistunud ettevõtete statistikas erinevatel perioodidel aset leidnud. Vaadeldakse pankrotiettevõtete arvu dünaamikat viimaste aastate lõikes, paiknemist maakonniti ning jagunemist tegevusalade lõikes. Täpsemalt on vaadeldud pankrotiettevõtete võlgasid ning uuritud Creditinfo reitingut pankrotile eelnenud majandusaastatel.

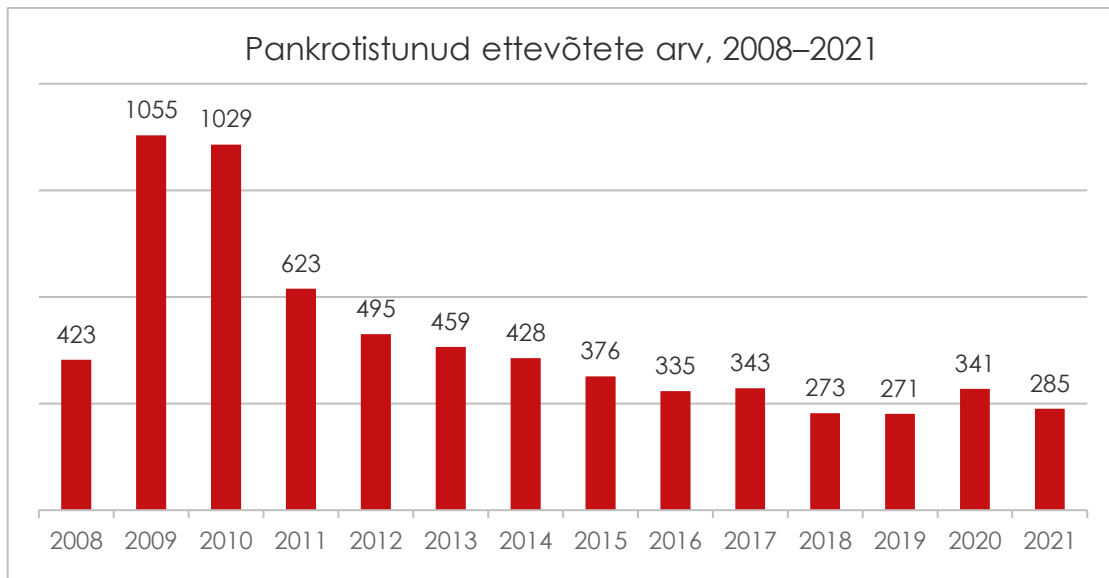
Lisaks antakse ülevaade pankrotistunud ettevõtete finantsolukorras enim esinevatest tunnusjoontest pankrotile eelneva kahe aasta jooksul ning tuuakse välja näitajad, mis võivad viidata potentsiaalsele pankrotiohule.

1. Pankrotistatistika

1.1. Pankrotistunud ettevõtted aastate lõikes

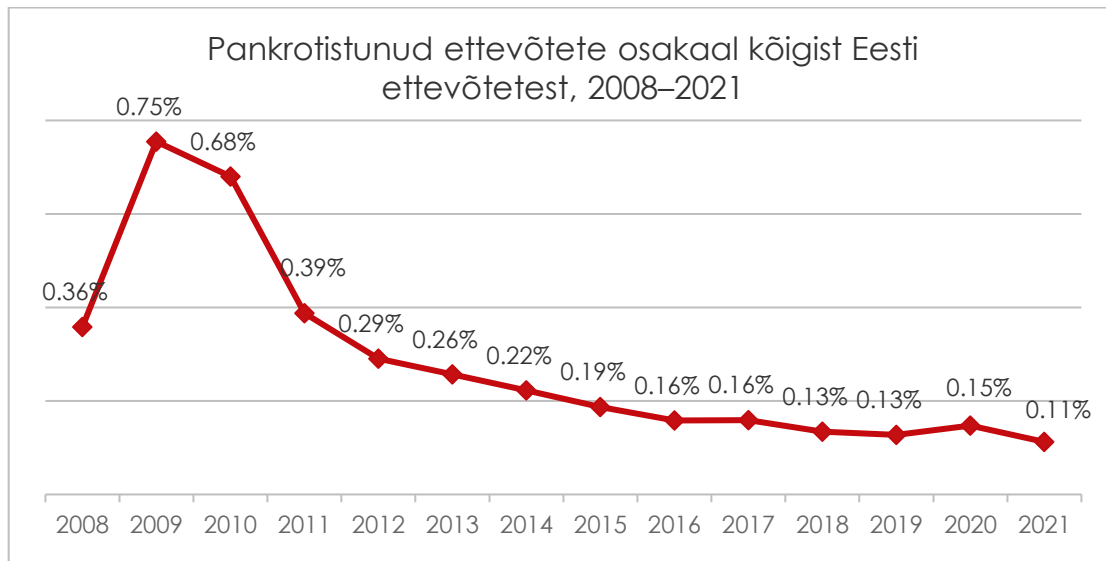
2021. aastal kuulutati Eestis välja 288 maksejõuetust, neist 285 (vt lisa 1) olid äriühingud, 2 mittetulundusühingud ja 1 füüsilisest isikust ettevõtja. Käesolev uuring käsitleb täpsemalt vaid äriühinguid. 285 äriühingust 100 juhul kuulutati välja pankrot ning 185 juhul pankrotti välja ei kuulutatud ja ettevõtte läks likvideerimisele, kuna ettevõtte varade tase oli liiga madal katmaks pankrotiprotsessi kulusid. **Pankrotistunud äriühingute arv 2021. aastal kahanes võrreldes eelmise aastaga 56 ettevõtte võrra ehk 16%. Võrreldes koroonaeelse ajaga on pankrottide arv vaid 5% võrra kõrgem.**

Allolevalt jooniselt selgub kujundlikult pankrottide arvu dünaamika alates 2008. aastast.



Joonis 1. Pankrotistunud ettevõtete arv, 2008–2021

Pankrotistunud ettevõtete osakaal kõigist ettevõtetest langes 2021. aastal 0,11%-ni registreeritud äriühingute arvust (Joonis 2), mis on viimase 15 aasta madalaim osakaal.



Joonis 2. Pankrotistunud ettevõtete osakaal kõigist Eesti ettevõtetest, 2008–2021

1.2. Pankrotistunud ettevõtted pankroti liigi lõikes

Pankrotistunud ja varatute ettevõtete osakaalud 2021. aastal olid vastavalt 35% ja 65% kõikidest pankrotistumise juhtudest. Tabelis 1 on välja toodud vastavad osakaalud viimase 10 aasta kohta.

Tabel 1. Pankrotis ja varatute ettevõtete suhe, 2012–2021

Aasta	KOKKU	Pankrot kuulutati välja	%	Pankrotti ei kuulutatud	%
2021	285	100	35,1%	185	64,9%
2020	341	146	42,8%	195	57,2%
2019	271	140	51,7%	131	48,3%
2018	273	107	39,2%	166	60,8%
2017	343	144	42,0%	199	58,0%
2016	335	132	39,0%	203	61,0%
2015	376	147	39,0%	229	61,0%
2014	428	152	36,0%	276	64,0%
2013	459	151	33,0%	308	67,0%
2012	495	147	30,0%	348	70,0%

Pankroti mitteväljakuulutatud ehk **varatute ettevõtete osakaal on teist aastat järjest tugevas kasvutrendis ning läheneb 10 aasta tagusele tasemele**. Kui varatute ettevõtete arv on võrreldes eelneva aastaga samal tasemel, siis aastal 2021 on pankrotte välja kuulutatud 35% võrra vähem kui eelneval aastal.

Aastases võrdluses on taas languses varatute ettevõtete summaarse käibe osakaal pankrotiettevtete kogukäibest. Kui koroonaeelsetel aastatel moodustas varatute ettevõtete summaarne käive pankrotiettevtete kogukäibest alla 25%, siis eelneval aastal saavutatud 38% on langenud sel aastal 31% peale (tabel 2).

Pankrotistunud ettevõtete töötajate koguarvust moodustab varatute ettevõtete töötajate arv 51%, mis on võrreldes viimaste aastatega oluliselt kasvanud (eelnevatel aastatel vastavalt 35%, 31% ja 30%). Käibe ja töötajate arvu objektiivseks kajastamiseks ettevõtte aktiivse tegevuse perioodil on leitud vastavad suurimad aastased näitajad perioodil 2015–2020.

Tabel 2. Pankrotis ja varatute ettevõtete summaarsed näitajad

	Firmade arv	Summaarne käive	Osakaal	Kokku töötajaid	Osakaal
Pankrot välja kuulutatud	100	149 402 600	69%	1 055	49%
Pankrot rauges	185	67 336 732	31%	1 087	51%
Kokku	285	216 739 332	100%	2 142	100%

1.3. Pankrotistunud ettevõtted omandivormi lõikes

Pankrotistunud ettevõtete arv omandivormide lõikes (tabel 3) näitab selgelt, et endiselt moodustavad valdava osa pankrottidest osaühingute pankrotid, vähesel määral on aktsiaseltse ja muude omandivormide osa on minimaalne. See struktuur peegeldab üldist Eestis registreeritud ettevõtete jaotust, kus samuti valdava osa moodustavad osaühingud.

Tabel 3. Pankrotid äriühingute liikide lõikes, 2015–2021

	AS		OÜ		Muu äriühing		Kokku
	Arv	Osa-kaal	Arv	Osa-kaal	Arv	Osa-kaal	
2021	13	4,6%	270	94,7%	2	0,7%	285
2020	12	3,6%	325	95,3%	4	1,2%	341
2019	13	4,8%	255	94,1%	3	1,1%	271
2018	13	4,8%	260	95,2%	0	0,0%	273
2017	15	4,4%	326	95,0%	2	0,6%	343
2016	16	4,8%	318	94,9%	1	0,3%	335
2015	22	5,9%	349	92,8%	5	1,3%	376

Tabelist 4 selgub, et pankrotistumise tase 1000 ettevõtte kohta on 2021. aastal langenud viimase viie aasta madalaimale tasemele, mida põhjustab äriühingute arvu kiire ja pidev kasv.

Tabel 4. 2021. aastal pankrotistunud ettevõtete arv ettevõtlusvormi lõikes

	Pankrottide arv 2021	Ettevõtete arv (31.12.2021)*	Pankrotte 1000 ettevõtte kohta
Aksiaselts	13	2 737	4,75
Osaühing	270	242 209	1,11
Muud vormid	2	8 659	0,23
Kokku	285	253 605	1,12

*<http://www.rik.ee>

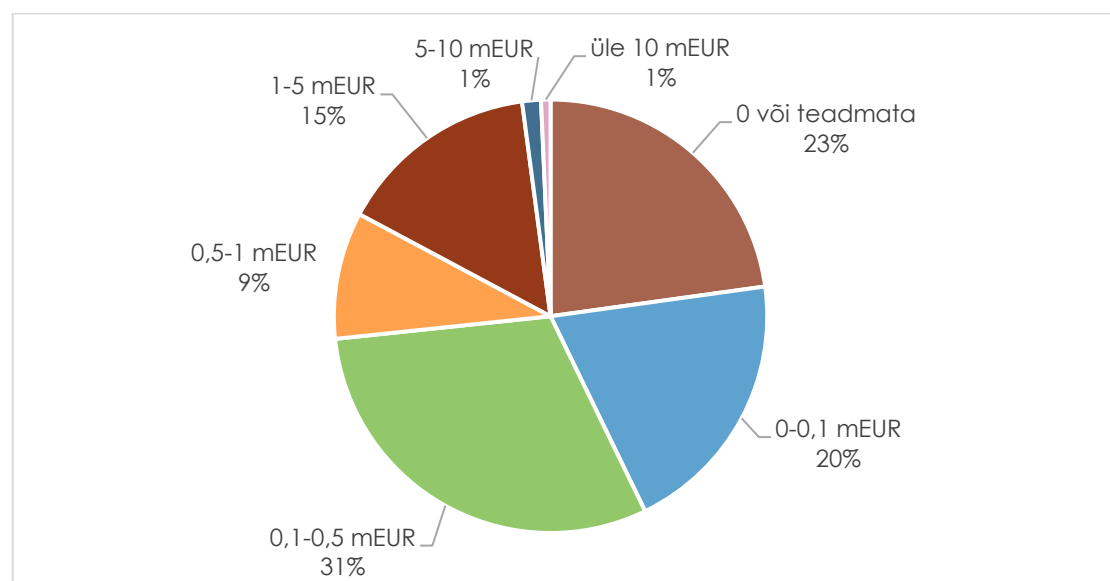
Kokku kanti 2021. aastal äriregistrisse 26 150 uut äriühingut, mida on 13,7% rohkem kui 2020. aastal. 2021. aastal kustutati äriregistrist 4 254 äriühingut, mis on samal tasemel eelneva aastaga. Registreeritud äriühingute koguarv kasvas 9,5% võrreldes 2020. aastaga.

1.4. Pankrotistunud ettevõtted käibe ja töötajate arvu lõikes

Järgnevalt on vaadeldud lähemalt pankrotiettevõtete müügitulusid. Ettevõtete müügituludest on võetud kõrgeim viimase 6 aasta jooksul ehk alates 2015. aastast, et saada parem pilt ettevõtte suurusest tema aktiivse tegutsemise perioodil, kuna paljud pankrotistunud ettevõtted ei tegutse aktiivselt juba mitu aastat enne pankrotti.

285-st pankrotistunud äriühingust 65 ettevõtet ehk 22,8% ei omanud mingeid müügitulusid aastatel 2015-2020, mis viitab kas pikaleveninud pankrotiprotsessile või juba aastaid mitteaktiivsele ettevõttele.

Joonisel 3 on toodud pankrotistunud ettevõtete jagunemine müügitulu suuruse järgi.



Joonis 3. Pankrotistunud ettevõtted müügitulu järgi

Sarnaselt varasemate aastatega esines ka 2021. aastal enim pankrotte (73%) üliväikeste ja väikeste ettevõtete hulgas, mille aastane müügitulu jäi alla poole miljoni euro. Üle 10 miljoni euro müügituluga suurettevõtteid oli 2 (eelnevatel aastatel vastavalt 4 ja 5).

Tabel 5. 2021. aastal pankrotistunud ettevõtete jaotumine müügitulu järgi

	üle 10 mln EUR	5–10 mln EUR	1–5 mln EUR	0,5–1 mln EUR	0,1–0,5 mln EUR	0–0,1 mln EUR	Müügitulu 0 või teadmata	Kokku
Ettevõtete arv	2	4	43	27	87	57	65	285
Osakaal	0,7%	1,4%	15,1%	9,5%	30,5%	20,0%	22,8%	100,0%

Pankrotistunud ettevõtetest suurima müügituluga ettevõtted on toodud tabelis 6.

Tabel 6. Suurimad pankrotistunud ettevõtted 2021

Reg. kood	Ettevõtte	Tegevusala	Tegevusaja käive*	Käibe aasta
10766683	LAEVA PIIM TULUNDUSÜHISTU	HULGI- JA JAEKAUBANDUS	26 495 850	2017
10774375	INDEX OÜ	HULGI- JA JAEKAUBANDUS	15 845 921	2017
11474184	TALLINNA MOEKOMBINAAT AS	KINNISVARAALANE TEGEVUS	9 486 369	2019
11247028	JATIINA TEHNIKA OÜ	HULGI- JA JAEKAUBANDUS	7 995 111	2019
10405212	SARKOP AS	TÖÖTLEV TÖÖSTUS	6 389 664	2018
11283219	OMUL-FOT OÜ	HULGI- JA JAEKAUBANDUS	5 729 216	2019
11068886	MUSEKO OÜ	KUTSE-, TEADUS- JA TEHNIKAALANE TEGEVUS	4 777 672	2016
12622273	TEXWORLD OÜ	HULGI- JA JAEKAUBANDUS	4 750 000	2019
11593090	TRANSWAY OÜ	VEONDUS JA LAONDUS	4 635 720	2019
10024852	VESIROOS OÜ	EHITUS	3 994 143	2018

*Maksimaalne aastane müügitulu alates 2015.a

Nende kümne ettevõtte summaarne müügitulu tegevuse hiilgeaegadel ulatus 90 miljoni euron, kusjuures 2020. aastal ei omanud neist käivet üksi ettevõtte. Kümne suurima pankrotistunud ettevõtte summaarne müügitulu oma tegevusajal oli 31% madalam võrreldes aasta varem pankrotistunud 10 suurima ettevõttega.

Kümnest suurimast pankrotistunud ettevõttest viis tegutses hulgi- või jaekaubanduses, lisaks on esindatud kinnisvaraalane tegevus, töötlev tööstus, kutsealane tegevus, veondus ja laondus ning ehitus.

Töötajate arv pankrotistunud firmades (tabel 7) jaguneb sarnaselt müügituludega ehk enim pankrotte esines üliväikeste ja väikeste ettevõtete hulgas, kus töötas kuni 5 inimest

(67%). 34% ettevõtetes ei töötanud vaadeldaval perioodil ühtegi inimest, lisaks töötas 6,7%-l firmadest vaid 1 inimene. **Aastases võrdluses on kahanenud suurte ettevõtete osakaal.** Üle 50 töötajaga ettevõtteid on vaid 1,8% (2020: 5,5%) ning ei olnud ühtegi ettevõtet, kus oleks olnud üle 100 töötaja.

Tabel 7. 2021. aastal pankrotistunud ettevõtete jaotumine töötajate arvu järgi

Töötajaid	0	1	2–5	6–10	11–20	21–50	51–100	>100	Kokku
Ettevõtete arv	98	19	74	31	33	25	5	0	285
Osakaal	34,4%	6,7%	26,0%	10,9%	11,6%	8,8%	1,8%	0,0%	100,0%

1.5. Pankrotistunud ettevõtted vanuse lõikes

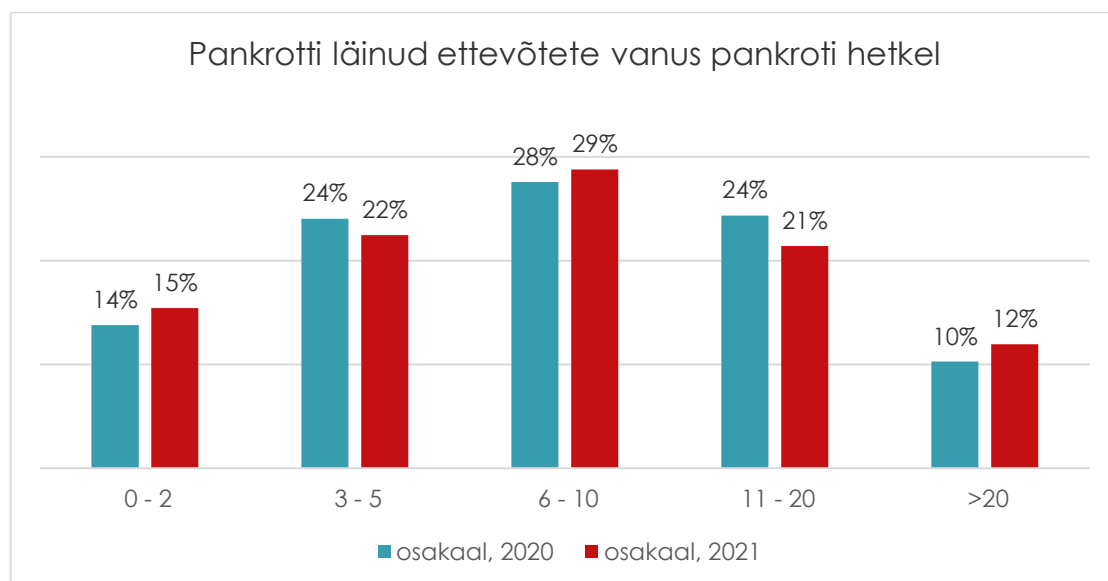
2021. aastal pankroti väljakuulutanud ettevõtete keskmine vanus oli 10 aastat ning mediaan keskmine vanus 9 aastat. Aastases võrdluses on need näitajad vähesel määral tõusnud (2020.a keskmine vanus 9 ja mediaan 7 aastat).

Tabelis 8 on välja toodud 2021. aastal pankrotistunud ettevõtete jaotus ettevõtte vanuse järgi.

Tabel 8. Pankrotistunud ettevõtete arv vanuse lõikes

Vanus aastates	0–2	3–5	6–10	11–20	>20	Kokku
Ettevõtete arv	44	64	82	61	34	285
Osakaal	15,4%	22,5%	28,8%	21,4%	11,9%	100%

Jooniselt 4 on näha, et viimase aastaga on kasvanud nii uute ettevõtete osakaal kui ka üle 20-aastaste ettevõtete osakaal.



Joonis 4. Pankrotistunud ettevõtete jaotus vanuse järgi

1.6. Pankrotiettevõtete paiknemine maakondade lõikes

Keskmiselt pankrotistus Eestis 2021. aastal 1,12 ettevõtet iga tuhande ettevõtte kohta ehk iga 890. ettevõtte (aasta varem iga 679. ja 2019. aastal iga 783. ettevõtte).

Tabelis 9 on välja toodud pankrottide dünaamika Eesti maakondades. Viimase tulba lahtrid on värvitud vastavalt arvnäitaja muutusele võrreldes 2020. aastaga (kasv punasega ja langus rohelisega).

Maakondade lõikes langes pankrottide arv 1000 ettevõtte kohta 11 maakonnas ja kasvas 4 maakonnas. Enim kasvas näitaja aastaga Hiiumaal ning suurim langus toimus Võrumaal ning Järvamaal. Kõrgeima pankrotistumise tasemega maakond oli Valgamaa ning madalaima pankrotistumise tasemega oli Järvamaa, kus 2021. aastal pankrotte ei esinenud.

Siinkohal tuleb siiski ära märkida, et kuna registreeritud äriühingute arv maakondade lõikes on valdavalt väike (va. Harjumaa ja Tartumaa), siis on ka iga-aastased kõikumised pankrotistumise tasemes suured ja mõjutatavad üksikute ettevõtete käekäigust. Seega on esitatud näitajad pigem ülevaatliku loomuga ja statistiliste järelduste tegemiseks sobivad vaid suuremate maakondade puhul.

Tabel 9. Pankrotistunud ettevõtete arv maakondade lõikes, 2012–2021

PIIRKOND	2012	2013	2014	2015	2016	2017	2018	2019	2020	2021	Registris 12.2021*	Pankr. per 1000 2021
Valgamaa	6	9	7	4	7	3	2	4	4	5	2 867	1,74
Pärnumaa	39	31	36	25	33	16	13	14	17	21	12 421	1,69
Hiiumaa	1	2	3	2	1	0	0	1	1	2	1 320	1,52
Harjumaa	310	290	250	228	212	227	187	201	248	194	163 234	1,19
Lääne- Virumaa	15	15	13	9	7	0	5	4	8	8	6 862	1,17
Tartumaa	43	52	44	45	27	30	29	14	23	30	26 411	1,14
Raplamaa	10	11	12	12	6	2	3	7	5	5	4 416	1,13
KOKKU	495	459	428	376	335	343	273	271	341	285	253 605	1,12
Ida-Virumaa	17	19	29	20	13	26	12	5	14	9	9 559	0,94
Saaremaa	13	4	5	5	6	5	10	3	4	4	5 285	0,76
Viljandimaa	13	8	6	8	7	7	2	5	3	3	5 409	0,55
Põlvamaa	2	3	7	6	3	2	3	2	1	1	2 692	0,37
Läänemaa	4	6	2	5	3	12	3	2	2	1	2 909	0,34
Jõgevamaa	1	1	5	0	3	5	1	4	3	1	2 928	0,34
Võrumaa	3	4	5	3	2	6	0	1	5	1	4 004	0,25
Järvamaa	5	4	4	4	5	2	3	4	3	0	3 288	0,00

1.7. Pankrotiettevõtted tegevusalade lõikes

Tabelis 10 on toodud pankrotistunud ettevõtete arv tegevusalade lõikes (tegevusalade tabel EMTAK klassifikaatori alusel). Viimase tulba lahtrid on värvitud vastavalt arvnäitaja muutusele võrreldes 2020. aastaga (kasv punasega ja langus rohelisega).

Tabel 10. Pankrotistunud ettevõtete arv tegevusalade lõikes, 2013–2021

Tegevusala	2013	2014	2015	2016	2017	2018	2019	2020	2021	Registris 12.2021*	Pankrote per 1000
Majutus ja toitlustus	36	31	27	20	25	22	26	39	48	7 083	6,78
Töötlev tööstus	50	55	42	42	46	38	35	45	32	14 529	2,20
Ehitus	79	64	71	70	59	50	45	57	48	25 136	1,91
Hulgi- ja jaekaubandus; mootorsõidukite ja mootorrataste remont	98	76	74	73	69	55	57	73	50	41 756	1,20
Kokku	459	428	376	335	343	273	271	341	285	253 605	1,12
Veendus, laendus, info ja side	43	44	31	27	37	36	24	35	29	34 179	0,85
Kunst , meelelahutus ja vaba aeg; muu	12	16	15	13	20	10	13	14	17	21 420	0,79
Kinnisvaraalaane tegevus, haldus- ja abitegevused	57	51	48	32	31	28	33	40	30	38 376	0,78
Põllumajandus, metsamajandusja kalapüük	4	10	14	14	11	11	8	7	8	10 480	0,76
Elektrienergia-, gaasi- ja veevarustus, kanalisatsioon; jäätme ja saastekäsitus	4	4	0	3	3	1	2	2	2	2 950	0,68
Finants- ja kindlustustegevus	7	9	10	8	6	4	5	12	6	10 340	0,58
Kutse-, teadus- ja tehnikaalane tegevus, muu, kodumajapidamised	24	13	23	21	23	14	16	12	15	38 976	0,38
Haridus	1	2	3	3	0	0	2	2	0	4 592	0,00
Mäetööstus	0	1	0	0	0	0	0	0	0	267	0,00
Avalik haldus ja riigikaitse; kohustuslik sk	0	0	0	0	0	0	0	0	0	4	0,00
Tervishoid ja sotsiaalhoolekanne	1	1	2	0	1	0	0	0	0	3 324	0,00
<i>Põhitegevusala määratlemata</i>	43	51	16	9	12	4	5	3	0	193	

*www.rik.ee/

Võrreldes eelmise aasta sama perioodiga langes 2021. aastal pankrotistumise tase 7 tegevusalas, jäi samale tasemele 3 tegevusala puhul ning tõusis 5 tegevusalas. **Kõrgeima pankrotistumise tasemega valdkonnad möödunud aastal olid majutus ja toitlustus, töötlev tööstus ja ehitus.** Samad valdkonnad olid ka 2020. aastal kõrgeima pankrotistumise tasemega, kusjuures pankrotistumise tase majutuse ja toitlustuse valdkonnas on aastaga kasvanud, töötlevas tööstuses ja ehituses on aga tase märgatavalt langenud (vastavalt 33% ja 23%). Keskmisest kõrgem pankrotistumise tase oli veel hulgi- ja jaemüügi alal. Võrreldes varasemate uuringutega ei ole selles nimistus olulisi muutusi toimunud.

1.8. Pankrotistunud ettevõtete maksuvõlad ja maksehäired

Käesolevas alajaotuses on uuritud 2021. aastal pankrotistunud 285 äriühingu võlgnevusi Maksu- ja Tolliametile ning Creditinfo hallatavas Maksehäireregistris registreeritud maksehäireid. Maksuvõlgu on vaadeldud pankrotistumisele eelneva 12 kuu jooksul. Maksehäiretest on arvesse võetud pankroti hetkel kehtivad ja 2021. aasta lõpuks lõpetamata maksehäired. Eraldi on vaadeldud ka ettevõtteid, kelle puhul pankrot välja kuulutati ning varatuid ettevõtteid.

Analüüsi tulemusena selgus, et 23%-l pankrotistunud ettevõtetest (66-l firmal) ei eksisteerinud vahetult enne pankroti väljakuulutamist ühtegi registreeritud maksuvõlga ega maksehäiret. Ühtegi maksuvõlga pankrotile eelneva 12 kuu jooksul ei esinenud koguni 34%-l ettevõtetest. Pikaajaline maksuvõlg ehk aasta jooksul 12 kuu vältel esinenud võlg oli 34%-l ettevõtetest (tabel 11). Pankrotiohtlikuks võib suure tõenäosusega lugeda vähemalt kuuel järjestikkusel kuul esinevat ja pidevalt suurenevat maksuvõlga.

Kõigi pankrotistunud 285 äriühingu summaarne võlgnevus maksuametile nende pankrotistumise hetkel moodustas 16 miljonit eurot. Võrreldes eelmise aastaga kahanes summaarne võlg 34% võrra ning see langus on tingitud eelkõige üksikute ettevõtete suuresummalistest võlgnevustest 2020. aastal. Kui möödunud aastal oli pankrotistunud ettevõtete hulgas vaid üks üle 1 miljoni euro suuruse võlgnevusega ettevõtte, siis 2020. aastal oli neid 5. Suurima maksuvõlga ettevõtte oli INNDEX OÜ, kelle maksuvõlg moodustas 38% pankrotistunud ettevõtete summaarsest maksuvõlast.

2021. aastal pankrotistunud ettevõtte keskmiseks maksuvõla suuruseks oli 56 tuhat eurot, mis on 21% madalam võrreldes 2020. aastaga. Mediaankeskmine võlg 2021. aastal oli 1910 eurot, mis on 32% võrra madalam võrreldes eelmise aasta sama perioodiga.

Pankrotiettevõtetest ei esinenud maksehäireid 44%-l ettevõtetest, 1 maksehäire esines 15% ettevõtetest, 2-5 maksehäiret esines 24% juhtudest ning suurel hulgal maksehäireid ehk 6 ja enam esines ligi 17% juhtudest (tabel 11). Seega võib tõsisemaks ohusignaaliks pidada juba kahe kehtiva maksehäire esinemist või 1 maksehäire ja maksuvõla samaaegset esinemist.

Pankrotiettevõtete summaarsed maksehäired ulatusid 6,4 miljoni euroni, mis on 32% vähem võrreldes aasta varasema perioodiga. Langus on osaliselt tingitud sellest, maksehäireteta ettevõtete osakaal on suurenenud ning keskmise maksehäire suurus on langenud.

Keskmiseks maksehäireks ettevõtte kohta oli 23 tuhat eurot, mis on pea 19% võrra madalam võrreldes eelneva aastaga. Mediaankeskmine maksehäirete summa oli 200 eurot, mis on kolm korda väiksem võrreldes 2020. aastaga.

Tabel 11. Pankrotistunud ettevõtete arv maksuvõlgade ja maksehäirete arvu lõikes

Maksuvõlg (korda/aastas)	Ettevõtete arv	%	Maksehäirete arv pankroti hetkel	Ettevõtete arv	%
0	97	34,0%	0	126	44,2%
1	7	2,5%	1	44	15,4%
2-5	17	6,0%	2-5	68	23,9%
6-11	66	23,2%	6-11	30	10,5%
Üle 11	98	34,4%	Üle 11	17	6,0%
Kokku	285	100%	Kokku	285	100%

Tabelis 12 on eraldi uuritud pankrotis ja varatute ettevõtete võlgnevusi. Kuigi varatuid ettevõtteid on rohkem kui pankrotis ettevõtteid, moodustab varatute ettevõtete maksuvõlgade summa vaid 18% kogu pankrotistunud ettevõtete maksuvõlgade summast. Maksehäirete puhul on vastav osakaal 29%.

Sellega on seletatav ka pankrottide raugemine. Need ettevõtted on niivõrd väikesed ja nende võlgade summad liiga madalad ning pikk ja kulukas pankrotiprotsess ei tasu end lihtsalt ära.

Tabel 12. Pankrotistunud ettevõtete võlgnevused, käive ning töötajate arv

	Pankrotis		Raugenud	
	Summaarne	Keskmine	Summaarne	Keskmine
Maksuvõlad	12 995 195	129 952	2 942 747	15 907
Maksehäired	4 577 275	45 773	1 856 391	10 035
Müügitulu*	149 402 600	1 494 026	67 336 732	363 982
Töötajate arv*	1 055	11	1 087	6

*Müügitulu ja töötajate arv aktiivse tegevuse perioodil

Arvestades, et Eesti ettevõtete kogukäive 2020. aastal oli 66,5 miljardit eurot, moodustasid kõikide 2021. aastal pankrotistunud ettevõtete summaarsed Creditinfo andmebaasi kantud võlad **vaid 0,02% teenitud müügitulust**.

1.9. Creditinfo reiting pankrotiettevetel

Creditinfo on juba aastaid Eesti äriettevõtetele spetsiaalse metoodika alusel Creditinfo reitingut määranud. Creditinfo reiting iseloomustab ettevõtte riskantsust krediteerija seisukohast. Krediidireitingu põhilisteks allikateks on ettevõtete aastaaruanded, ettevõtete maksetavad, maksehäired ning ettevõtte põhiandmed ja taustainfo.

Creditinfo reiting väljendatakse järgmiste tähe kombinatsioonidena:

- AAA – Suurepärase
- AA – Väga hea
- A – Hea
- BBB – Rahuldav
- BB – Kasin
- B – Nõrk
- C – Mitterahuldav

Lisaks eelnimetatutele väljendatakse ka määratlemata hinnanguid, mis jagunevad järgmiselt:

- N – uue ettevõtte reiting, kelle puhul ei ole veel adekvaatseid majandusnäitajaid ettevõtte tegevuse kohta tekkinud
- U – ettevõtet ei hinnata ebastandardsete finantsandmete või vähese aktiivsuse tõttu
- „-“ – ebaselge olukorraga ettevõtte
- O – mittetegutsev ettevõtte.

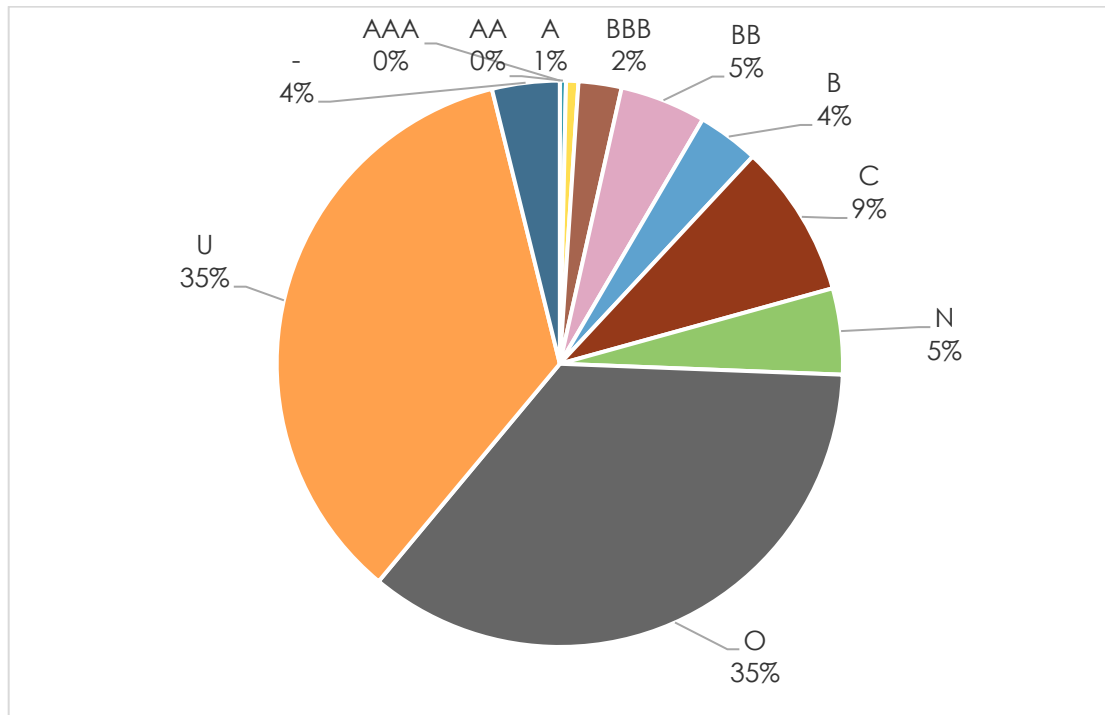
Joonisel 5 on toodud 2021. aastal pankrotistunud firmade Creditinfo reitingud enne pankrotiprotsessi algust.

Nagu selgub jooniselt on pankrotistunud ettevõtted suures osas juba aastaid enne pankrotti määratlemata ja ebaselge olukorraga või ei tegutse enam üldse. Pankrotieelselt omas reitingut O, U või „-“ koguni 74% pankrotiettevetest (2020: 70%). Halvima C reitingu said 9% (2020: 8%) ning nõrga B ja BB veel 9% (2020: 14%) pankrotiettevetest. Lisaks oli 5% (2020: 5%) uusi ettevõtteid, kelle ärimudel ei toimunud, mistõttu nad kohe ka pankrotistusid. Seega tuleb ka uute ettevõtete olukorda hoolikalt jälgida.

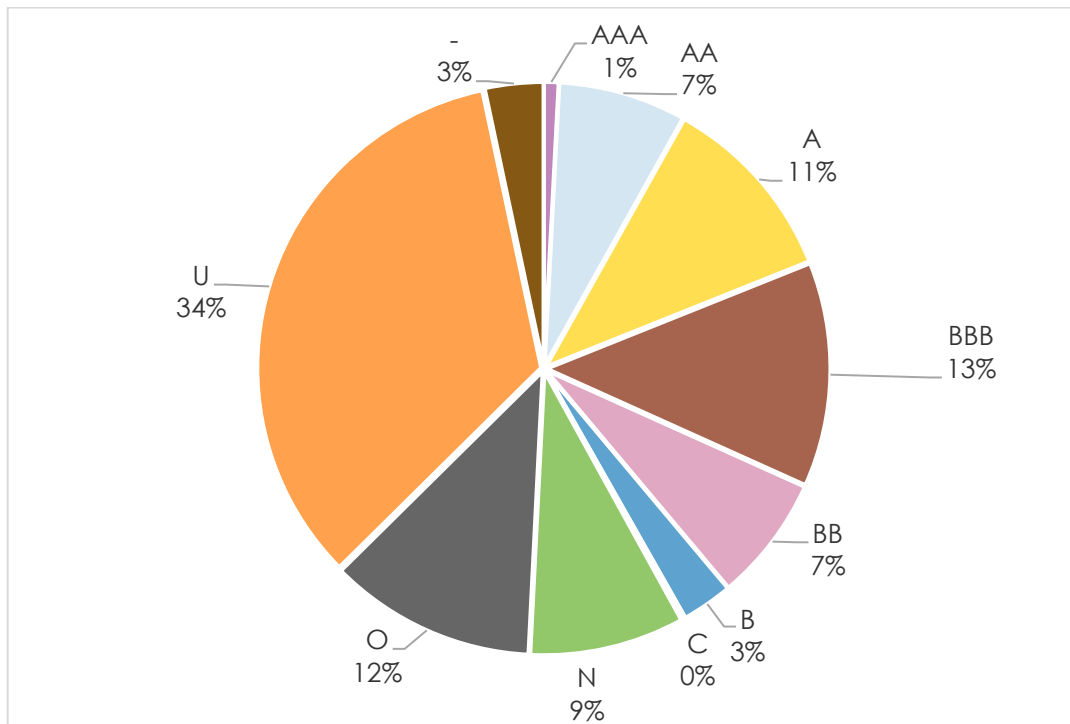
Suurepärase reitinguga (AAA) ettevõtteid pankrotiettevetete hulgas ei esinenud ning väga hea või hea reitinguga (AA, A) ettevõtteid oli vaid 3 (2020: 1). Lisaks oli 2,5% rahuldava reitinguga (BBB) ettevõtteid (2020: 2,3%).

Joonise 5 põhjal võib väita, et Creditinfo reiting määratles riskantsseteks 97% pankrotistunud ettevõtetest juba pankrotile eelneval aastal. Seega on lisaks keskmisest halvema reitinguga (BB, B, C) ettevõtetele veel väga riskantsed firmad reitingutega O, U, ja „-“ ja N.

Võrdluseks pankrotiettevtete reitingute jagunemisele on joonisel 6 toodud ka kõigi Eesti ettevõtete reitingute jagunemise graafik. Nagu näha, erinevad graafikud suuresti just üle keskmise reitingute osas.



Joonis 5. 2021. aastal pankrotistunud ettevõtete reitingute jaotus enne pankroti algust



Joonis 6. Eesti ettevõtete reitingute jaotus aprill 2022 seisuga

2. Keskmist pankrotiettevõtet iseloomustavad finantsnäitajad

Lisaks eelnevalt välja toodud pankroti statistikale on aastate jooksul analüüsitud pankrotini jõudnud ettevõtete poolt enne pankroti väljakuulutamist esitatud viimaseid finantsaruandeid ning võrreldud neid keskmise tegutseva ettevõtte finantsaruannetega. Sellele analüüsile tuginedes saab välja tuua keskmist pankroti ettevõtet iseloomustavad finantsnäitajad ja suhtarvud ning vaadelda kuidas need muutuvad pankrotiettevõtte viimase tegutsemisaasta jooksul.

Kõrgema pankrotiriskiga ettevõtet iseloomustab:

- madal ning langeva trendiga omakapitali tase ja seega suur sõltuvus võõrvahenditest;
- kahjumlikkus või ka püsivalt väga madal kasumlikkus;
- nõrgad likviidsusnäitajad: kehval tasemel maksevõime- ja maksevalmiduse kordajad;
- lühiajalised kohustused on võrdsed või suuremad käibevarast, mis suurendab likviidsusprobleemide tekkimise riski;
- likviidsete varade (nagu raha ja lühiajalised investeeringud) suhtelisel madal osakaal käibevarast, rohkem vahendeid on varude ja nõuete all kinni;
- ettevõtte varade tase kasv aga seda eelkõige lühiajaliste varaklasside, nagu varud ja lühiajalised nõuded, arvelt. Pikaajalised nõuded ja ettemaksed langevad oluliselt;
- suhteliselt madal põhivarade osakaal ning minimaalsed või puuduvad investeeringud põhivaradesse. Pankrotiettevõtte tulude ja varade kasv on saavutatud ilma põhivara kasvuta;
- Kõrge võlakohustuste tase, ennekõike moodustavad suure osa võlgnevused hankijatele, aga ka lühiajalised laenukohustused;
- kohustuste osakaal varadest on väga kõrgel tasemel.

Ükski eelpool väljatoodud tunnustest eraldiseisvalt ei indikeeri kõrgenenud pankroti ohtu. Oluline on jälgida ettevõtte terviklikku finantspilti ning üldist majanduskeskkonda, milles ettevõtte tegutseb.

Käibe langus või mõne aasta kestev kahjumlik periood ei vii ettevõtet pankrotini kui selle kapitaliseerituse tase on piisav ning rahavood hästi juhitud.

Samas, **käibevarade ja müügitulu kasv kombineerituna võlgade ja laenukohustuste kasvu ning puhaskahjumi suurenemisega võib sageli viidata raskustele ettevõtte kasvu juhtimisel.** Kiire kasv vajab tasakaalustatud finantseerimist ja liiga agressiivne või oskamatu rahavoogude juhtimine toob kaasa likviidsus- ja makseraskused.

Kokkuvõte

Kokkuvõtteks saab tõdeda, et hoolimata 2020.a mõnevõrra suurenenud suhtelisest pankrottide arvust, tõi 2021.a endaga kaasa taastumise koroonapandeemia eelsele nivoole, seda arvatavasti tänu struktuurilisele kohastumisele ning piirangutega 'elama õppimisele'.

2021. aastal langes pankrottide suhtarv kogu ettevõtete arvust madalamale tasemele kui 2019. aastal, jätkates 2008-2010 aasta majanduskriisi järgset langustrendi.

Tegevusalade lõikes on ajalooliselt kordunud samad valdkonnad aastast aastasse – majutus ja toitlustus, töötlev tööstus ning ehitus. **2021.a. jätkas koroonapiirangutest tulenenud trendi, kui kõige rohkem olid löögi all majutuse, toitlustuse ja meelalahutusega seotud ettevõtted. Samas, töötlevas tööstuses, hulgi- ja jaekaubanduses ning kinnisvaraalases tegevuses leidis aset tugev pankrottide vähenemine.**

Maakondade võrdluses saab usaldusväärseid järeldusi teha ainult suurema ettevõtete arvuga maakondade puhul, kuna ettevõtete arv väljaspool Tallinna linna, Harju maakonda ja Tartu linna on väike ning pankrottide sagedus üsna juhuslik. 2021. aastal oli suhteliselt kõige rohkem pankrotte Valgamaal, Pärnumaal ja Hiiumaal. Võrreldes 2020. aastaga korduvad esikolmikus Valgamaa ja Pärnumaa.

Erinevalt 2020. aastast on 2021. aastal suurte ettevõtete osakaal pankrotistunud ettevõtete hulgas kahanenud.

Enamikku pankrotiettevõteteid iseloomustab maksuvõla või maksehäirete olemasolu ning nõrk või määratlemata Creditinfo reiting. Suureks ohusignaaliks on paar aastat järjest olnud määratlemata reiting.

Eeltoodud pankrotiettevõtete uuringu põhjal võib tuua välja olulisemad pankrotiettevõteteid iseloomustavad näitajad:

- müügitulu ja varade maht jäävad valdaval osal pankrotiettevõtetest alla 500 000 euro;
- töötajate arv enamuses ettevõtetes kuni 5 inimest;
- kahjumi teke või kasv viimasel tegevusperioodil;
- omakapitali osakaal on madal või negatiivne viidates suurele sõltuvusele võõrvahenditest;
- põhivarade vähenemine ja varude taseme oluline kasv viimasel tegevusaastal;
- likviidsusnäitajad on valdaval enamikul pankrotiettevõtetest viimasel tegevusaastal nõrgad, käibevahendid ei kata lühiajalisi kohustusi, tekib probleeme maksetega;
- maksuvõla või maksehäire olemasolu;
- Creditinfo reiting on nõrk või ebaselge.

LISAD

Lisa 1. 2021. aastal pankrotistunud ettevõtete nimekiri

Registrikood	Ettevõte	Seisund	Pankroti kpv
12725174	TENT PROJEKTID OÜ	pankrot kuulutati välja	05.01.2021
11704069	MILLIONAIRE OÜ	pankrotti ei kuulutatud välja, firma läheb likvideerimisele	05.01.2021
14134336	LEIGES OÜ	pankrotimenetlus rauges, ettevõte läheb likvideerimisele	05.01.2021
10116985	TALLINNA KARASTUSJOOGID AS	pankrot kuulutati välja	06.01.2021
14217358	ALRES OÜ	pankrotimenetlus rauges, ettevõte läheb likvideerimisele	07.01.2021
12584408	BALTIC TÖÖJÕUD OÜ	pankrotimenetlus rauges, ettevõte läheb likvideerimisele	07.01.2021
12540517	SAPORES OÜ	pankrot kuulutati välja	07.01.2021
12178714	PREMIERE CRU OÜ	pankrotimenetlus rauges, ettevõte läheb likvideerimisele	08.01.2021
10766683	LAEVA PIIM TULUNDUSÜHISTU	pankrot kuulutati välja	11.01.2021
14257180	CHEESE KINGS CAFE OÜ	pankrotimenetlus rauges, ettevõte läheb likvideerimisele	11.01.2021
14007075	THORSTEEL TOOTMINE OÜ	pankrotimenetlus rauges, ettevõte läheb likvideerimisele	11.01.2021
12180616	RS KINNISVARAGRUPP OÜ	pankrot kuulutati välja	13.01.2021
14473624	PROFCENTRS OÜ	pankrot kuulutati välja	15.01.2021
14625488	RIVER & WINE OÜ	pankrotimenetlus rauges, ettevõte läheb likvideerimisele	18.01.2021
12603614	SIMETRA TÖÖJÕUD OÜ	pankrotimenetlus rauges, ettevõte läheb likvideerimisele	18.01.2021
11527621	VALSEM EHITUS OÜ	pankrot kuulutati välja	19.01.2021
14545430	SADATUHAT OÜ	pankrotimenetlus rauges, ettevõte läheb likvideerimisele	20.01.2021
10225773	SEGUPROJEKT OÜ	pankrotimenetlus rauges, ettevõte läheb likvideerimisele	20.01.2021
12234559	YOYE HINTRAGER OÜ	pankrotimenetlus rauges, ettevõte läheb likvideerimisele	22.01.2021
11283219	OMUL-FOT OÜ	pankrot kuulutati välja	27.01.2021
14598202	NICE FOOD OÜ	pankrotti ei kuulutatud välja, firma läheb likvideerimisele	27.01.2021
14501198	DRB OÜ	pankrotimenetlus rauges, ettevõte läheb likvideerimisele	28.01.2021
14660830	BLACK BULL OÜ	pankrotimenetlus rauges, ettevõte läheb likvideerimisele	29.01.2021

12097714	KALLISAAR OÜ	pankrotimenetlus rauges, ettevõtte läheb likvideerimisele	29.01.2021
12735698	KANELA OÜ	pankrotimenetlus rauges, ettevõtte läheb likvideerimisele	02.02.2021
11593090	TRANSWAY OÜ	pankrot kuulutati välja	03.02.2021
12029954	WIREFLEX OÜ	pankrotimenetlus rauges, ettevõtte läheb likvideerimisele	09.02.2021
11413277	UNIVERSAL IMPORT & EXPORT OÜ	pankrotti ei kuulutatud välja, firma läheb likvideerimisele	10.02.2021
12254326	MUUTMISEL OÜ	pankrotti ei kuulutatud välja, firma läheb likvideerimisele	10.02.2021
14600595	REGALEAN OÜ	pankrot kuulutati välja	10.02.2021
12305762	KINOKOHVIK SINILIND OÜ	pankrot kuulutati välja	12.02.2021
10373209	ALEKSI ÄRI OÜ	pankrot kuulutati välja	16.02.2021
10290714	RÄPINA RAAMATUPOOD OÜ	pankrot kuulutati välja	16.02.2021
11178362	MBNET OÜ	pankrot kuulutati välja	17.02.2021
11471033	ABC NORDTRADE OÜ	pankrotimenetlus rauges, ettevõtte läheb likvideerimisele	17.02.2021
12077864	HANSAKIDS OÜ	pankrot kuulutati välja	17.02.2021
14828955	PASSOGON ONIGBOLO OÜ	pankrotti ei kuulutatud välja, firma läheb likvideerimisele	17.02.2021
12458477	COFFEE TRUCK OÜ	pankrotimenetlus rauges, ettevõtte läheb likvideerimisele	17.02.2021
12001364	MÖÖBLIINVEST OÜ	pankrotimenetlus rauges, ettevõtte läheb likvideerimisele	18.02.2021
14346854	AL-VIVO OÜ	pankrotimenetlus rauges, ettevõtte läheb likvideerimisele	19.02.2021
16011490	TERAV PIPAR OÜ	pankrot kuulutati välja	19.02.2021
11289305	PRESSMARK OÜ	pankrot kuulutati välja	22.02.2021
12671550	KULDMOKK OÜ	pankrot kuulutati välja	23.02.2021
14110548	PUHASTUSMEESKOND OÜ	pankrotimenetlus rauges, ettevõtte läheb likvideerimisele	23.02.2021
14463181	EVENTINO OÜ	pankrotimenetlus rauges, ettevõtte läheb likvideerimisele	25.02.2021
10909875	FFC EESTI OÜ	pankrot kuulutati välja	26.02.2021
10035301	TEMPTRANS AS	pankrot kuulutati välja	03.03.2021
12340793	LIIVIKÖÖK OÜ	pankrotti ei kuulutatud välja, firma läheb likvideerimisele	03.03.2021
11295582	STOILER OÜ	pankrotti ei kuulutatud välja, firma läheb likvideerimisele	03.03.2021
10835253	MOONLORD OÜ	pankrotti ei kuulutatud välja, firma läheb likvideerimisele	05.03.2021
12863321	TAXOFON OÜ	pankrotti ei kuulutatud välja, firma läheb likvideerimisele	05.03.2021

11745039	DESIGN WORKS OÜ	pankrotti ei kuulutatud välja, firma läheb likvideerimisele	09.03.2021
10088929	IRBISTERO AS	pankrotimenetlus rauges, ettevõtte läheb likvideerimisele	10.03.2021
14202262	ELOPÄRL OÜ	pankrot kuulutati välja	10.03.2021
12941268	MEGABITE OÜ	pankrotimenetlus rauges, ettevõtte läheb likvideerimisele	10.03.2021
14816892	NEVE INVESTMENT OÜ	pankrotimenetlus rauges, ettevõtte läheb likvideerimisele	10.03.2021
12683122	KTK RENT OÜ	pankrotti ei kuulutatud välja, firma läheb likvideerimisele	11.03.2021
11157532	TIGRAMAN OÜ	pankrotti ei kuulutatud välja, firma läheb likvideerimisele	11.03.2021
12901984	PINNAPULL OÜ	pankrotimenetlus rauges, ettevõtte läheb likvideerimisele	11.03.2021
12022975	UNIVERSAAL KAUBANDUS OÜ	pankrotti ei kuulutatud välja, firma läheb likvideerimisele	12.03.2021
14363255	APLUS CARRENT OÜ	pankrot kuulutati välja	15.03.2021
14897726	ORANGE GRUPP OÜ	pankrot kuulutati välja	15.03.2021
16001355	PÕHJA ÖNG OÜ	pankrotimenetlus rauges, ettevõtte läheb likvideerimisele	15.03.2021
12859360	NORDIC FOUNDATION SOLUTIONS OÜ	pankrot kuulutati välja	16.03.2021
14376080	AKNATÖÖD OÜ	pankrotimenetlus rauges, ettevõtte läheb likvideerimisele	17.03.2021
11068225	PRIMETA OÜ	pankrotimenetlus rauges, ettevõtte läheb likvideerimisele	18.03.2021
12185140	VILLA FLY OÜ	pankrotimenetlus rauges, ettevõtte läheb likvideerimisele	18.03.2021
12035726	LM FOOD OÜ	pankrotimenetlus rauges, ettevõtte läheb likvideerimisele	22.03.2021
12839363	ALUXCOMPANY OÜ	pankrotti ei kuulutatud välja, firma läheb likvideerimisele	23.03.2021
12732719	AMC COOKWARE NORDIC OÜ	pankrot kuulutati välja	23.03.2021
12726802	BECRIO OÜ	pankrot kuulutati välja	23.03.2021
12051876	MEZZURANO OÜ	pankrot kuulutati välja	24.03.2021
11543318	BENDUCA MURANGI OÜ	pankrotimenetlus rauges, ettevõtte läheb likvideerimisele	24.03.2021
14460923	TASSIKOOGID STUUDIO OÜ	pankrot kuulutati välja	26.03.2021
12079478	DUCTO OÜ	pankrotimenetlus rauges, ettevõtte läheb likvideerimisele	26.03.2021
14548434	ALGREG OÜ	pankrotimenetlus rauges, ettevõtte läheb likvideerimisele	29.03.2021
12998618	TM KAUBANDUSE OÜ	pankrotimenetlus rauges, ettevõtte läheb likvideerimisele	30.03.2021

12372250	GARGANEGA GRUPP OÜ	pankrotimenetlus rauges, ettevõtte läheb likvideerimisele	31.03.2021
14321647	GERTEX OÜ	pankrotimenetlus rauges, ettevõtte läheb likvideerimisele	31.03.2021
12756074	SOCOSANY ALPAPAMBA OÜ	pankrotimenetlus rauges, ettevõtte läheb likvideerimisele	05.04.2021
12765653	ADELOONE PLUS OÜ	pankrotimenetlus rauges, ettevõtte läheb likvideerimisele	05.04.2021
12179613	MEL TRADE OÜ	pankrot kuulutati välja	05.04.2021
12093366	SENSE OÜ	pankrot kuulutati välja	05.04.2021
10783517	HALLWARD OÜ	pankrotimenetlus rauges, ettevõtte läheb likvideerimisele	06.04.2021
12033677	STEP STYLE DESIGN OÜ	pankrotti ei kuulutatud välja, firma läheb likvideerimisele	06.04.2021
10849624	LEEGU OÜ	pankrotti ei kuulutatud välja, firma läheb likvideerimisele	06.04.2021
10902620	CONESCO EESTI OÜ	pankrotimenetlus rauges, ettevõtte läheb likvideerimisele	06.04.2021
14278495	PADA OÜ	pankrot kuulutati välja	08.04.2021
10774375	INDEX OÜ	pankrot kuulutati välja	09.04.2021
10302564	KAASAMÜÜK AS	pankrotti ei kuulutatud välja, firma läheb likvideerimisele	09.04.2021
10431617	LIVILLA OÜ	pankrot kuulutati välja	09.04.2021
11372880	SNOHE HOL OÜ	pankrot kuulutati välja	09.04.2021
14660601	PROCOSMEBEAUTY OÜ	pankrotti ei kuulutatud välja, firma läheb likvideerimisele	09.04.2021
14884244	KÜLM TALV OÜ	pankrotimenetlus rauges, ettevõtte läheb likvideerimisele	13.04.2021
11369725	SNOHE INT OÜ	pankrot kuulutati välja	14.04.2021
12702233	PANKWERK OÜ	pankrotti ei kuulutatud välja, firma läheb likvideerimisele	15.04.2021
12869789	NUTIKAS KOOL OÜ	pankrot kuulutati välja	15.04.2021
11534578	SRS KOMPANII OÜ	pankrot kuulutati välja	19.04.2021
12212776	BALTKILP OÜ	pankrot kuulutati välja	21.04.2021
14416098	PIRVELI OÜ	pankrot kuulutati välja	21.04.2021
10479357	EVENTO VENTILATSIOON OÜ	pankrotti ei kuulutatud välja, firma läheb likvideerimisele	23.04.2021
10957785	MARINE TANKER SERVICE OÜ	pankrotti ei kuulutatud välja, firma läheb likvideerimisele	23.04.2021
14680688	FAIRS OÜ	pankrotti ei kuulutatud välja, firma läheb likvideerimisele	23.04.2021
14508206	ODEON OÜ	pankrotimenetlus rauges, ettevõtte läheb likvideerimisele	26.04.2021
10195944	OPTIMUM LINEA OÜ	pankrot kuulutati välja	28.04.2021
12938831	SPRAYPRINTER OÜ	pankrotimenetlus rauges, ettevõtte läheb likvideerimisele	28.04.2021

10363821	KC GRUPP AS	pankrot kuulutati välja	29.04.2021
10491677	APPOINT INVEST AS	pankrot kuulutati välja	29.04.2021
12852458	KUUS INVEST OÜ	pankrot kuulutati välja	30.04.2021
12947070	INTERCOLLECT OÜ	pankrotimenetlus rauges, ettevõtte läheb likvideerimisele	30.04.2021
12191198	NALVOG OÜ	pankrotimenetlus rauges, ettevõtte läheb likvideerimisele	04.05.2021
14330770	AIDI MÄNGUDŽUNDEL OÜ	pankrotimenetlus rauges, ettevõtte läheb likvideerimisele	04.05.2021
14504000	BLUESKY VIIMSI OÜ	pankrot kuulutati välja	04.05.2021
11209648	ARINBERD OÜ	pankrotimenetlus rauges, ettevõtte läheb likvideerimisele	05.05.2021
14558444	HIIU METS OÜ	pankrotimenetlus rauges, ettevõtte läheb likvideerimisele	06.05.2021
11519892	SILD CAPITAL OÜ	pankrot kuulutati välja	06.05.2021
14883925	ARVUTIMARKET OÜ	pankrot kuulutati välja	07.05.2021
12624444	SALOMEE OÜ	pankrot kuulutati välja	10.05.2021
11638303	MEDIACLICK OÜ	pankrotimenetlus rauges, ettevõtte läheb likvideerimisele	11.05.2021
16031623	NORDMED EESTI OÜ	pankrot kuulutati välja	12.05.2021
11460785	THAI ROSE SPA OÜ	pankrot kuulutati välja	13.05.2021
10755952	SENROR GROUP OÜ	pankrotimenetlus rauges, ettevõtte läheb likvideerimisele	14.05.2021
11068886	MUSEKO OÜ	pankrotimenetlus rauges, ettevõtte läheb likvideerimisele	17.05.2021
10811722	AIME KLUBI OÜ	pankrotimenetlus rauges, ettevõtte läheb likvideerimisele	17.05.2021
11992424	BALTIKTOR OÜ	pankrotimenetlus rauges, ettevõtte läheb likvideerimisele	17.05.2021
11197879	GREEN CITY ARHITEKTUUR OÜ	pankrotimenetlus rauges, ettevõtte läheb likvideerimisele	18.05.2021
12009644	LINKMES OÜ	pankroti ei kuulutatud välja, firma läheb likvideerimisele	18.05.2021
12548772	ROUNDHOUSE OÜ	pankroti ei kuulutatud välja, firma läheb likvideerimisele	24.05.2021
12907225	VALLAJ SARMASAG OÜ	pankrot kuulutati välja	25.05.2021
12678457	TAGAMOONIA OÜ	pankroti ei kuulutatud välja, firma läheb likvideerimisele	25.05.2021
14303431	TELINEASENNUS OÜ	pankrotimenetlus rauges, ettevõtte läheb likvideerimisele	26.05.2021
11247028	JATIINA TEHNIKA OÜ	pankrot kuulutati välja	27.05.2021
11019600	LOGITRANS CONSULT OÜ	pankrot kuulutati välja	27.05.2021
14184713	HEIMINROV OÜ	pankrotimenetlus rauges, ettevõtte läheb likvideerimisele	28.05.2021

14298569	MEIDRA EHITUS OÜ	pankrotti ei kuulutatud välja, firma läheb likvideerimisele	31.05.2021
10841640	BAJADERA GRUPP OÜ	pankrot kuulutati välja	31.05.2021
14598299	SCUDERIA BELLO OÜ	pankrot kuulutati välja	31.05.2021
14435931	VEEDATAR OÜ	pankrotti ei kuulutatud välja, firma läheb likvideerimisele	31.05.2021
14191423	ALGIVAR OÜ	pankrotti ei kuulutatud välja, firma läheb likvideerimisele	31.05.2021
14792743	VANALINNA MAITSED OÜ	pankrotti ei kuulutatud välja, firma läheb likvideerimisele	01.06.2021
11474184	TALLINNA MOEKOMBINAAT AS	pankrot kuulutati välja	02.06.2021
12078148	ODELLI OÜ	pankrotti ei kuulutatud välja, firma läheb likvideerimisele	02.06.2021
12644004	NORDIC AUTOMATION SYSTEMS OÜ	pankrot kuulutati välja	02.06.2021
14941999	MADAL LEND UÜ	pankrot kuulutati välja	02.06.2021
12196592	NX.EE OÜ	pankrotti ei kuulutatud välja, firma läheb likvideerimisele	02.06.2021
10315673	GREENCOAL AS	pankrot kuulutati välja	04.06.2021
11521618	DAGÖ OÜ	pankrotimenetlus rauges, ettevõtte läheb likvideerimisele	04.06.2021
14456608	TOITJAVEIN OÜ	pankrotimenetlus rauges, ettevõtte läheb likvideerimisele	04.06.2021
12041205	HARJU INFRA OÜ	pankrot kuulutati välja	04.06.2021
14205881	TAMOOSA OÜ	pankrotimenetlus rauges, ettevõtte läheb likvideerimisele	04.06.2021
11289096	SAR METSAMAJANDUS OÜ	pankrotimenetlus rauges, ettevõtte läheb likvideerimisele	07.06.2021
14166514	INAVOO OÜ	pankrot kuulutati välja	08.06.2021
10405212	SARKOP AS	pankrot kuulutati välja	09.06.2021
14239213	TECHNICAL ORTHOPEDIC SOLUTIONS OÜ	pankrotimenetlus rauges, ettevõtte läheb likvideerimisele	10.06.2021
10846850	KIRDERAND OÜ	pankrotti ei kuulutatud välja, firma läheb likvideerimisele	11.06.2021
14160345	GRANDBALT OÜ	pankrotimenetlus rauges, ettevõtte läheb likvideerimisele	14.06.2021
14529262	SAMURAI SAKE OÜ	pankrotimenetlus rauges, ettevõtte läheb likvideerimisele	15.06.2021
12738751	ROVOLER OÜ	pankrot kuulutati välja	16.06.2021
14153635	PRODUCTION HOUSE OÜ	pankrotimenetlus rauges, ettevõtte läheb likvideerimisele	16.06.2021
10520516	PERAPE OÜ	pankrotimenetlus rauges, ettevõtte läheb likvideerimisele	17.06.2021
11128312	TEHNONORD OÜ	pankrotimenetlus rauges, ettevõtte läheb likvideerimisele	17.06.2021

12435631	LEGRIA PLUS OÜ	pankrot kuulutati välja	21.06.2021
10396973	COFFEESTAR OÜ	pankrotimenetlus rauges, ettevõtte läheb likvideerimisele	21.06.2021
12879428	PESUMAJA QUELLESTAR OÜ	pankrotimenetlus rauges, ettevõtte läheb likvideerimisele	22.06.2021
14049659	BALTIC REAL ESTATE OÜ	pankrot kuulutati välja	25.06.2021
14121664	MERISK OÜ	pankrotimenetlus rauges, ettevõtte läheb likvideerimisele	25.06.2021
11355597	DACO PROJEKT OÜ	pankrotimenetlus rauges, ettevõtte läheb likvideerimisele	25.06.2021
12470900	CONMADE OÜ	pankrotimenetlus rauges, ettevõtte läheb likvideerimisele	28.06.2021
12020249	SKANTEKS OÜ	pankrotimenetlus rauges, ettevõtte läheb likvideerimisele	29.06.2021
14616673	TAKAKOLE OÜ	pankrotimenetlus rauges, ettevõtte läheb likvideerimisele	30.06.2021
14441558	FUSEE OÜ	pankroti ei kuulutatud välja, firma läheb likvideerimisele	02.07.2021
12190218	VT ELECTRIC OÜ	pankrot kuulutati välja	07.07.2021
14238018	LOGSGATE OÜ	pankrot kuulutati välja	08.07.2021
11517462	LET'S PUBLISH OÜ	pankrot kuulutati välja	08.07.2021
14690037	T55 GROUP OÜ	pankrot kuulutati välja	09.07.2021
12341249	BALTIC RAILWAY GROUP OÜ	pankroti ei kuulutatud välja, firma läheb likvideerimisele	29.07.2021
10196487	INDIKT OÜ	pankrotimenetlus rauges, ettevõtte läheb likvideerimisele	02.08.2021
12501279	JAH ARHITEKTID OÜ	pankrotimenetlus rauges, ettevõtte läheb likvideerimisele	02.08.2021
14065115	PORTOESTO OÜ	pankrotimenetlus rauges, ettevõtte läheb likvideerimisele	05.08.2021
10666556	VILLA MARIKA OÜ	pankrotimenetlus rauges, ettevõtte läheb likvideerimisele	09.08.2021
12043670	LADO OÜ	pankrotimenetlus rauges, ettevõtte läheb likvideerimisele	16.08.2021
11926864	NOVOONE OÜ	pankrotimenetlus rauges, ettevõtte läheb likvideerimisele	19.08.2021
14189047	A-TAKSO OÜ	pankrotimenetlus rauges, ettevõtte läheb likvideerimisele	19.08.2021
12695869	BOSODIM OÜ	pankrotimenetlus rauges, ettevõtte läheb likvideerimisele	23.08.2021
11640518	PUHASTUS KESKUS OÜ	pankrot kuulutati välja	23.08.2021
14284188	GLOBAL INDUSTRY OÜ	pankrot kuulutati välja	23.08.2021
14258699	NB4E X OÜ	pankrotimenetlus rauges, ettevõtte läheb likvideerimisele	27.08.2021
10210661	CLUB FASHION OÜ	pankrot kuulutati välja	30.08.2021
10095450	PAUL OÜ	pankroti ei kuulutatud välja, firma läheb likvideerimisele	31.08.2021

12372103	NOSTRUM OÜ	pankrotti ei kuulutatud välja, firma läheb likvideerimisele	31.08.2021
12731654	MÕISATEE TRADING OÜ	pankrotimenetlus rauges, ettevõtte läheb likvideerimisele	01.09.2021
10281856	CORPOTRANS OÜ	pankrot kuulutati välja	06.09.2021
14124941	ZULUS OÜ	pankrotti ei kuulutatud välja, firma läheb likvideerimisele	06.09.2021
14291061	MEALY GROUP OÜ	pankrotti ei kuulutatud välja, firma läheb likvideerimisele	06.09.2021
11956670	ELEMENTTIRAKENNE OÜ	pankrotimenetlus rauges, ettevõtte läheb likvideerimisele	07.09.2021
12405825	ANSEPUU OÜ	pankrot kuulutati välja	07.09.2021
10410710	BALTIAUTOTRANS OÜ	pankrotti ei kuulutatud välja, firma läheb likvideerimisele	08.09.2021
12991023	BRC AUTO OÜ	pankrotti ei kuulutatud välja, firma läheb likvideerimisele	09.09.2021
14299267	DSL TRANS OÜ	pankrotti ei kuulutatud välja, firma läheb likvideerimisele	09.09.2021
16008038	WABRIK GRUPP OÜ	pankrotti ei kuulutatud välja, firma läheb likvideerimisele	09.09.2021
12902328	TRÜFFEL OÜ	pankrotti ei kuulutatud välja, firma läheb likvideerimisele	10.09.2021
14125573	LANFRA OÜ	pankrotimenetlus rauges, ettevõtte läheb likvideerimisele	13.09.2021
14792571	A.L.T FURNITURE OÜ	pankrotti ei kuulutatud välja, firma läheb likvideerimisele	16.09.2021
14361760	L&R TEENUSED OÜ	pankrotimenetlus rauges, ettevõtte läheb likvideerimisele	17.09.2021
12432093	SKIPTech OÜ	pankrot kuulutati välja	20.09.2021
12528137	TRIAAD OÜ	pankrotimenetlus rauges, ettevõtte läheb likvideerimisele	22.09.2021
12785928	KEMETEK OÜ	pankrot kuulutati välja	22.09.2021
12877576	AVTOKREDIT GRUPP OÜ	pankrot kuulutati välja	22.09.2021
14676965	ESTGRAND OÜ	pankrotimenetlus rauges, ettevõtte läheb likvideerimisele	22.09.2021
16094279	BF SAEVESKI HALDUSE OÜ	pankrotimenetlus rauges, ettevõtte läheb likvideerimisele	22.09.2021
11457665	GLADIUS GRUPP OÜ	pankrotimenetlus rauges, ettevõtte läheb likvideerimisele	23.09.2021
12150070	QUALITY STANDARD OÜ	pankrotimenetlus rauges, ettevõtte läheb likvideerimisele	27.09.2021
12517139	PRENORDIC OÜ	pankrot kuulutati välja	28.09.2021
10328032	GADOX AS	pankrotimenetlus rauges, ettevõtte läheb likvideerimisele	29.09.2021
12813949	ELEVID TRADE OÜ	pankrotimenetlus rauges, ettevõtte läheb likvideerimisele	29.09.2021
11204941	ODUMASE KROBO OÜ	pankrotti ei kuulutatud välja, firma läheb likvideerimisele	29.09.2021

12839334	JPFINANCE OÜ	pankrotimenetlus rauges, ettevõtte läheb likvideerimisele	29.09.2021
12450547	SANTEKS INFRA OÜ	pankroti ei kuulutatud välja, firma läheb likvideerimisele	30.09.2021
12569018	RESTORLIN EHITUS OÜ	pankrotimenetlus rauges, ettevõtte läheb likvideerimisele	30.09.2021
12251411	JANNE OÜ	pankrotimenetlus rauges, ettevõtte läheb likvideerimisele	30.09.2021
12205374	TALLINNA LASER OÜ	pankrot kuulutati välja	05.10.2021
12019915	KRAAVI & PARTNERID OÜ	pankrot kuulutati välja	07.10.2021
10107615	JUMAX AS	pankrot kuulutati välja	08.10.2021
10954249	KARMER ESTEK OÜ	pankrotimenetlus rauges, ettevõtte läheb likvideerimisele	13.10.2021
14336821	ORE RESTORAN OÜ	pankrotimenetlus rauges, ettevõtte läheb likvideerimisele	15.10.2021
11231719	HAKI ARENDUSE OÜ	pankroti ei kuulutatud välja, firma läheb likvideerimisele	15.10.2021
14741355	PP EVENTS OÜ	pankrotimenetlus rauges, ettevõtte läheb likvideerimisele	18.10.2021
14458783	ESTELEMEN OÜ	pankrotimenetlus rauges, ettevõtte läheb likvideerimisele	18.10.2021
12070193	ROYAL PLUS OÜ	pankrot kuulutati välja	19.10.2021
10361207	SIRELDUS OÜ	pankrotimenetlus rauges, ettevõtte läheb likvideerimisele	19.10.2021
10090406	ORU TAIMEÕLITÖÖSTUSE OÜ	pankrot kuulutati välja	19.10.2021
11386758	FIXDEM EESTI OÜ	pankrot kuulutati välja	20.10.2021
11121882	TRISIL INVEST OÜ	pankrot kuulutati välja	20.10.2021
12828299	SMPLAHENDUSED OÜ	pankrot kuulutati välja	20.10.2021
14792269	MUSTAMÄE KEEGEL OÜ	pankroti ei kuulutatud välja, firma läheb likvideerimisele	20.10.2021
14283237	TSH TRANSPORT OÜ	pankrotimenetlus rauges, ettevõtte läheb likvideerimisele	22.10.2021
10535558	KÜÜNI PUBI OÜ	pankrotimenetlus rauges, ettevõtte läheb likvideerimisele	26.10.2021
11975147	PESUTUBA OÜ	pankroti ei kuulutatud välja, firma läheb likvideerimisele	26.10.2021
14097184	EST M TRADE OÜ	pankrotimenetlus rauges, ettevõtte läheb likvideerimisele	01.11.2021
12143093	TALUNIK OÜ	pankrot kuulutati välja	01.11.2021
10615628	AABLA KODA OÜ	pankrotimenetlus rauges, ettevõtte läheb likvideerimisele	01.11.2021
14619499	PEETRIS OÜ	pankrotimenetlus rauges, ettevõtte läheb likvideerimisele	01.11.2021
14529158	TEENUSED-M OÜ	pankrotimenetlus rauges, ettevõtte läheb likvideerimisele	02.11.2021

14689421	D&N TRANSPORT OÜ	pankrotimenetlus rauges, ettevõtte läheb likvideerimisele	04.11.2021
12925200	TVM BALTIC OÜ	pankrot kuulutati välja	05.11.2021
14166299	TÄHE KODU OÜ	pankrotimenetlus rauges, ettevõtte läheb likvideerimisele	08.11.2021
11309717	NORD HILL LAND PORTFOLIO OÜ	pankrotimenetlus rauges, ettevõtte läheb likvideerimisele	08.11.2021
14068332	VANAKANNISTU TALU OÜ	pankrotti ei kuulutatud välja, firma läheb likvideerimisele	09.11.2021
14670253	MJPRODUCTIONESTONIA OÜ	pankrot kuulutati välja	09.11.2021
10024852	VESIROOS OÜ	pankrot kuulutati välja	10.11.2021
10158624	VIRELEKS OÜ	pankrotimenetlus rauges, ettevõtte läheb likvideerimisele	10.11.2021
10305019	ILO AS	pankrotti ei kuulutatud välja, firma läheb likvideerimisele	15.11.2021
14097411	A FURN OÜ	pankrotti ei kuulutatud välja, firma läheb likvideerimisele	15.11.2021
12084321	ADVANCED SPORTS INSTALLATIONS EUROPE AS	pankrot kuulutati välja	16.11.2021
14150217	EXOR ELEKTRITÖÖD OÜ	pankrot kuulutati välja	16.11.2021
11647259	NOBE INTERIORS OÜ	pankrot kuulutati välja	17.11.2021
14154285	NOORUS MAJAD OÜ	pankrotti ei kuulutatud välja, firma läheb likvideerimisele	19.11.2021
11927668	VABONEART OÜ	pankrot kuulutati välja	22.11.2021
11076294	REMA KÖÖK OÜ	pankrotimenetlus rauges, ettevõtte läheb likvideerimisele	22.11.2021
14557433	SEAWOOD OÜ	pankrotimenetlus rauges, ettevõtte läheb likvideerimisele	22.11.2021
16033191	MT TRANSPORT OÜ	pankrotimenetlus rauges, ettevõtte läheb likvideerimisele	22.11.2021
14863348	EXPRESS REISID OÜ	pankrotimenetlus rauges, ettevõtte läheb likvideerimisele	23.11.2021
12341373	HARJAKS INKASSO OÜ	pankrot kuulutati välja	23.11.2021
12756513	ROCSTANO CITY OÜ	pankrotimenetlus rauges, ettevõtte läheb likvideerimisele	24.11.2021
14765338	SLUMM OÜ	pankrotti ei kuulutatud välja, firma läheb likvideerimisele	25.11.2021
12225193	W-ENERGIA OÜ	pankrot kuulutati välja	29.11.2021
14063197	EGOO OÜ	pankrotti ei kuulutatud välja, firma läheb likvideerimisele	01.12.2021
14131987	SENSE HOLDING OÜ	pankrot kuulutati välja	01.12.2021
12724803	DAMTER INVEST OÜ	pankrotimenetlus rauges, ettevõtte läheb likvideerimisele	03.12.2021
11491024	MODULELEMENT OÜ	pankrotimenetlus rauges, ettevõtte läheb likvideerimisele	08.12.2021

11800809	MILANIK OÜ	pankrotimenetlus rauges, ettevõtte läheb likvideerimisele	09.12.2021
11872370	RIKMAN CAPITAL OÜ	pankrotimenetlus rauges, ettevõtte läheb likvideerimisele	10.12.2021
14760884	HIFERK OÜ	pankrotimenetlus rauges, ettevõtte läheb likvideerimisele	10.12.2021
11935871	ML NOVATOR OÜ	pankrot kuulutati välja	13.12.2021
12133769	QUALITY FOOD OÜ	pankrotimenetlus rauges, ettevõtte läheb likvideerimisele	13.12.2021
12437239	C164H256NA2O68S2 OÜ	pankrotti ei kuulutatud välja, firma läheb likvideerimisele	15.12.2021
10710731	CITY TV OÜ	pankrotti ei kuulutatud välja, firma läheb likvideerimisele	17.12.2021
10169585	VR-SEBASTIAN OÜ	pankrotti ei kuulutatud välja, firma läheb likvideerimisele	17.12.2021
12622273	TEXWORLD OÜ	pankrot kuulutati välja	20.12.2021
14230614	SAFETY & STEWARDS OÜ	pankrotti ei kuulutatud välja, firma läheb likvideerimisele	20.12.2021
16008363	ÜLEMISTE PUBI OÜ	pankrotimenetlus rauges, ettevõtte läheb likvideerimisele	22.12.2021
14996983	EXIMWOOD OÜ	pankrotti ei kuulutatud välja, firma läheb likvideerimisele	22.12.2021
10838997	MAA-INVESTEERINGUD OÜ	pankrotimenetlus rauges, ettevõtte läheb likvideerimisele	23.12.2021
10476620	HONEYWELL OÜ	pankrot kuulutati välja	30.12.2021
12880868	SANTEX PLUSS OÜ	pankrot kuulutati välja	30.12.2021