

# **Turuülevaade**

## **Iluteenindustriettevõtted 2015**

Vaadeldav ettevõtte:  
CASABELLA OÜ

09.08.2016

# Sisukord

Majanduse põhisuunad ja prognoosid.....	5
I osa "TURG".....	7
1.1 Mis on turg?.....	8
1.2 Turu iseloomustus.....	8
1.3 Turumaht ja trendid.....	9
1.4 Turumahu keskmised.....	10
1.4.1 Aritmeetiline keskmine.....	10
1.4.2 Kvartiilid.....	10
1.5 Turumahu jaotus 2015 (tuh. EUR).....	11
1.6 Turumahu muutuse jaotus 2014/2015 (%).....	12
1.7 Tasutud riiklikud maksud 2015.....	13
1.8 Tasutud tööjõu maksud 2015.....	14
II osa "VALIM".....	15
2.1 Mis on valim?.....	16
2.2 Valimi krediitkvaliteet.....	16
2.3 Valimi müügitulu ja trendid.....	17
2.4 Valimi müügitulu ja kasumi jaotused.....	18
2.4.1 Müügitulu kokku 2015 jaotus (tuh. EUR).....	18
2.4.2 Müügitulu Eestist 2015 jaotus (tuh. EUR).....	19
2.4.3 Müügitulu ekspordist 2015 jaotus (tuh. EUR).....	20
2.4.4 Müügitulu muutus 2014/2015 (%).....	21
2.4.5 Kasum 2015 jaotus (tuh. EUR) (tuh. EUR).....	22
2.4.6 Kasumi muutus 2014/2015 (%).....	23
2.4.7 Tasutud riiklikud maksud 2015.....	24
2.5 Vaadeldava ettevõtte finantsnäitajad ja suhtarvud.....	26
CASABELLA OÜ (10344255).....	26
2.5.1 Põhinäitajate 2013-2015 võrdlus valimiga.....	28
2.5.2 Suhtarvude 2015 võrdlus valimiga.....	29
2.6 Ülejäänud valimi liikmete finantsnäitajad.....	30
B & BLUX GROUP OÜ (11542098).....	30
BEAUTY BAY OÜ (12405848).....	32
BEAUTYRESIDENCE OÜ (11741248).....	34
BELLE ILUSALONG OÜ (10263143).....	36
BELLESTUUDIO OÜ (11923601).....	38
DAY SPA OÜ (10964398).....	40
DENIS KOVALENKO OÜ (10702938).....	42
DESIREE BEAUTY OÜ (11961754).....	44
ESTHETICS OÜ (11488743).....	46
FLEUR OÜ (10807293).....	48
GAMM OÜ (12717983).....	50
GERSI ILUTEENUS OÜ (11018061).....	52
GERSI OÜ (10427254).....	54
GRANDMODUM OÜ (10901862).....	56
HERA SALONGID OÜ (11221129).....	58
HESIVA OÜ (10312976).....	60
HETITRANS OÜ (11575948).....	62
ILUKESKUSE OÜ (10264697).....	64
ILUTARE OÜ (10062309).....	66
JUUSTE AKADEEMIA OÜ (11485167).....	68
JÄRVE JUUKSURISALONG OÜ (11080887).....	70
KAIREKAR OÜ (11760553).....	72
KAUPMEHE S & H AS (10507622).....	74
KEHASTUUDIO OÜ (12068919).....	76
KIITNA TK OÜ (10965017).....	78
KOSMEETIKASALONG ANN OÜ (10120886).....	80
KRISTIINE SALONG OÜ (11991821).....	82
LAIDOL OÜ (10392509).....	84
LOFTY OÜ (12058677).....	86
LÕUNA ILUSALONG OÜ (11105372).....	88
NAILSTAR OÜ (11659067).....	90
NOFRETETE OÜ (11026405).....	92
OLIVE SPA OÜ (11924090).....	94
PEKLER OÜ (10880025).....	96
REVAALIA SALONG OÜ (10157524).....	98
ROCCA AL MARE ILUKESKUS OÜ (11692952).....	100

RR ARENDUSE OÜ (12016683).....	102
SALONPLUS BALTIC OÜ (11519490).....	104
SHANTEE OÜ (11354729).....	106
SININE SALONG OÜ (11800070).....	108
STIIL TK OÜ (10121905).....	110
TASKU SALONG OÜ (11995629).....	112
TIIA KOSMEETIKA OÜ (10347992).....	114
TODI OÜ (10718862).....	116
TONSORIS OÜ (11384759).....	118
TVP OÜ (10199356).....	120
UNIVERSAAL KAUBANDUS OÜ (12022975).....	122
VANALINNA SALONG OÜ (10640516).....	124
VINGISAAR TÜ (10040791).....	126
<b>2.7 Valimi liikmete suhtarvud</b> .....	<b>128</b>
<b>Metoodika kirjeldus</b> .....	<b>134</b>



# Majanduse põhisuunad ja prognoosid

2016. aasta algusest alates on maailmamajanduse taastumine kõikuma löönud, seda peamiselt just arenevatel turgudel. Eurotsooni majanduskasv kiirenes 2015. aastal 1,6%ni, mis on viimase nelja aasta kiireim, kuid samas viitavad majandusaktiivsuse indikaatorid (PMI indeks) euroala kasvu aeglustumisele selle aasta alguses. Majandusaldus Eesti äri sektoris on samal perioodil paranenud ning eksporditellimused näitavad lähikvartalitel kasvu kiirenemise võimalust. Üldine majanduskonjunktuur püsib enamikes valdkondades endiselt suhteliselt nõrgana ning kasvuväljavaateid on eelmise prognoosiga võrreldes allapoole korrigeeritud. Eesti välisõudlus oli 2015. aastal madalseisus ja peamiste kaubanduspartnerite import ei suurenenud. 2016. aastal välisõudlus tugevneb ning selle kasv kiireneb 2,9%ni valdavalt Venemaa impordilanguse pidurdumise toel. 2017. aastal kasvab välisõudlus 3,8%.

**Eesti sisemajanduse koguprodukt** kasvab prognoosi põhistsenaariumi kohaselt 2016. aastal 2% ja 2017. aastal 3%. Ekspordi kasv taastub käesoleval aastal ja kiireneb järk-järgult järgnevatel aastatel kooskõlas ekspordipartnerite majanduskasvuga. Peamiseks majanduskasvu vedajaks jääb 2016. aastal sisenõudlus, kuid ekspordi mõju peaks edaspidi suurenema. Aastatel 2019–2020 peaks Eesti majandus kasvama keskmiselt 3% aastas, tuginedes nii ekspordile kui ka sisenõudlusele.

**Sisenõudluse** kasvu toetab ka 2016. aastal enim eratarbimine, kuid selle kasvutempo aeglustub eelneva aastaga võrreldes. 2017. aastal peaks eratarbimise reaalkasv aeglustuma veelgi palgakasvu aeglustumise ja inflatsiooni kiirenemise tõttu, kuid edaspidi võib oodata tarbimise kasvutempo mõningast tõusu. 2016. aastal aeglustub eratarbimise reaalkasv prognoosi kohaselt 3,4%ni ja 2017. aastal 2,5%ni.

**Investeeringute** mahu kahanemine jätkus 2015. aastal kiirenevas tempos. Langusesse panustas ettevõtlussektor, samas suurenesid nii valitsemissektori kui ka kodumajapidamiste investeeringud. Ettevõtlussektori vähenevaid investeeringuid võis eelmisel aastal seletada erakordselt depressiivse väliskeskkonnaga, mis alates 2016. aastast peaks selgelt paranema. Valitsussektori investeeringute kasvu jätkumist toetab EL 2014–2020 programmiperioodi vahendite kasutuselevõtmine. 2016. aastal võiks investeeringute kasv ületada 2% ning mõne aasta jooksul kiirenedada 5%ni, kuid selle eelduseks on praeguste kasvuprognooside täitumine Eesti ekspordipartnerite osas.

Koos välisõudluse tugevnemisega võib oodata kaupade ja teenuste **ekspordi** kasvule pöördumist 2016. aastal. Valdava osa välisõudluse kasvu kiirenemisest moodustab Venemaa impordilanguse pidurdumine, teiste kaubanduspartnerite panus suureneb tagasihoidlikumas ulatuses. Ekspord kasvab sel aastal 1,6%, kujunedes madalamaks kui välisõudluse suurenemine. Ekspordi kasv kiireneb 2017. aastal 3,8%ni ning 2018. aastal 4,5%ni. **Impordi** kasv kujuneb sel aastal ekspordiga võrreldes tunduvalt kiiremaks, kuna viimased kaks aastat vähenenud investeeringud peaksid ettevõtete ja valitsussektori toel taastuma.

**Jooksevkonto** ülejääk hakkab järgnevatel aastatel vähenema. 2016. aastal alaneb ülejääk 0,6%ni SKPst ning on valdavalt seotud ettevõtete ja valitsussektori taastuvate investeeringutega.

Madalate toorainehindade tõttu jääb **tarbijahindade** (THI) tõus 2016. aastal tagasihoidlikuks, ulatudes 0,3%ni. Seejärel kiireneb THI kasv 2017. aastal 2,7%ni ja 2018. aastal 2,9%ni. 2017. aastal kiireneb **inflatsioon** välistegurite (nafta ja toit) panuse järkjärgulise suurenemise, teenuste hinnatõusu kiirenemise ning täiendavate aktsiisitõusude tulemusena. Välistegurite mõju inflatsioonile edaspidi suureneb. Kaudsete maksude mõju THille on suurim 2017. aastal, kui see ulatub 0,9%ni.

**Tööturu** olukorra pingestumine jätkub ning palgasurved püsivad. **Hõive** kasvas eelmise aasta teisel poolel ning kasv ulatus aasta kokkuvõttes 2,6%ni. Käesoleval aastal on oodata tööpuuduse suurenemist 6,6%ni 2015. aasta 6,2%lt. Hõive määr on Eestis ajalooliselt kõrgeim (65,2%), mistõttu seab see piirid töötavate inimeste arvu edasisele kasvule. Seetõttu on oodata hõivatute arvu vähenemist tööealise rahvastiku kahanemise tõttu ning 2017. aastast alates on oodata tööpuuduse suurenemist.

**Keskmise palga** kasvutempo ei ole vaatamata majanduskasvu aeglustumisele seni oluliselt muutunud ning kasv püsis 2015. aastal 6% juures. Palgasurve olulist alanemist oodata ei ole. Käesoleval aastal püsib palgakulude suhe SKPsse praegusel tasemel, kuid hakkab pikemas perspektiivis alanema. Inflatsiooni taastumise tõttu käesoleval aastal reaalkasv kasv aeglustub nominaalpalga kasvust kiiremini.

2016. aasta **valitsussektori eelarvepuudujääk** ulatub prognoosi kohaselt 0,4%ni SKPst. Peamiseks puudujäägi tekitajaks on keskvalitsus, kuid ka kohalikud omavalitsused jäävad kogu prognoosiperioodi jooksul eeldatavalt defitsiiti. 2017. aastal suureneb valitsussektori eelarvepuudujääk 0,5%ni SKPst, kuna keskkonnatasude langus süveneb veelgi ning aeglustub ka maksutulude kasv. Järgnevatel aastatel on oodata valitsussektori eelarvepositsiooni pidevat paranemist ning jõudmist 2020. aastaks 0,8%se ülejäägini SKPst.

2016. aasta **maksukoormuseks** kujuneb 34,2% SKPst, mis on 0,7% võrra kõrgem kui aasta varem. Aastatel 2017– 2020 vähenevad seoses maksumuudatustega tööjõumaksud ja suurenevad tarbimismaksud. Kokkuvõttes langeb maksukoormus 2020. aastaks 33,3%le SKPst.

Valitsussektori **võlakoormus** langes 2015. aasta lõpuks 9,7%ni SKPst, ilma Euroopa Finantsstabiilsusfondi (edaspidi EFSF) mõjuta aga 7,5%le SKPst. Käesoleval ja kahel järgneval aastal valitsussektori võlakoormus protsendina SKPst suureneb, ulatudes selle aasta lõpuks 9,8%ni SKPst ning 2018. aasta lõpuks 10,1%ni SKPst. Seejärel hakkab võlakoormus vähenema, jõudes prognoosiperioodi lõpuks 2020. aastal 9,1%ni SKPst.

Peamised majandusnäitajad	2015	2016*	2017*	2018*	2019*	2020*
SKP reaalkasv (%) .....	1.1	2.0	3.0	3.3	3.0	2.8
SKP püsivhindades (mld EUR) .....	17.6	17.9	18.5	19.1	19.7	20.2
Kaupade ja teenuste eksport (%) .....	-1.1	1.6	3.8	4.5	4.8	4.7
Kaupade ja teenuste import (%) .....	-1.8	3.7	3.8	4.3	5.0	5.0
Sisemajanduse nõudlus (% SKP-st) .....	1.8	2.7	2.7	2.9	3.2	3.1
Tarbijahinnaindeks (%) .....	-0.3	0.3	2.7	2.9	2.8	2.8
Tööpuuduse määr (%) .....	6.2	6.6	7.6	8.8	9.7	9.8
Keskmise palga reaalkasv (%) .....	6.5	4.5	2.0	2.5	2.9	2.6
Keskmine palk (EUR) .....	1065.0	1117.0	1170.0	1234.0	1305.0	1376.0
Jooksevkonto (% SKP-st) .....	1.9	0.6	0.5	0.6	0.3	-0.1
Valitsussektori eelarvepos. (% SKP-st) .....	0.4	-0.4	-0.5	-0.3	0.6	0.8
Valitsussektori võlakoormus (% SKP-st) .....	9.7	9.8	9.9	10.1	9.7	9.1
Maksukoormus (%) .....	33.5	34.2	33.4	33.4	33.6	33.3

Allikas: Rahandusministeerium, Eesti Statistikaamet

# I osa

## TURG

kõik ettevõtted, kes on põhi- või lisategevusalana teeninud müügitulu valdkonnas «Iluteenindustevõtted»

Turg on määratletud seisuga 09.08.2016

# 1.1 Mis on turg?

Turu moodustavad ettevõtted, kes on põhi- või lisategevusalana teeninud müügitulu valdkonnas «Iluteenindusettevõtted». Valdkond «Iluteenindusettevõtted» hõlmab järgmisi tegevusalasid (EMTAK2008):

96021 - Juuksuri- ja muu iluteenindus

# 1.2 Turu iseloomustus

«Iluteenindusettevõtted» turul tegutses 2015. aastal kokku 1876 ettevõtet, neist 1556 põhitegevusena, ülejaanud kõrvaltegevusena. Kolme viimase aasta võrdluses ettevõtete arv turul kasvas 2014. aastal 16.88% võrra ja kahanes 2015. aastal 0.74% võrra.

Turumaht ehk turul tegutsevate ettevõtete müügikäive antud tegevusalal moodustas 2015. aastal 40.35 miljonit eurot. Turumaht kasvas 2014. aastal 18.3% võrra ja kahanes 2015. aastal 0.75% võrra. Viis suurimat tegijat turul, kes moodustasid turumahust 21.16%, olid: SIROWA TALLINN AS, SALONPLUS BALTIC OÜ, SININE SALONG OÜ, HERA SALONGID OÜ ja AQVA HOTELS OÜ

Eesti ettevõtluse kogupildiga võrreldes moodustas turuosaliste summaarne müügitulu 2015. aastal 0.08 % kõigi Eesti ettevõtete summaarsest müügitulust.

### Turg võrrelduna kogu Eesti ettevõtlusega (EUR)

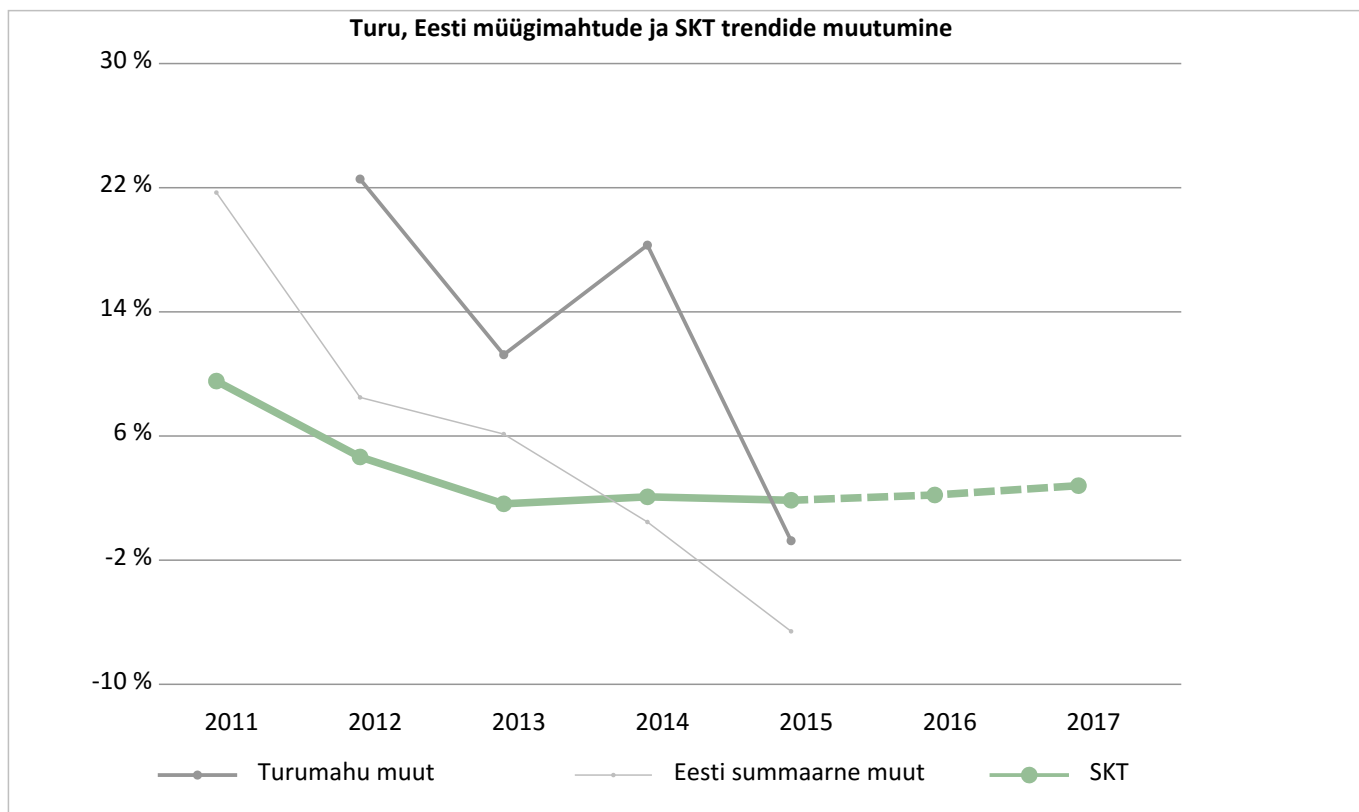
	Turg, summaarne müügitulu (€)	Kõik Eesti ettevõtted, summaarne müügitulu (€) <sup>1</sup>	Turu osakaal	SKT (%) <sup>2</sup>
2015	40 351 852	49 945 710 000 *	0.08 %	1.86
2014	40 656 256	53 466 883 000	0.08 %	2.08
2013	34 367 072	53 222 186 000	0.06 %	1.63
2012	30 894 736	50 150 560 000	0.06 %	4.65
2011	25 208 282	46 226 765 000	0.05 %	9.54

<sup>1</sup> Allikas: Eesti Statistikaamet

<sup>2</sup> Allikas: Rahvusvaheline Valuutafond (IMF)

\* Esialgsed andmed

Rääkides trendidest, on huvitav kõrvutada, kuidas viimase 5 aasta jooksul on muutunud uuritava turu maht, Eesti ettevõtete kogu müügi- ja sisemajanduse koguprodukt (SKT). Nimetatud trende ilmestab hästi allolev graafik.





Keskmine turul tegutsev ettevõtte teenis 2015. aastal 21 510 € müügitulu ja mediaan keskmine turuosaline 8 308 €.

Suurimad kasvavad turul 2015. aastal olid WANITA OÜ, BEAUTY PASSION OÜ ja FREIASOFIA OÜ, suurimad kahanejad JMA ESTETIC GRUPP OÜ, MISGEN OÜ ja REGATSIUS OÜ.

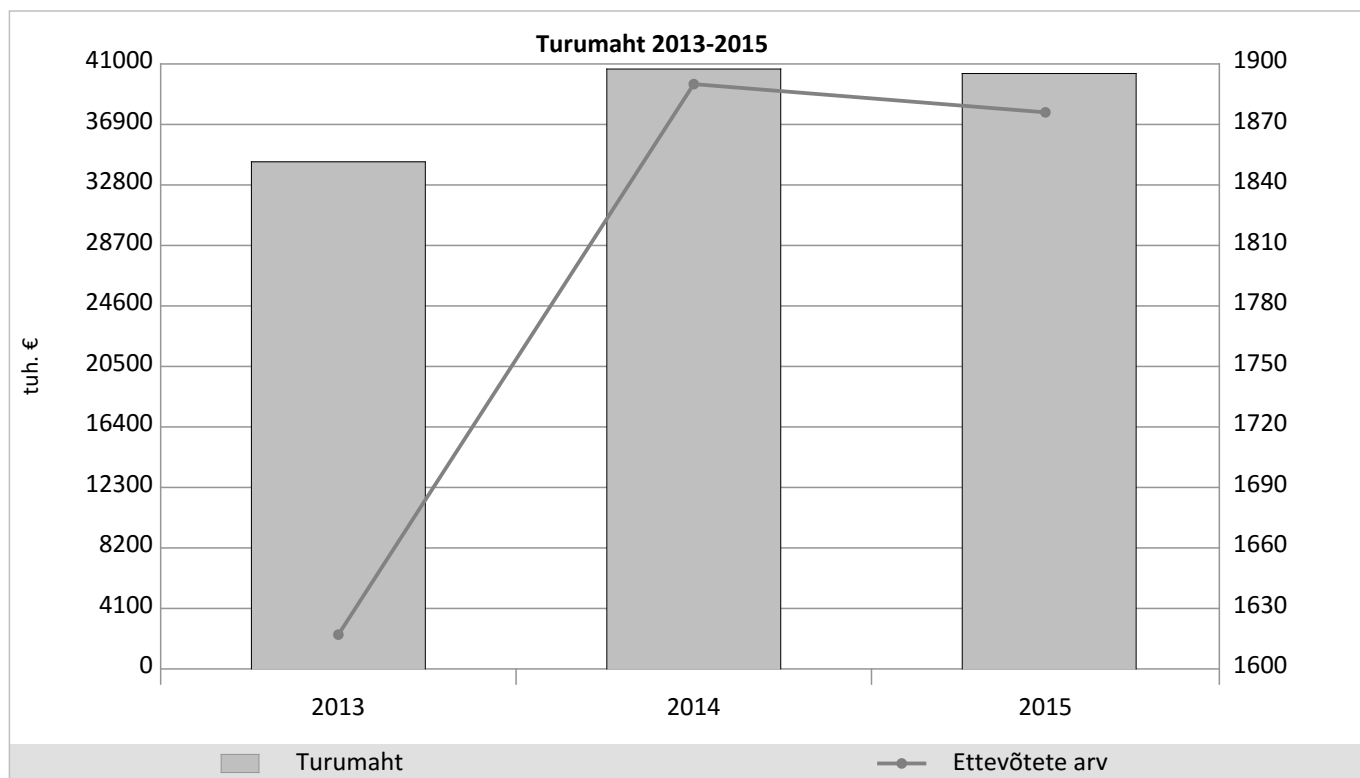
Turuosalistest 113 ettevõtet ehk 6.0% omasid eduka Eesti ettevõtte reitingut (AAA, AA või A). Kõigi Eesti ettevõtete hulgas oli vastav näitaja 39.8%. Seega on vaadeldaval turul vähem tugeva reitinguga ettevõtteid kui Eestis keskmiselt.

«Iluteenindustevõtted» turu suurimad maksumaksjad olid MERITON HOTELS AS, SIROWA TALLINN AS, SANATOORIUM TERVIS AS, AQVA HOTELS OÜ ja KALEVI VEEKESKUS OÜ, ja suurimad tööandjad olid ESTONIA SPA HOTELS AS, MERITON HOTELS AS, TERVISE PARADIIS OÜ, AQVA HOTELS OÜ ja KALEVI VEEKESKUS OÜ.

## 1.3 Turumaht ja trendid

**Turumaht** on turul tegutsevate ettevõtete müügitulu osa, mis pärineb vaid eelpool (pt 1.1) loetletud tegevusala(de)lt. Olulised turuosalised, kes ei ole esitanud 2015. aasta aruannet, on arvesse võetud 2014. aasta turumahuga. Turumahude ja trendide kajastamisel arvestatakse ematettevõtte (mitte kontserni) aastaaruande tuluseid, et vältida tulude topelt arvestamist (kontserni tuludesse on ema- ja tütarettevõtete käibed summeeritud, ent kontserni tütarettevõtte võib turumahus ka iseseisvalt esineda).

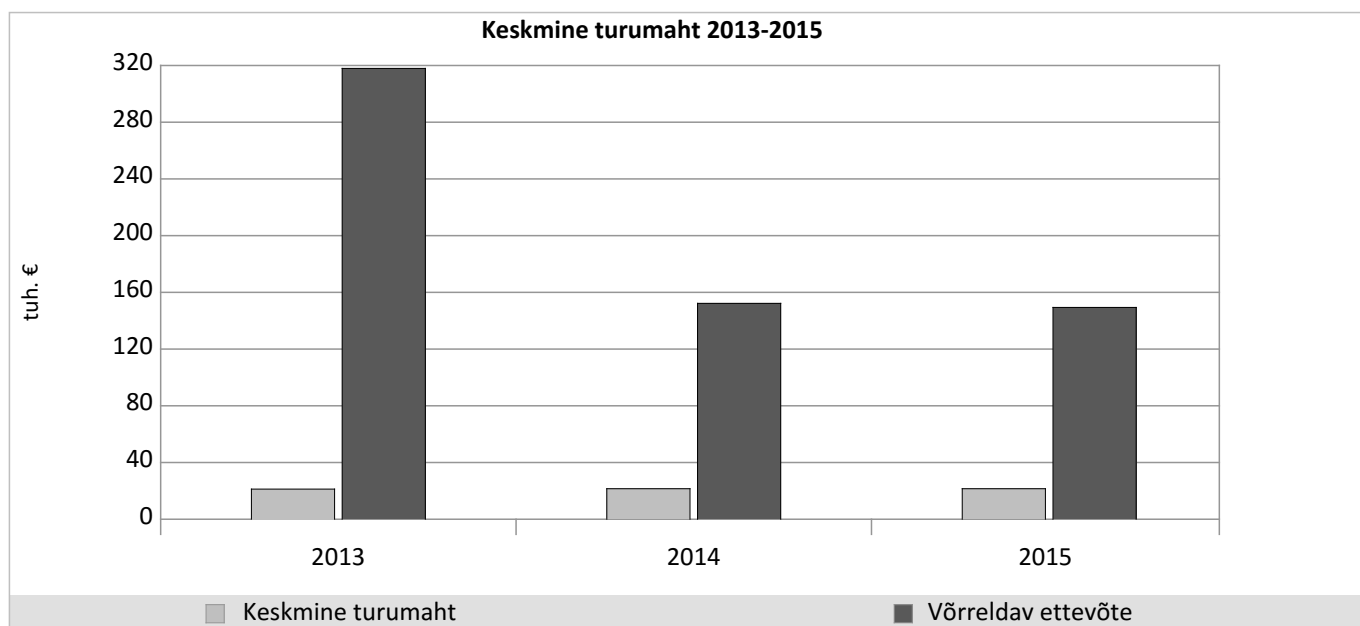
**Turul tegutsevate ettevõtete arv 2015:** 1 876  
 neist põhitegevusalana: 1 556  
**Turumaht 2015:** 40 351 852 €



	2013	2014	Trend 13/14	2015	Trend 14/15
Turumaht (tuh. €)	34 367	40 656	18.30%	40 352	-0.75%
Ettevõtete arv	1617	1890	16.88%	1876	-0.74%

## 1.4 Turumahu keskmised

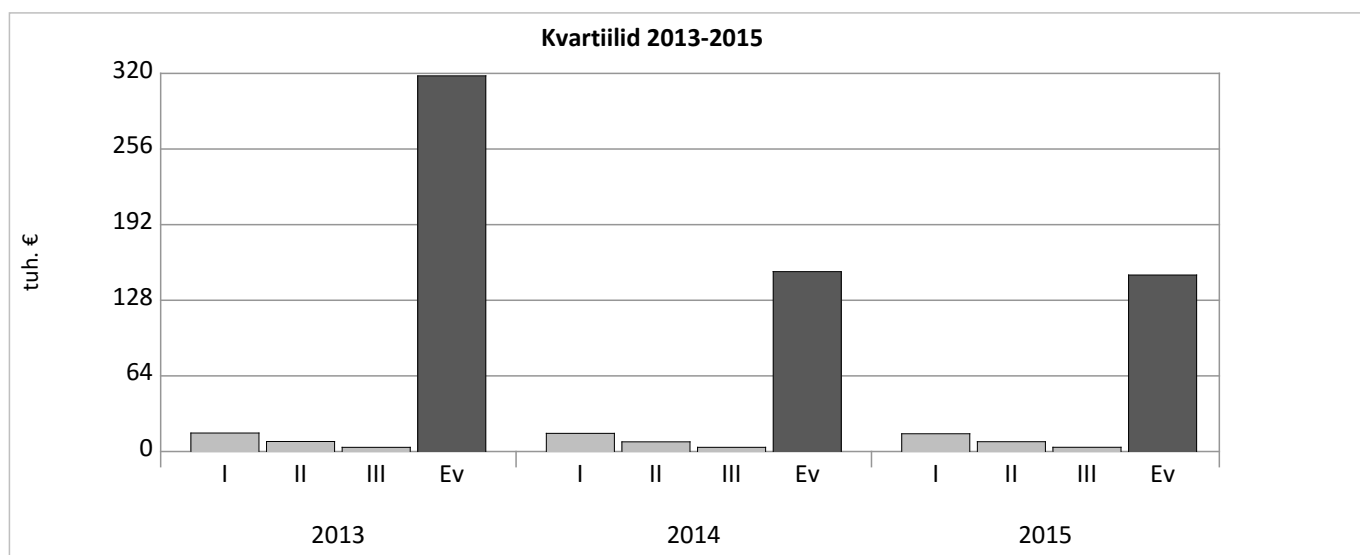
### 1.4.1 Aritmeetiline keskmine



	2013	2014	2015
Keskmine turumaht (€)	21 254	21 511	21 510
Võrreldava ettevõtte turumaht (€)	317 958	152 258	149 377

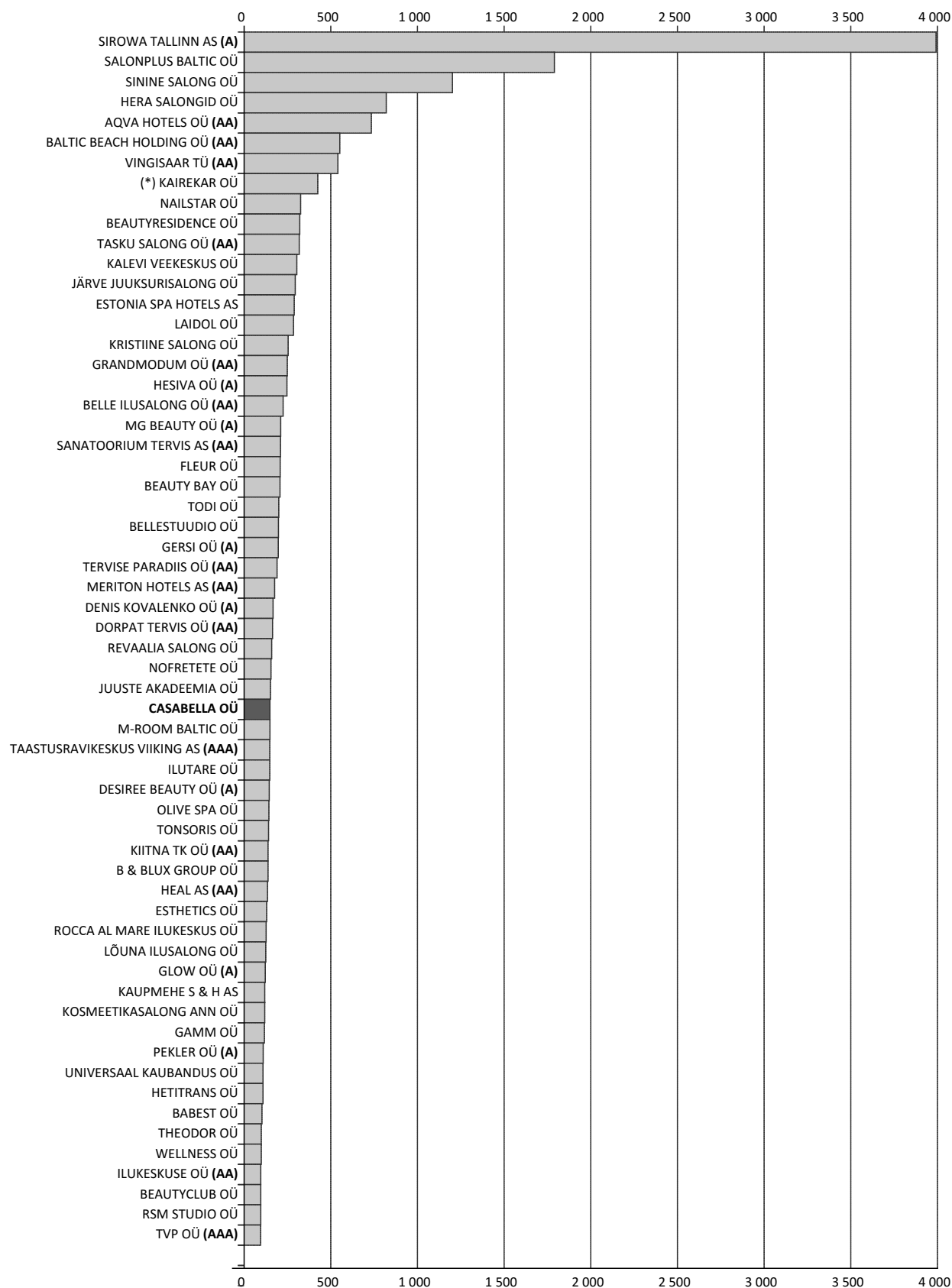
### 1.4.2 Kvartiilid

Järjestades turul tegutsevad ettevõtted pt 1.1 tegevusala(de)l teenitud müügitulu suuruse järgi tekib nn pingerida. Kvartiilid tähistavad konkreetseid müügitulu väärtusi pingereas ning ühtlasi jagavad rea neljaks ligikaudu võrdseks osaks (kasutatud on Tukey meetodit, vt rohkem lk 130 ).



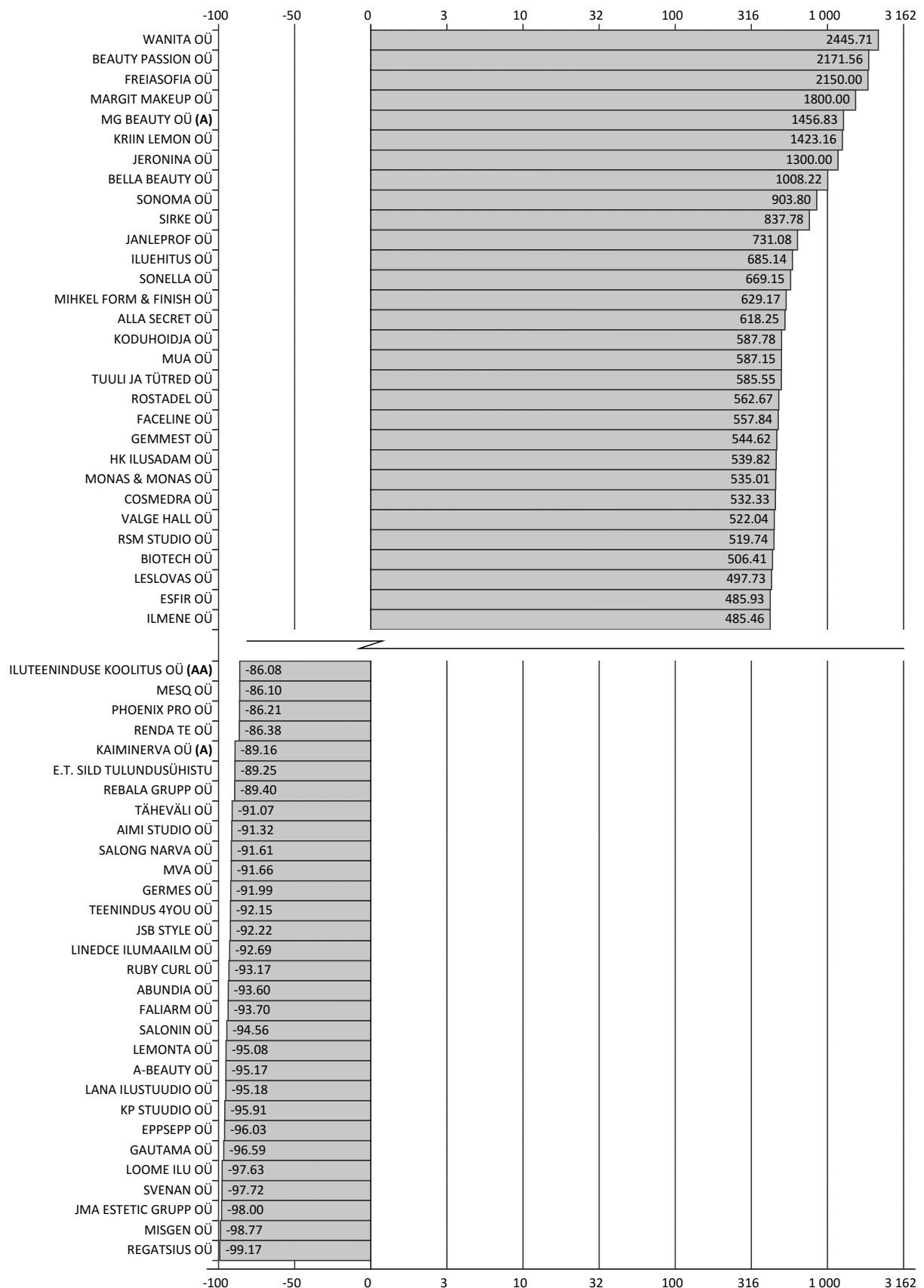
	2013		2014		2015	
	Turumaht (€)	Koht pingereas	Turumaht (€)	Koht pingereas	Turumaht (€)	Koht pingereas
Ülemine kvartiil (I)	15 651	405	15 365	473	15 034	470
Mediaan (II)	8 479	809	8 196	946	8 308	939
Alumine kvartiil (III)	3 538	1213	3 547	1418	3 588	1408
Võrreldav ettevõtte (Ev)	317 958	1	152 258	1	149 377	1

## 1.5 Turumahu jaotus 2015 (tuh. EUR)\*\*



(AAA) - reiting Suurepärase, (AA) - reiting Väga hea, (A) - reiting Hea  
 (\*) Turumaht 2014. a andmete põhjal (2015 andmed veel esitamata)  
 (\*\*) Graafikul esitatud kuni 60 suurima käibega ettevõtet.

## 1.6 Turumahu muutuse jaotus 2014/2015 (%)\*\*

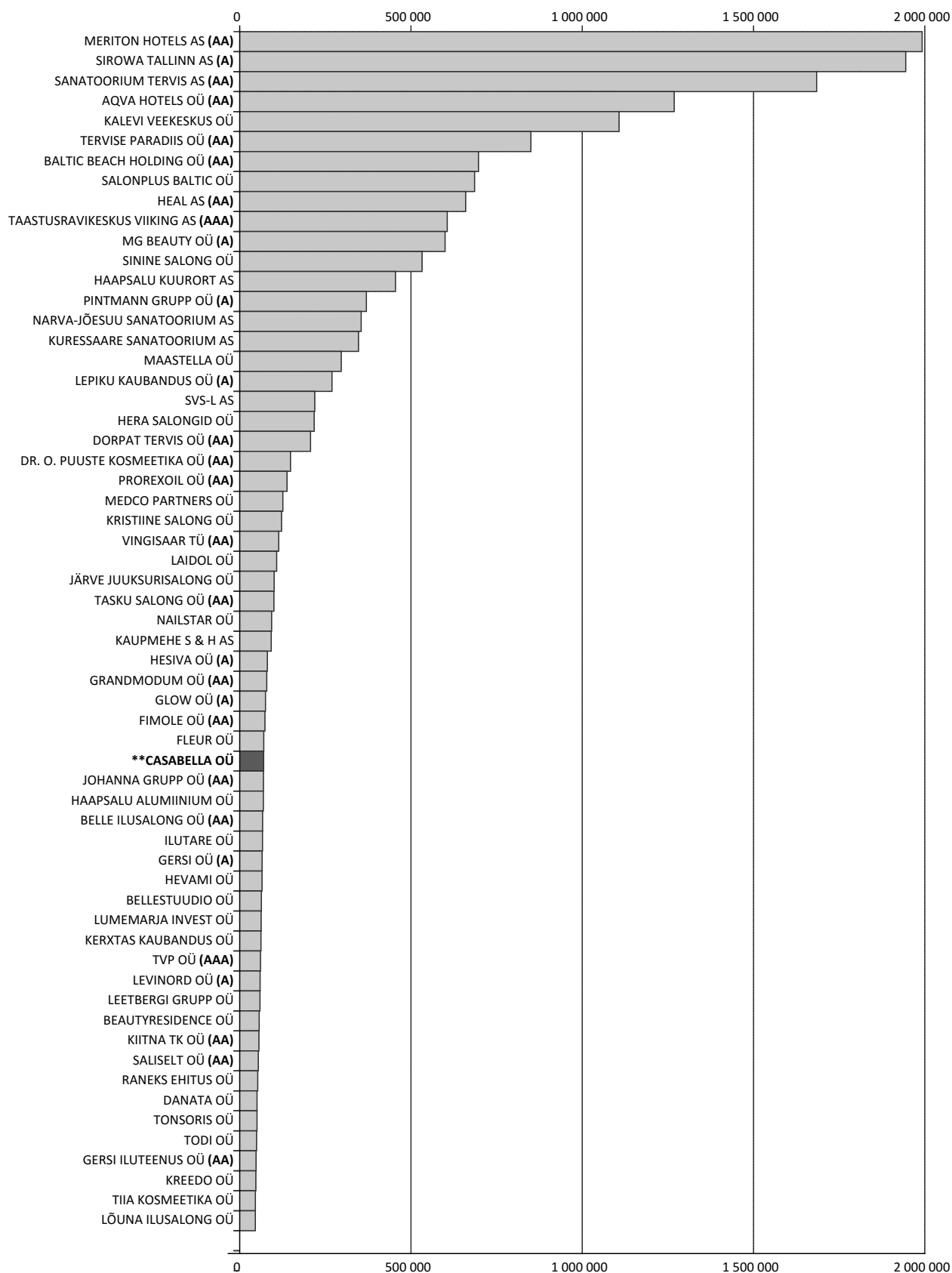


(AAA) - reiting Suurepärase, (AA) - reiting Väga hea, (A) - reiting Hea

Graafiku koostamisel on kasutatud mitteühtlast eksponentsiaalse kasvuga skaalat.

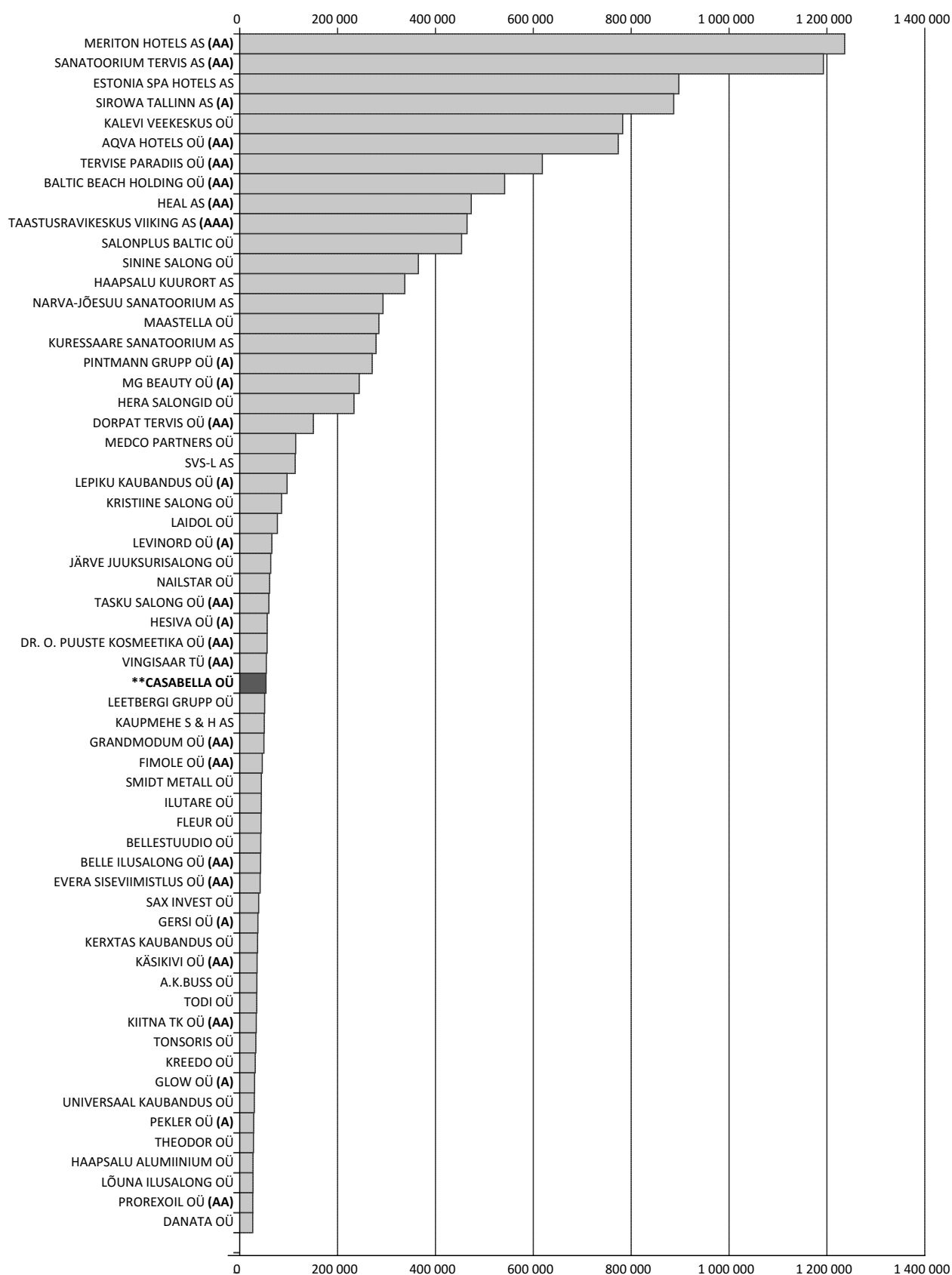
(\*\*) Välja on toodud 30 suurimat tõusjat ja langejat.

## 1.7 Tasutud riiklikud maksud 2015\*\*



(AAA) - reiting Suurepärase, (AA) - reiting Väga hea, (A) - reiting Hea  
 (\*\*\*) Graafikul esitatud kuni 60 suurima riiklike maksude maksjat

## 1.8 Tasutud töjõu maksud 2015\*\*



(AAA) - reiting Suurepärase, (AA) - reiting Väga hea, (A) - reiting Hea  
 (\*\*\*) Graafikul esitatud kuni 60 suurima töjõu maksude maksjat

# **II osa**

# **VALIM**

50 suurimat ettevõtet, kelle põhitegevusalaks on  
«Iluteenindustevõtted»

Valim on määratletud seisuga 09.08.2016

## 2.1 Mis on valim?

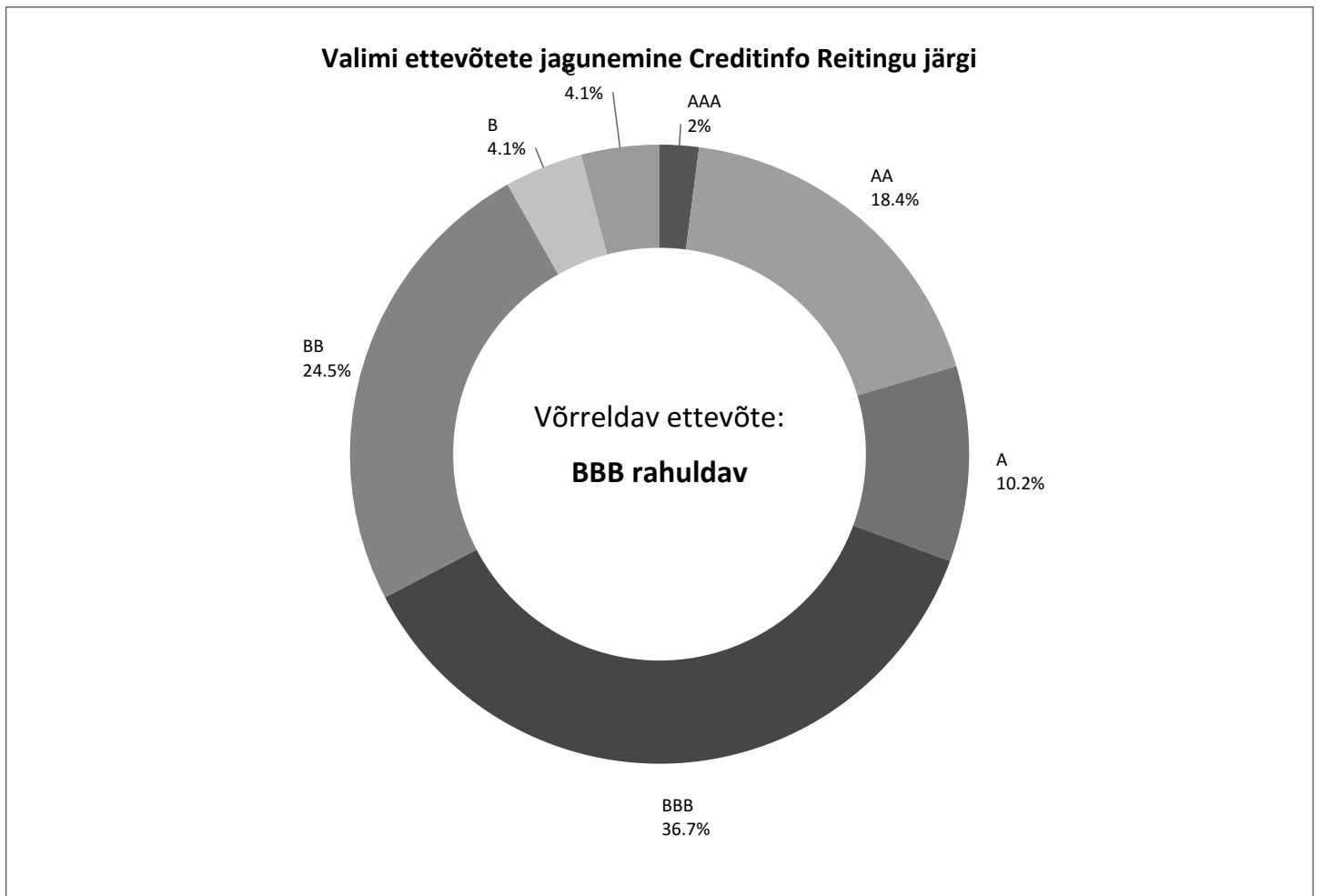
Valimi moodustavad 50 suurimat ettevõtet, kelle põhitegevusalaks on «Iluteenindusettevõtted».

Valdkond «Iluteenindusettevõtted» hõlmab järgmisi tegevusalasid (EMTAK2008):

96021 - Juuksuri- ja muu iluteenindus

## 2.2 Valimi krediitkvaliteet

Valimi krediitkvaliteeti saab hinnata reitingute abil, mis muudavad erinevad ettevõtted kergemini võrreldavaks.





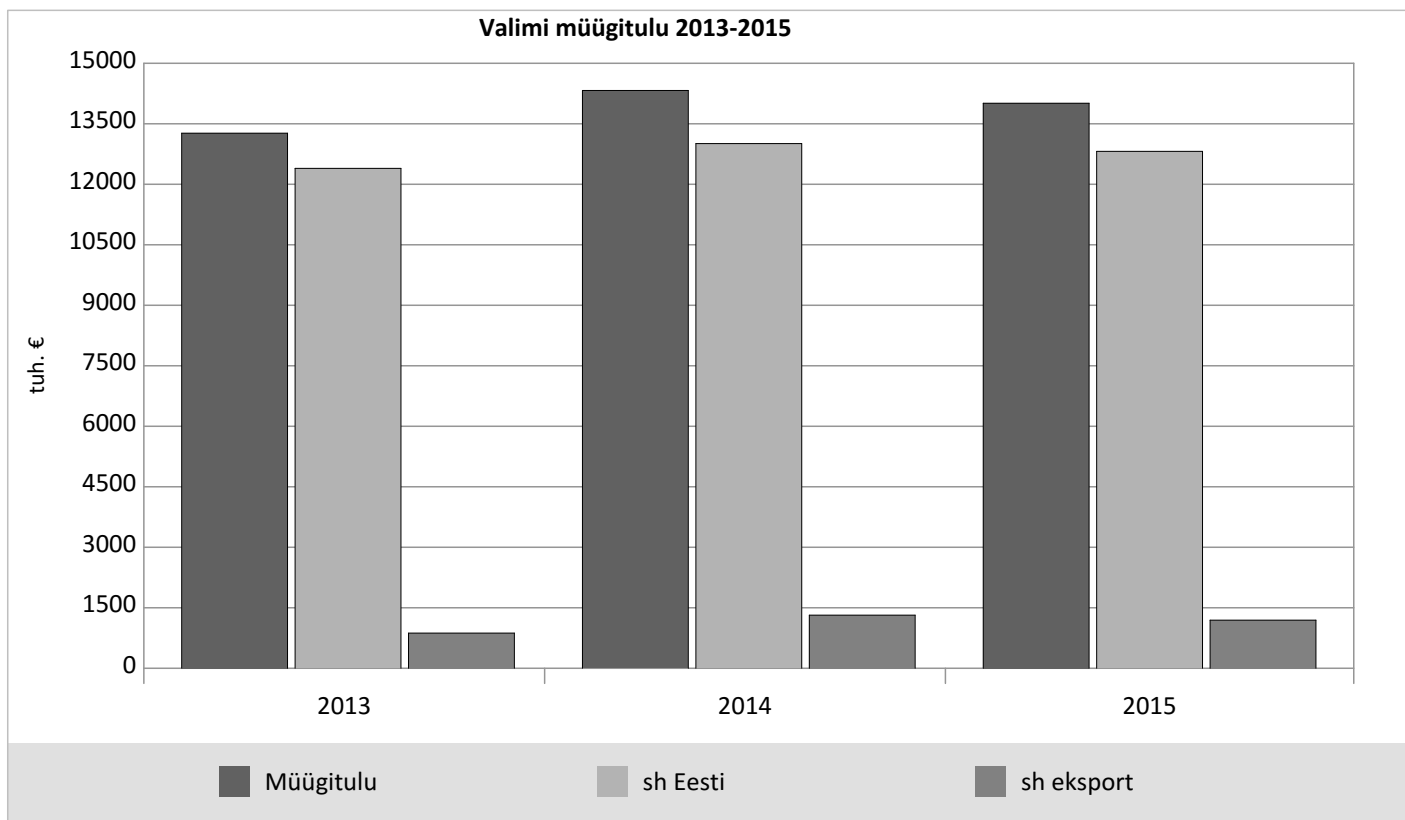
**Creditinfo reiting** on rahvusvaheliste standardite järgi välja töötatud koondhinne ettevõtte majandus- ja finantsolukorrale ning maksekometele. Reiting mõõdab ettevõtte võimet tulevikus kohustuste eest tasuda ning on väljendatud tähekombinatsioonina:

Reiting	Selgitus	Keskmine jagunemine Eestis
AAA	suurepärase	1.4 %
AA	väga hea	14.8 %
A	hea	23.1 %
BBB	rahuldav	31.2 %
BB	kasin	19.8 %
B	nõrk	8.7 %
C	mitterahuldav	1 %

Creditinfo Eesti AS kogub reitingu koostamiseks andmeid avalikest allikatest ja registritest: Äriregister, Maksu – ja Tolliamet, Maksehäireregister, Ametlikud Teadaanded. Lisaks jälgime meediakajastusi ja küsime täiendavat infot otse ettevõttelt.

## 2.3 Valimi müügitulu ja trendid

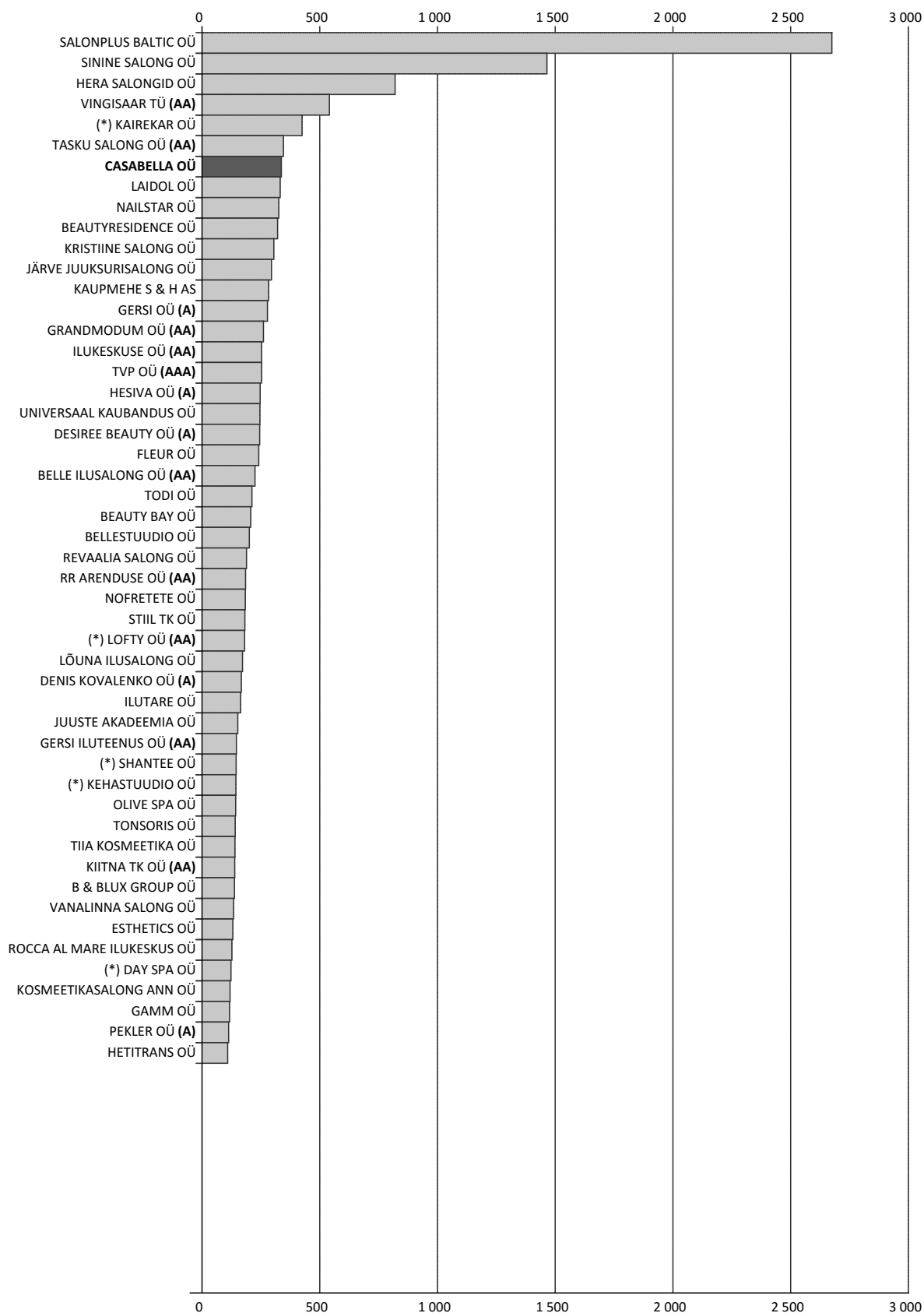
**Valimi müügitulu** on valimisse kaasatud ettevõtete summaarne müügitulu.



	2013	2014	Trend 13/14	2015	Trend 14/15
Valimi müügitulu (tuh.€), sh:	13 267 139	14 326 002	7.98%	14 009 627	-2.21%
• müügitulu Eestis	12 394 739	13 008 794	4.95%	12 816 560	-1.48%
• eksportmüük	872 400	1 317 208	50.99%	1 193 067	-9.42%
Ettevõtteid valimis	49	49	0%	45	-8.16%

## 2.4 Valimi müügitulu ja kasumi jaotused

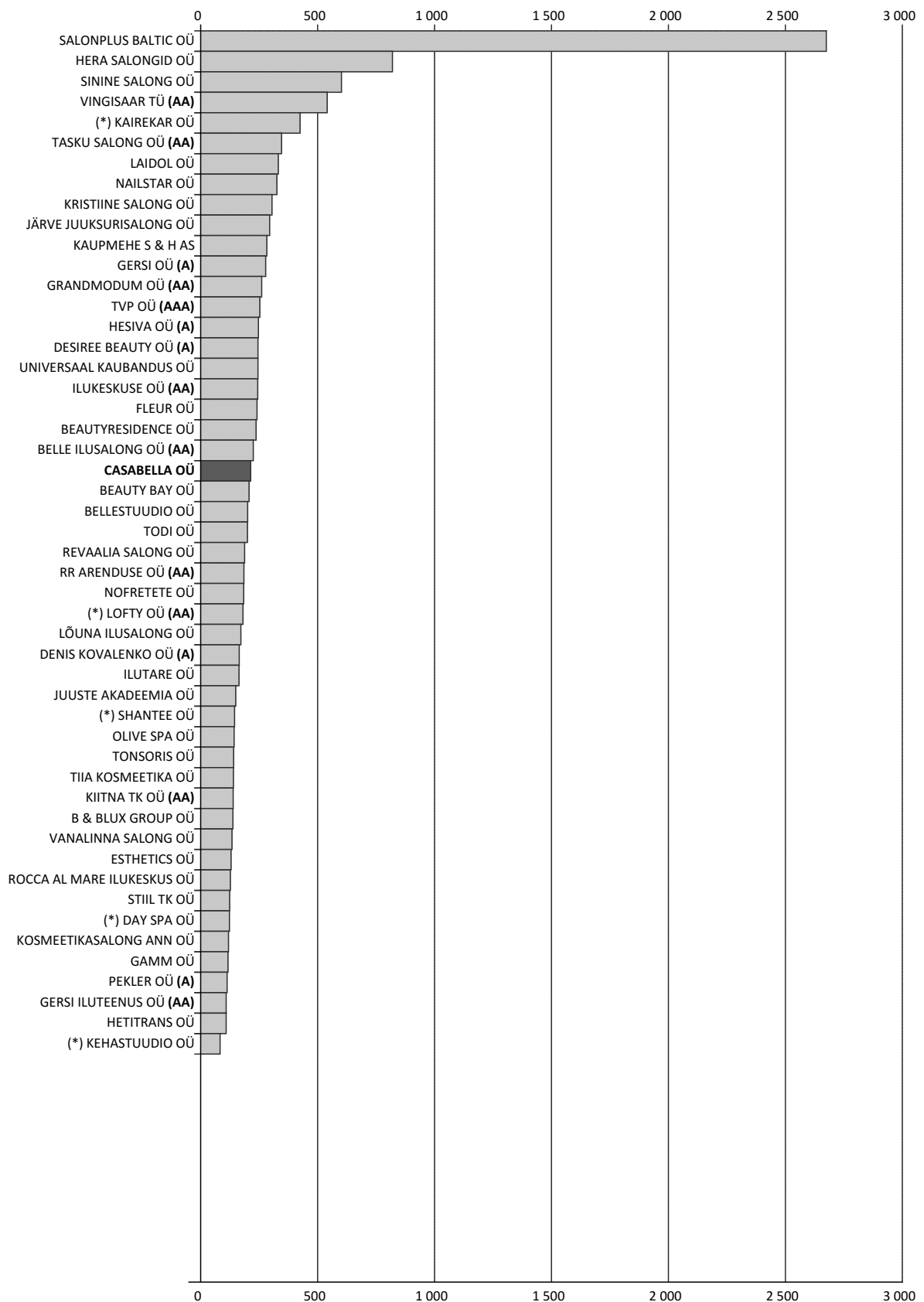
### 2.4.1 Müügitulu kokku 2015 jaotus (tuh. EUR)



(AAA) - reiting Suurepärase, (AA) - reiting Väga hea, (A) - reiting Hea


(\*) Müügitulu 2014 aastaaruande põhjal (2015 andmed seni esitamata)

## 2.4.2 Müügitulu Eestist 2015 jaotus (tuh. EUR)



(AAA) - reiting Suurepärase, (AA) - reiting Väga hea, (A) - reiting Hea  
 (\*) Müügitulu 2014 aastaaruande põhjal (2015 andmed seni esitamata)

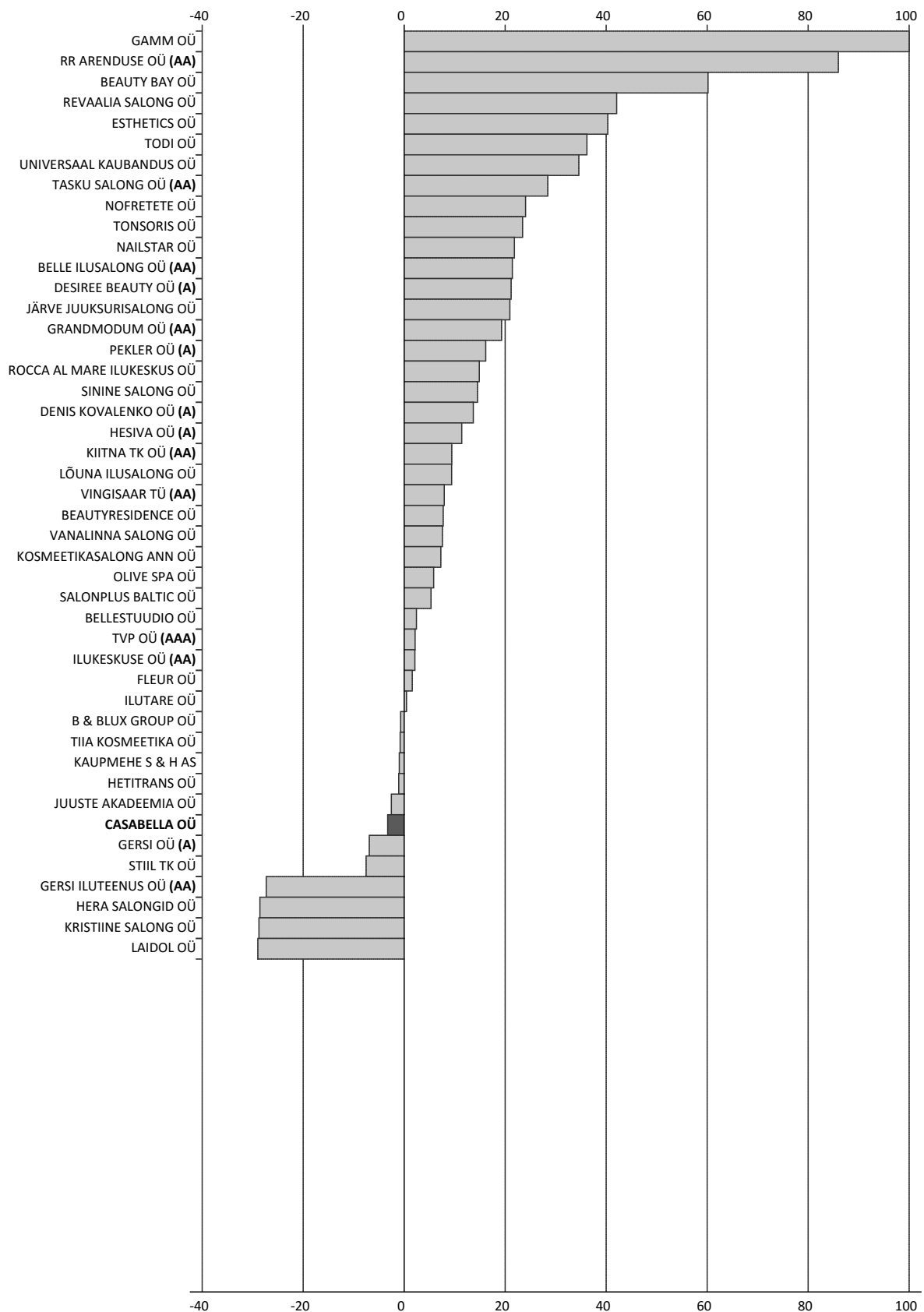
## 2.4.3 Müügitulu ekspordist 2015 jaotus (tuh. EUR)



(AAA) - reiting Suurepärase, (AA) - reiting Väga hea, (A) - reiting Hea

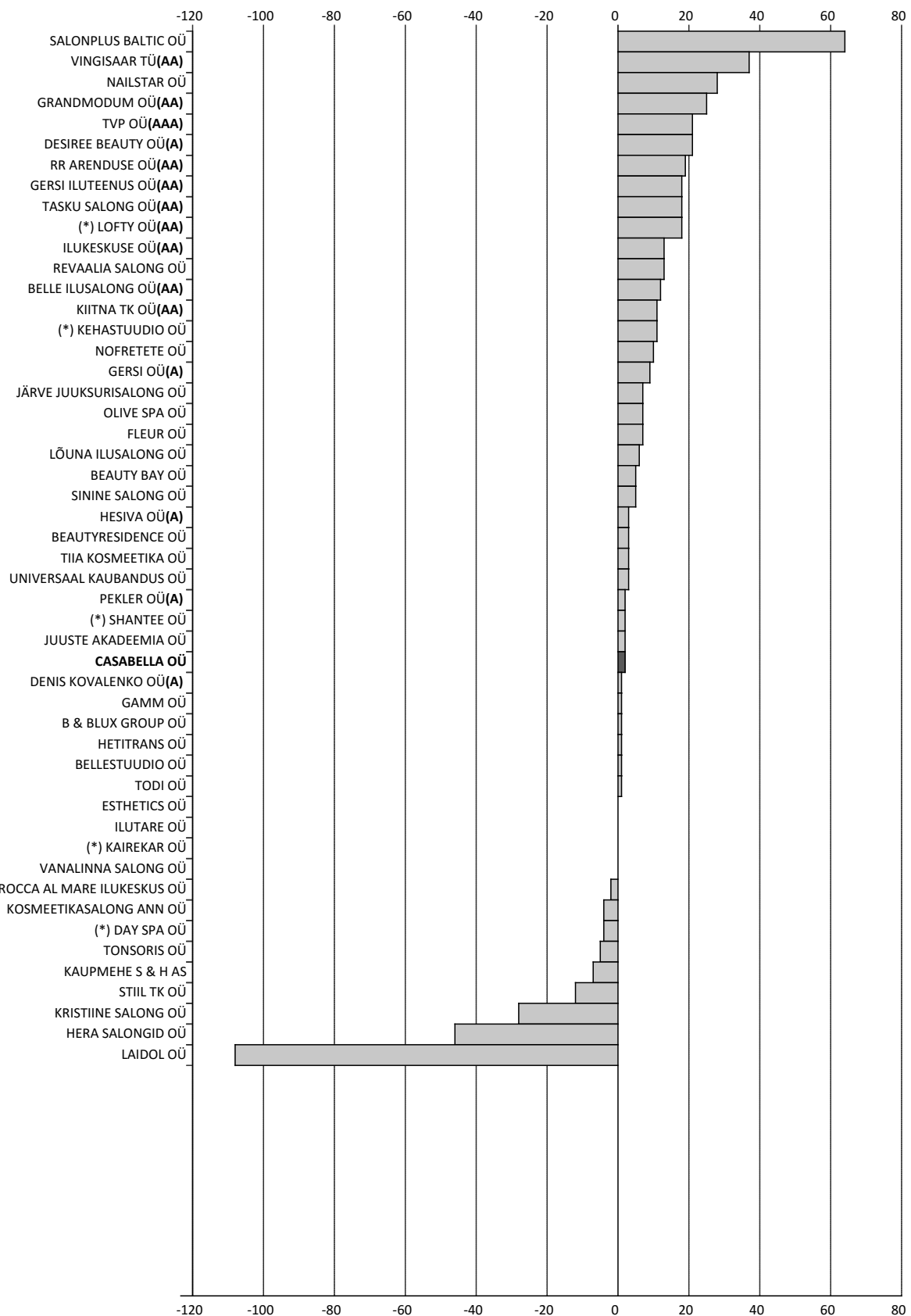
(\*) Müügitulu 2014 aastaaruande põhjal (2015 andmed seni esitamata)

## 2.4.4 Müügitulu muutus 2014/2015 (%)



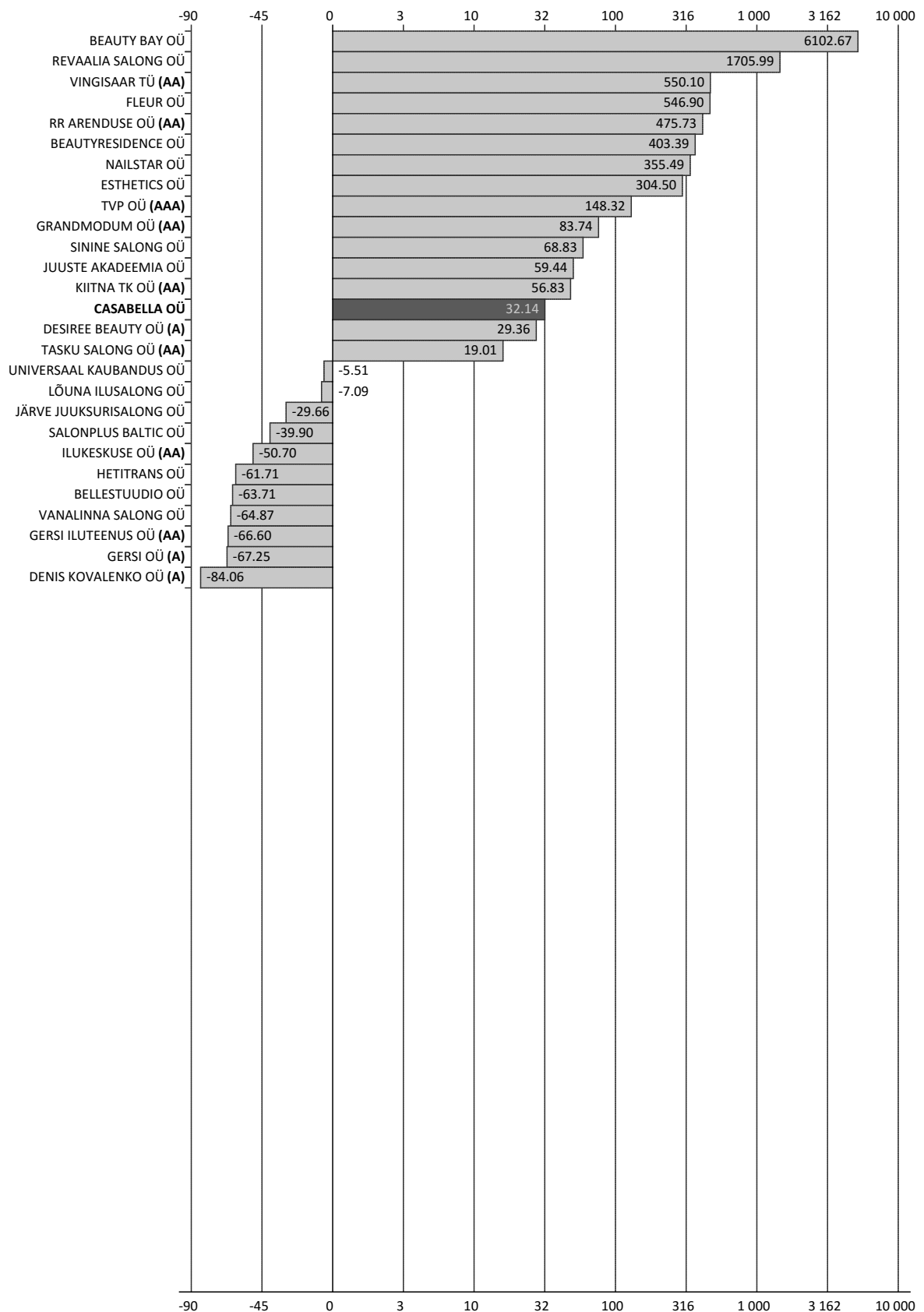
(AAA) - reiting Suurepärase, (AA) - reiting Väga hea, (A) - reiting Hea

## 2.4.5 Kasum 2015 jaotus (tuh. EUR)



(AAA) - reiting Suurepärase, (AA) - reiting Väga hea, (A) - reiting Hea  
 (\*) Kasum 2014 aastaaruande põhjal (2015 andmed seni esitamata)

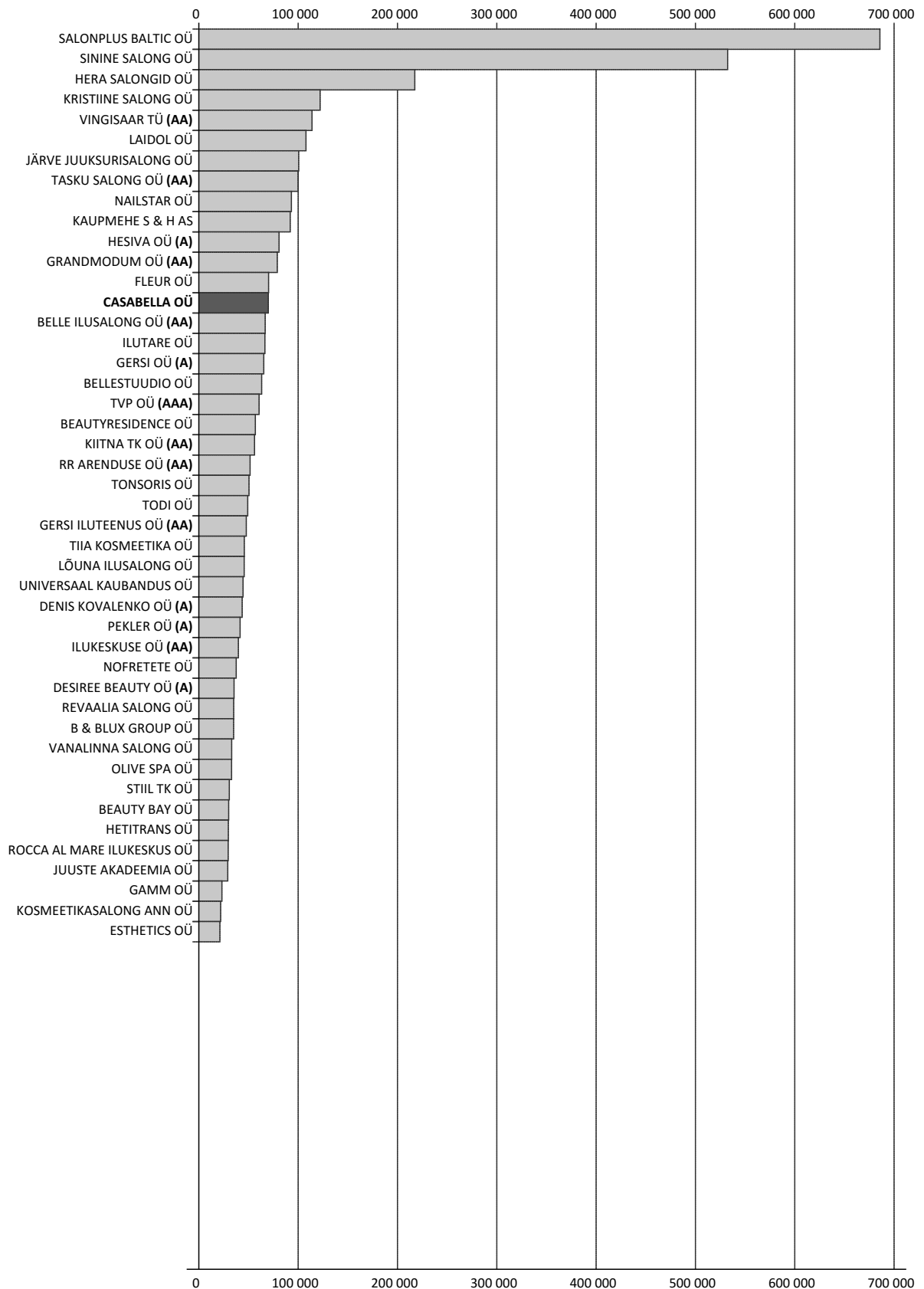
## 2.4.6 Kasumi muutus 2014/2015 (%)



(AAA) - reiting Suurepärase, (AA) - reiting Väga hea, (A) - reiting Hea

Graafiku koostamisel on kasutatud mitteühtlast eksponentsiaalse kasvuga skaalat.

## 2.4.7 Tasutud riiklikud maksud 2015



(AAA) - reiting Suurepärase, (AA) - reiting Väga hea, (A) - reiting Hea





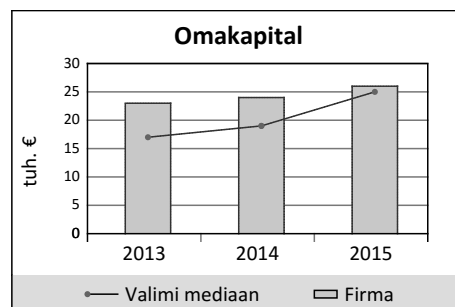
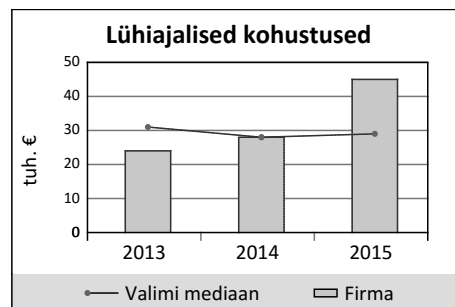
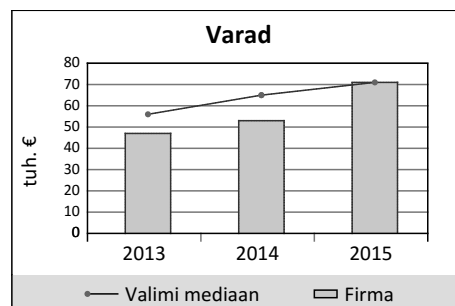
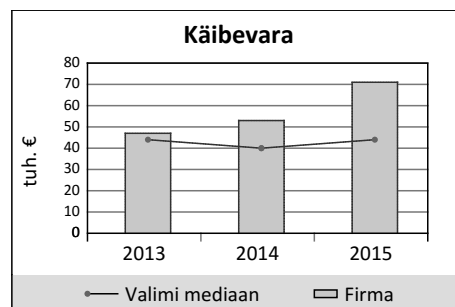
## 2.5 Vaadeldava ettevõtte finantsnäitajad ja suhtarvud

### CASABELLA OÜ

Registrinumber 10344255

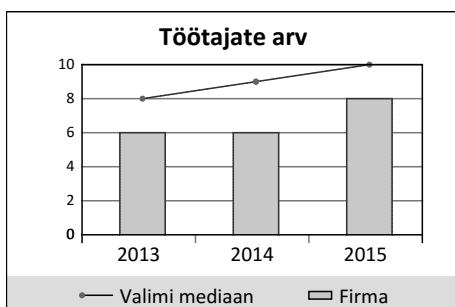
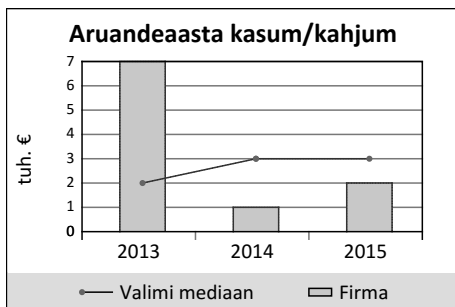
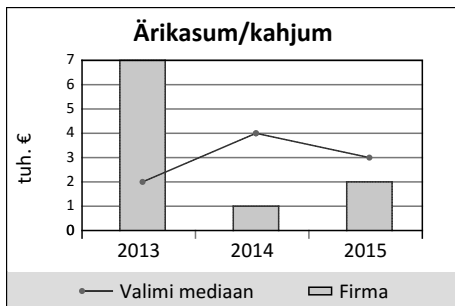
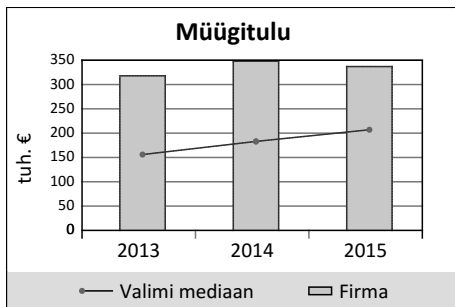
#### RAAMATUPIDAMISBILANSS (EUR)

	31.12.2015	01.01.2015
<b>AKTIIVA</b>		
<b>KÄIBEVARA</b>		
Raha ja finantsinvesteeringud	10 853	17 585
Nõuded ja ettemaksed, sealhulgas:	10 561	16 523
<i>Nõuded ostjate vastu</i>	1 040	2 515
<i>Maksude ettemaksed</i>	-	302
<i>Muud nõuded ja ettemaksed</i>	9 521	13 706
Varud	49 926	18 532
Muu käibevara	-	-
<b>KÄIBEVARA KOKKU</b>	<b>71 340</b>	<b>52 640</b>
<b>PÕHIVARA</b>		
Finantsinvesteeringud	-	-
Kinnisvarainvesteeringud	-	-
Materiaalne põhivara, sealhulgas:	-	-
<i>Kulum(-)</i>	-	-
Muu põhivara	-	-
<b>PÕHIVARA KOKKU</b>	<b>-</b>	<b>-</b>
<b>AKTIIVA (VARAD) KOKKU</b>	<b>71 340</b>	<b>52 640</b>
<b>PASSIVA</b>		
<b>LÜHIAJALISED KOHUSTUSED</b>		
Laenukohustused	11 020	0
Võlad ja ettemaksed, sealhulgas:	34 423	28 437
<i>Võlad tarnijatele</i>	14 991	13 393
<i>Võlad töövõtjatele</i>	7 753	6 574
<i>Maksuvõlad</i>	11 674	7 204
<i>Muud võlad ja ettemaksed</i>	5	1 266
Muud eraldised	-	-
<b>LÜHIAJALISED KOHUSTUSED KOKKU</b>	<b>45 443</b>	<b>28 437</b>
<b>PIKAAJALISED KOHUSTUSED</b>		
Laenukohustused	-	-
Võlad ja ettemaksed	-	-
Muud eraldised	-	-
<b>PIKAAJALISED KOHUSTUSED KOKKU</b>	<b>-</b>	<b>-</b>
<b>KOHUSTUSED KOKKU</b>	<b>45 443</b>	<b>28 437</b>
<b>OMAKAPITAL</b>		
Aktia-/ osakapital	2 556	2 556
Registreerimata aktsia-/ osakapital	-	-
Reservid	256	256
Muu kapital	-	-
Jaotamata kasum /kahjum	21 391	20 109
Aruandeaasta kasum /kahjum	1 694	1 282
<b>OMAKAPITAL KOKKU</b>	<b>25 897</b>	<b>24 203</b>
<b>PASSIVA KOKKU</b>	<b>71 340</b>	<b>52 640</b>



## KASUMIARUANNE (EUR)

31.12.2015 01.01.2015



### MÜÜGITULU

	31.12.2015	01.01.2015
<b>MÜÜGITULU</b>	337 016	348 417
skeem 1		
Muud äritulud	524	641
Muud korrigeerimised	-	-
Kaubad, materjal ja teenused	117 089	157 974
Mitmesugused tegevuskulud	73 750	75 276
Tööjõu kulud	143 758	112 407
Kulum	-	-
Muud ärikulud	1 071	2 119

### skeem 2

Toodete ja teenuste kulu	-	-
<b>BRUTOKASUM/ -KAHJUM</b>	-	-
Turustuskulud	-	-
Üldhalduskulud	-	-
Muud äritulud	-	-
Muud ärikulud	-	-
Kasum/kahjum bioloogilistelt varadelt	-	-

### skeem 1 + skeem 2

<b>ÄRIKASUM/ -KAHJUM</b>	1 872	1 282
Finantstulud/-kulud	-178	-
<b>KASUM/KAHJUM ENNE MAKSE</b>	1 694	1 282
Tulumaks	-	-
<b>ARUANDEAASTA KASUM/KAHJUM</b>	1 694	1 282

**Juhatuse koosseis:** Ivo Tüksammel

**Tegelikud kasusaajad:** Ivo Tüksammel

## 2.5.1 Põhinäitajate 2013-2015 võrdlus valimiga

	2013			2014			2015		
	Valim (€)	Vaadeldav ettevõtte (€)	Ettevõtte osa	Valim (€)	Vaadeldav ettevõtte (€)	Ettevõtte osa	Valim (€)	Vaadeldav ettevõtte (€)	Ettevõtte osa
Müügitulu	13 267 139	317 958	2.4%	14 326 002	348 417	2.4%	14 009 627	337 016	2.4%
Ärikasum	452 861	7 220	1.6%	174 814	1 282	0.7%	166 698	1 872	1.1%
Puhaskasum	369 105	7 220	2.0%	119 262	1 282	1.1%	169 237	1 694	1.0%
Varad kokku	6 086 306	47 359	0.8%	6 386 049	52 640	0.8%	5 566 923	71 340	1.3%
• Käibevara	3 436 138	47 359	1.4%	3 498 229	52 640	1.5%	3 473 630	71 340	2.1%
• Põhivara	2 650 168	-	-	2 887 820	-	-	2 093 293	-	-
Lühiajalised kohustused	2 381 803	24 438	1.0%	2 679 398	28 437	1.1%	2 615 674	45 443	1.7%
Pikaajalised kohustused	1 469 544	-	-	1 434 440	-	-	954 862	-	-
Omakapital	2 234 959	22 921	1.0%	2 272 211	24 203	1.1%	1 996 387	25 897	1.3%
Rahavoog	247 817	17 595	7.1%	49 968	-3 619	-	124 233	-6 732	-
Töötajad	590	6	1.0%	663	6	0.9%	597	8	1.3%
Tööjõu kulud	4 424 996	103 811	2.3%	5 363 853	112 407	2.1%	5 494 057	143 758	2.6%

## 2.5.2 Suhtarvude 2015 võrdlus valimiga

	Valim			Vaadeldav ettevõte
	Ülemine kvartiil	Mediaan	Alumine kvartiil	
<b>Trendid</b>				
Müügitulu muut (%)	21.3	7.8	-0.7	-3.3
Varade muut (%)	17.2	2.0	-9.5	35.5
Omakapitali muut (%)	47.8	18.0	-4.1	7.0
Ärikasumi muut (%)	82.5	-19.1	-93.4	46.0
Puhaskasumi muut (%)	76.3	-55.4	-136.9	32.1
Lühikohustuste muut (%)	26.2	8.1	-23.8	59.8
Põhivara muut (%)	1.7	-9.6	-28.3	0.0
<b>Likviidsus</b>				
Raha tase käibes (%)	14.0	5.3	2.2	3.2
Maksevõime kordaja	2.1	1.5	0.8	1.6
Likviidsuskordaja	1.8	0.8	0.4	0.5
Maksevalmiduse kordaja	1.3	0.3	0.1	0.2
Raha laekumisvälde (p)	1.3	4.7	18.3	1.9
<b>Tasuvus</b>				
ROA (%)	11.8	5.7	1.7	2.7
Vara tasuvus (%)	12.0	7.3	1.8	3.0
ROE (%)	41.9	19.2	5.3	6.8
Omakapitali tasuvus (%)	45.0	17.2	4.9	7.5
Tegevuse tasuvus (%)	5.4	1.4	0.5	0.6
Puhasmarginaal (%)	5.3	1.3	0.4	0.5
Vara käibesagedus	4.8	3.1	2.2	5.4
Käive töötaja kohta	30 402.3	21 578.2	16 788.4	42 127.0
<b>Finantsvõimendus</b>				
Võlakordaja	0.5	0.6	0.7	0.6
Soliidsuskordaja	0.5	0.4	0.3	0.4
Kohustuste suhe omakapitali	0.9	1.3	2.5	1.8
<b>Muu</b>				
Töäjõu kulu töötaja kohta (euro)	12 641.0	9 038.9	7 161.1	17 969.8

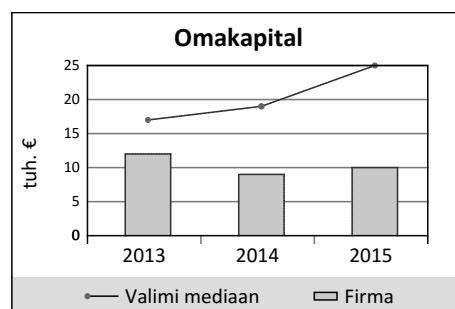
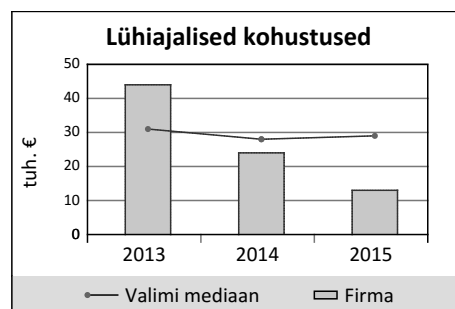
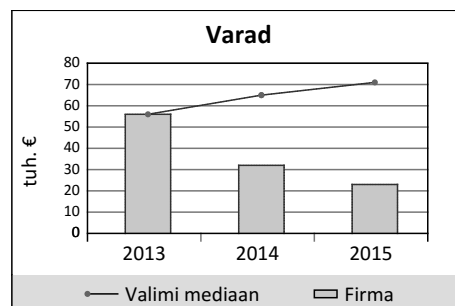
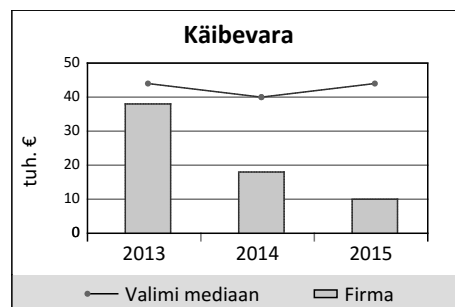
## 2.6 Ülejäänud valimi liikmete finantsnäitajad

### B & BLUX GROUP OÜ

Registrinumber 11542098

#### RAAMATUPIDAMISBILANSS (EUR)

	31.12.2015	01.01.2015
<b>AKTIIVA</b>		
<b>KÄIBEVARA</b>		
Raha ja finantsinvesteeringud	3 538	5 527
Nõuded ja ettemaksed, sealhulgas:	6 225	12 639
<i>Nõuded ostjate vastu</i>	-	-
<i>Maksude ettemaksed</i>	-	-
<i>Muud nõuded ja ettemaksed</i>	6 225	12 639
Varud	0	0
Muu käibevara	-	-
<b>KÄIBEVARA KOKKU</b>	<b>9 763</b>	<b>18 166</b>
<b>PÕHIVARA</b>		
Finantsinvesteeringud	-	-
Kinnisvarainvesteeringud	-	-
Materiaalne põhivara, sealhulgas:	12 775	14 130
<i>Kulum(-)</i>	13 769	12 414
Muu põhivara	-	-
<b>PÕHIVARA KOKKU</b>	<b>12 775</b>	<b>14 130</b>
<b>AKTIIVA (VARAD) KOKKU</b>	<b>22 538</b>	<b>32 296</b>
<b>PASSIVA</b>		
<b>LÜHIAJALISED KOHUSTUSED</b>		
Laenukohustused	2 000	6 725
Võlad ja ettemaksed, sealhulgas:	10 562	17 062
<i>Võlad tarnijatele</i>	2 370	1 216
<i>Võlad töövõtjatele</i>	3 251	2 824
<i>Maksuvõlad</i>	3 062	3 510
<i>Muud võlad ja ettemaksed</i>	1 879	9 512
Muud eraldised	-	-
<b>LÜHIAJALISED KOHUSTUSED KOKKU</b>	<b>12 562</b>	<b>23 787</b>
<b>PIKAAJALISED KOHUSTUSED</b>		
Laenukohustused	-	-
Võlad ja ettemaksed	-	-
Muud eraldised	-	-
<b>PIKAAJALISED KOHUSTUSED KOKKU</b>	<b>-</b>	<b>-</b>
<b>KOHUSTUSED KOKKU</b>	<b>12 562</b>	<b>23 787</b>
<b>OMAKAPITAL</b>		
Aktia-/ osakapital	2 556	2 556
Registreerimata aktsia-/ osakapital	-	-
Reservid	256	256
Muu kapital	-	-
Jaotamata kasum /kahjum	5 697	9 463
Aruandeaasta kasum /kahjum	1 467	-3 766
<b>OMAKAPITAL KOKKU</b>	<b>9 976</b>	<b>8 509</b>
<b>PASSIVA KOKKU</b>	<b>22 538</b>	<b>32 296</b>

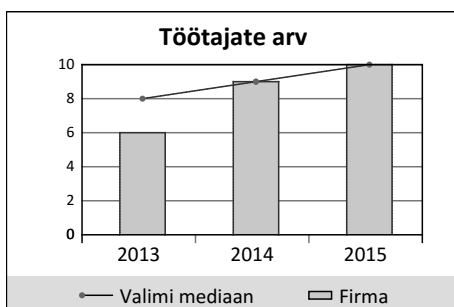
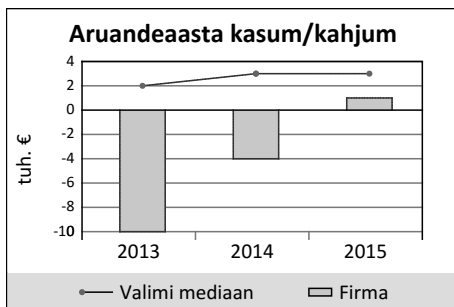
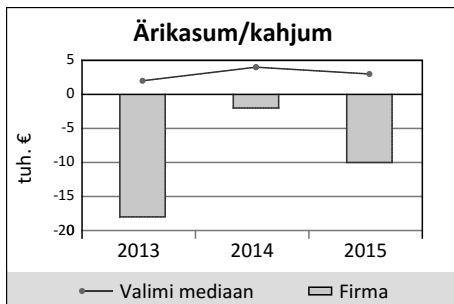
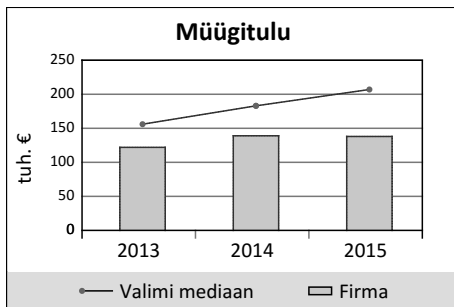


# B & BLUX GROUP OÜ

Registri number 11542098

## KASUMIARUANNE (EUR)

31.12.2015 01.01.2015



### MÜÜGITULU

	31.12.2015	01.01.2015
<b>MÜÜGITULU</b>	137 797	138 773
skeem 1		
Muud äritulud	-	-
Muud korrigeerimised	-	-
Kaubad, materjal ja teenused	65 410	65 057
Mitmesugused tegevuskulud	19 883	22 336
Tööjõu kulud	61 303	49 301
Kulum	1 355	3 912
Muud ärikulud	-	-

### skeem 2

Toodete ja teenuste kulu	-	-
<b>BRUTOKASUM/ -KAHJUM</b>	-	-
Turustuskulud	-	-
Üldhalduskulud	-	-
Muud äritulud	-	-
Muud ärikulud	-	-
Kasum/kahjum bioloogilistelt varadelt	-	-

### skeem 1 + skeem 2

<b>ÄRIKASUM/ -KAHJUM</b>	-10 154	-1 833
Finantstulud/-kulud	11 621	-1 933
<b>KASUM/KAHJUM ENNE MAKSE</b>	1 467	-3 766
Tulumaks	-	-
<b>ARUANDEAASTA KASUM/KAHJUM</b>	1 467	-3 766

### FINANTSNÄITAJATE VÕRDLUK VALIMIGA

	Valim kokku (tuh. €)	Ettevõtte €	Ettev. osa
Müügitulu	14 010	137 797	1.0%
Ärikasum	167	-10 154	-
Puhaskasum	169	1 467	0.9%
Rahavoog	124	-1 989	-
Töötajad	597	10	1.7%

### Valim

	Ülemine kvartil	Mediaan	Alumine kvartil	Ettevõtte
Müügitulu muut (%)	21.3	7.8	-0.7	-0.7
Ärikasumi muut (%)	82.5	-19.1	-93.4	454.0
Maksevõime kordaja	2.1	1.5	0.8	0.8
Likviidsuskordaja	1.8	0.8	0.4	0.8
ROE (%)	41.9	19.2	5.3	15.9
Tegevuse tasuvus (%)	5.4	1.4	0.5	-7.4
Puhasmarginaal (%)	5.3	1.3	0.4	1.1
Võlakordaja	0.5	0.6	0.7	0.6

**Juhatuse koosseis:** Inessa Borovik, Tetiana Borovyk

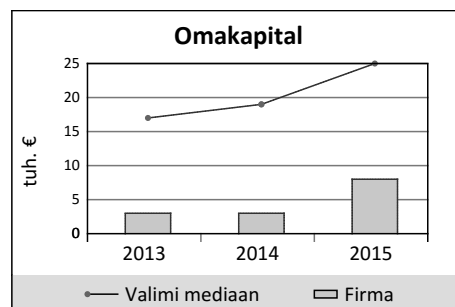
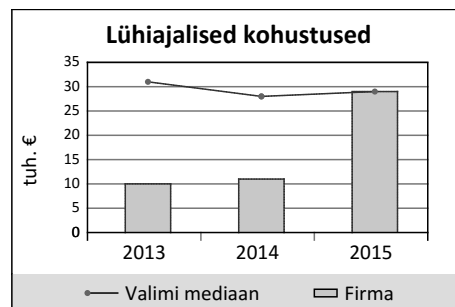
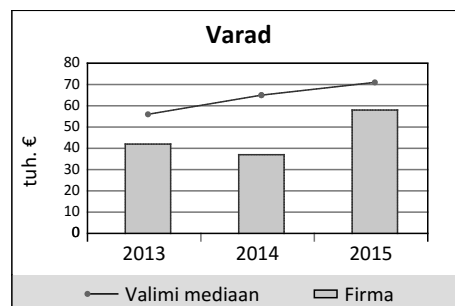
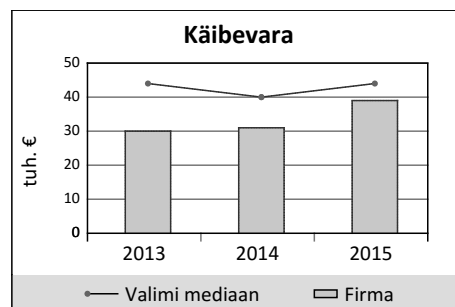
**Tegelikud kasusaajad:** Tetiana Borovyk

# BEAUTY BAY OÜ

Registrinumber 12405848

## RAAMATUPIDAMISBILANSS (EUR)

	31.12.2015	01.01.2015
<b>AKTIIVA</b>		
<b>KÄIBEVARA</b>		
Raha ja finantsinvesteeringud	6 003	12 349
Nõuded ja ettemaksed, sealhulgas:	13 924	3 035
<i>Nõuded ostjate vastu</i>	11 265	-
<i>Maksude ettemaksed</i>	-	-
<i>Muud nõuded ja ettemaksed</i>	2 659	3 035
Varud	19 041	15 646
Muu käibevara	-	-
<b>KÄIBEVARA KOKKU</b>	<b>38 968</b>	<b>31 030</b>
<b>PÕHIVARA</b>		
Finantsinvesteeringud	-	-
Kinnisvarainvesteeringud	-	-
Materiaalne põhivara, sealhulgas:	18 869	6 307
<i>Kulum(-)</i>	9 173	9 172
Muu põhivara	-	-
<b>PÕHIVARA KOKKU</b>	<b>18 869</b>	<b>6 307</b>
<b>AKTIIVA (VARAD) KOKKU</b>	<b>57 837</b>	<b>37 337</b>
<b>PASSIVA</b>		
<b>LÜHIAJALISED KOHUSTUSED</b>		
Laenukohustused	12 559	1 399
Võlad ja ettemaksed, sealhulgas:	16 363	9 409
<i>Võlad tarnijatele</i>	9 961	3 053
<i>Võlad töövõtjatele</i>	2 363	2 374
<i>Maksuvõlad</i>	2 758	2 717
<i>Muud võlad ja ettemaksed</i>	1 281	1 265
Muud eraldised	-	-
<b>LÜHIAJALISED KOHUSTUSED KOKKU</b>	<b>28 922</b>	<b>10 808</b>
<b>PIKAAJALISED KOHUSTUSED</b>		
Laenukohustused	21 247	23 513
Võlad ja ettemaksed	-	-
Muud eraldised	-	-
<b>PIKAAJALISED KOHUSTUSED KOKKU</b>	<b>21 247</b>	<b>23 513</b>
<b>KOHUSTUSED KOKKU</b>	<b>50 169</b>	<b>34 321</b>
<b>OMAKAPITAL</b>		
Aktia-/ osakapital	2 500	2 500
Registreerimata aktsia-/ osakapital	-	-
Reservid	-	-
Muu kapital	-	-
Jaotamata kasum /kahjum	516	441
Aruandeaasta kasum /kahjum	4 652	75
<b>OMAKAPITAL KOKKU</b>	<b>7 668</b>	<b>3 016</b>
<b>PASSIVA KOKKU</b>	<b>57 837</b>	<b>37 337</b>



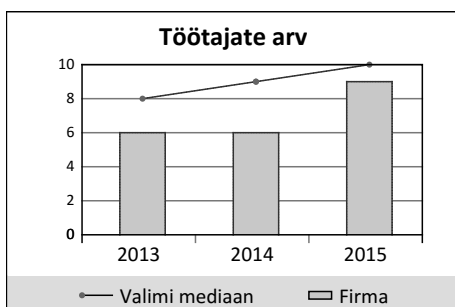
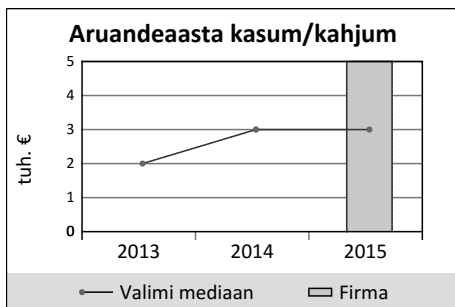
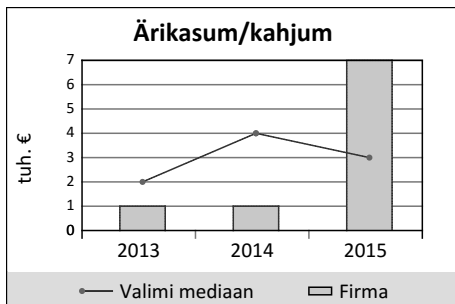
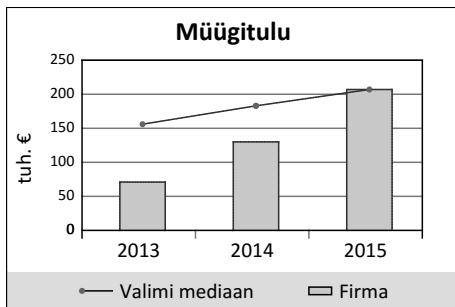


# BEAUTY BAY OÜ

Registri number 12405848

## KASUMIARUANNE (EUR)

31.12.2015 01.01.2015



### MÜÜGITULU

	31.12.2015	01.01.2015
<b>MÜÜGITULU</b>	207 480	129 534
skeem 1		
Muud äritulud	26 760	34 592
Muud korrigeerimised	-	-
Kaubad, materjal ja teenused	110 634	69 613
Mitmesugused tegevuskulud	55 757	44 554
Tööjõu kulud	54 835	44 880
Kulum	5 626	3 547
Muud ärikulud	381	416

### skeem 2

Toodete ja teenuste kulu	-	-
<b>BRUTOKASUM/ -KAHJUM</b>	-	-
Turustuskulud	-	-
Üldhalduskulud	-	-
Muud äritulud	-	-
Muud ärikulud	-	-
Kasum/kahjum bioloogilistelt varadelt	-	-

### skeem 1 + skeem 2

<b>ÄRIKASUM/ -KAHJUM</b>	7 007	1 116
Finantstulud/-kulud	-2 355	-1 041
<b>KASUM/KAHJUM ENNE MAKSE</b>	4 652	75
Tulumaks	-	-
<b>ARUANDEAASTA KASUM/KAHJUM</b>	4 652	75

### FINANTSNÄITAJATE VÕRDLUK VALIMIGA

	Valim kokku (tuh. €)	Ettevõtte €	Ettev. osa
Müügitulu	14 010	207 480	1.5%
Ärikasum	167	7 007	4.2%
Puhaskasum	169	4 652	2.7%
Rahavoog	124	-6 346	-
Töötajad	597	9	1.5%

### Valim

	Ülemine kvartil	Mediaan	Alumine kvartil	Ettevõtte
Müügitulu muut (%)	21.3	7.8	-0.7	60.2
Ärikasumi muut (%)	82.5	-19.1	-93.4	527.9
Maksevõime kordaja	2.1	1.5	0.8	1.3
Likviidsuskordaja	1.8	0.8	0.4	0.7
ROE (%)	41.9	19.2	5.3	87.1
Tegevuse tasuvus (%)	5.4	1.4	0.5	3.4
Puhasmarginaal (%)	5.3	1.3	0.4	2.2
Võlakordaja	0.5	0.6	0.7	0.9

Juhatuse koosseis: Sergei Safonov

Tegelikud kasusaajad: Sergei Safonov

# BEAUTYRESIDENCE OÜ

Registrinumber 11741248

## RAAMATUPIDAMISBILANSS (EUR)

31.12.2015 01.01.2015

### AKTIIVA

#### KÄIBEVARA

Raha ja finantsinvesteeringud	7 008	6 197
Nõuded ja ettemaksed, sealhulgas:	4 783	6 638
<i>Nõuded ostjate vastu</i>	4 101	6 421
<i>Maksude ettemaksed</i>	43	54
<i>Muud nõuded ja ettemaksed</i>	639	163
Varud	34 785	46 005
Muu käibevara	-	-
<b>KÄIBEVARA KOKKU</b>	<b>46 576</b>	<b>58 840</b>

#### PÕHIVARA

Finantsinvesteeringud	-	-
Kinnisvarainvesteeringud	-	-
Materiaalne põhivara, sealhulgas:	-	-
<i>Kulum(-)</i>	-	-
Muu põhivara	-	-
<b>PÕHIVARA KOKKU</b>	<b>-</b>	<b>-</b>
<b>AKTIIVA (VARAD) KOKKU</b>	<b>46 576</b>	<b>58 840</b>

### PASSIVA

#### LÜHIAJALISED KOHUSTUSED

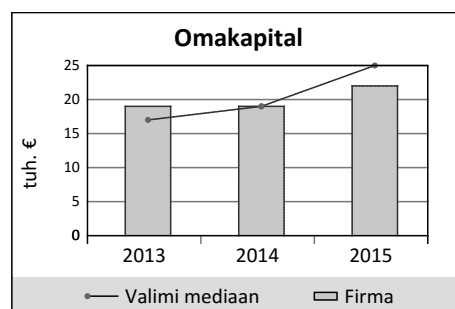
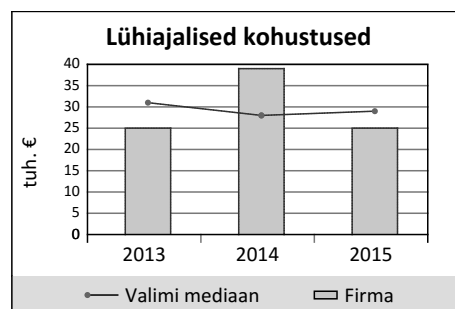
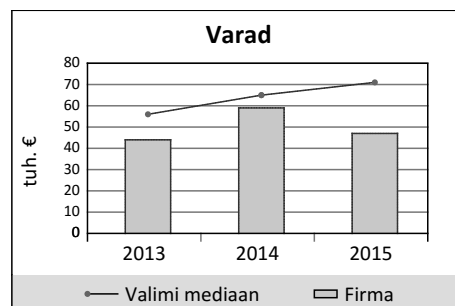
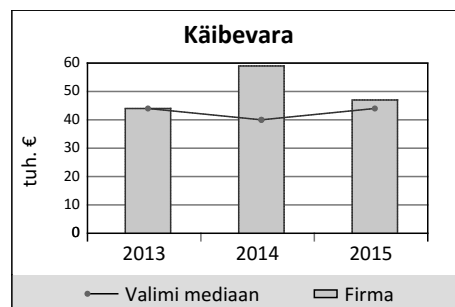
Laenukohustused	0	18 669
Võlad ja ettemaksed, sealhulgas:	24 572	20 689
<i>Võlad tarnijatele</i>	17 574	15 970
<i>Võlad töövõtjatele</i>	16	-
<i>Maksuvõlad</i>	6 859	4 606
<i>Muud võlad ja ettemaksed</i>	123	113
Muud eraldised	-	-
<b>LÜHIAJALISED KOHUSTUSED KOKKU</b>	<b>24 572</b>	<b>39 358</b>

#### PIKAAJALISED KOHUSTUSED

Laenukohustused	-	-
Võlad ja ettemaksed	-	-
Muud eraldised	-	-
<b>PIKAAJALISED KOHUSTUSED KOKKU</b>	<b>-</b>	<b>-</b>
<b>KOHUSTUSED KOKKU</b>	<b>24 572</b>	<b>39 358</b>

#### OMAKAPITAL

Aktia-/ osakapital	2 556	2 556
Registreerimata aktsia-/ osakapital	-	-
Reservid	-	-
Muu kapital	-	-
Jaotamata kasum /kahjum	16 926	16 425
Aruandeaasta kasum /kahjum	2 522	501
<b>OMAKAPITAL KOKKU</b>	<b>22 004</b>	<b>19 482</b>
<b>PASSIVA KOKKU</b>	<b>46 576</b>	<b>58 840</b>

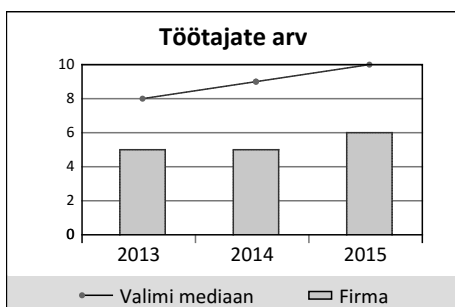
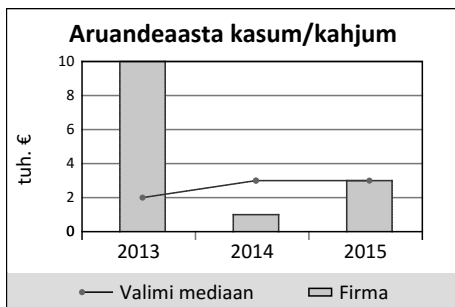
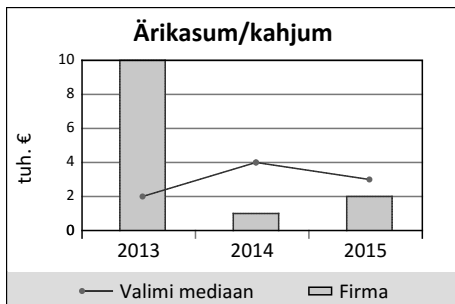
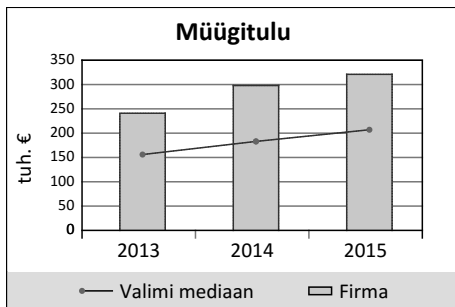


# BEAUTYRESIDENCE OÜ

Registri number 11741248

## KASUMIARUANNE (EUR)

31.12.2015 01.01.2015



	31.12.2015	01.01.2015
<b>MÜÜGITULU</b>	320 855	297 826
skeem 1		
Muud äritulud	4 965	1 020
Muud korrigeerimised	-	-
Kaubad, materjal ja teenused	260 768	247 187
Mitmesugused tegevuskulud	9 748	11 669
Tööjõu kulud	52 718	37 535
Kulum	0	931
Muud ärikulud	173	192
skeem 2		
Toodete ja teenuste kulu	-	-
<b>BRUTOKASUM/ -KAHJUM</b>	-	-
Turustuskulud	-	-
Üldhalduskulud	-	-
Muud äritulud	-	-
Muud ärikulud	-	-
Kasum/kahjum bioloogilistelt varadelt	-	-
skeem 1 + skeem 2		
<b>ÄRIKASUM/ -KAHJUM</b>	2 413	1 332
Finantstulud/-kulud	152	-831
<b>KASUM/KAHJUM ENNE MAKSE</b>	2 565	501
Tulumaks	43	0
<b>ARUANDEAASTA KASUM/KAHJUM</b>	2 522	501

### FINANTSNÄITAJATE VÕRDLUK VALIMIGA

	Valim kokku (tuh. €)	Ettevõtte €	Ettev. osa
Müügitulu	14 010	320 855	2.3%
Ärikasum	167	2 413	1.4%
Puhaskasum	169	2 522	1.5%
Rahavoog	124	811	0.7%
Töötajad	597	6	1.0%

### Valim

	Ülemine kvartil	Mediaan	Alumine kvartil	Ettevõtte
Müügitulu muut (%)	21.3	7.8	-0.7	7.7
Ärikasumi muut (%)	82.5	-19.1	-93.4	81.2
Maksevõime kordaja	2.1	1.5	0.8	1.9
Likviidsuskordaja	1.8	0.8	0.4	0.5
ROE (%)	41.9	19.2	5.3	12.2
Tegevuse tasuvus (%)	5.4	1.4	0.5	0.8
Puhasmarginaal (%)	5.3	1.3	0.4	0.8
Võlakordaja	0.5	0.6	0.7	0.5

Juhatuses: Natalija Lans

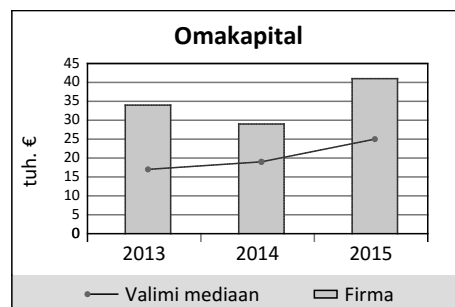
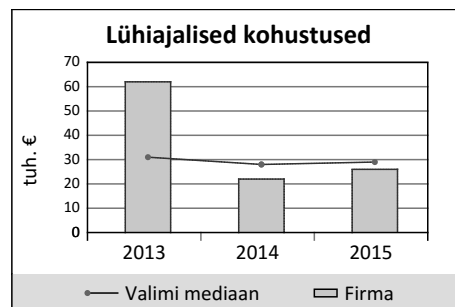
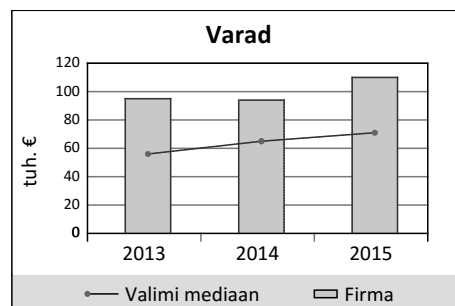
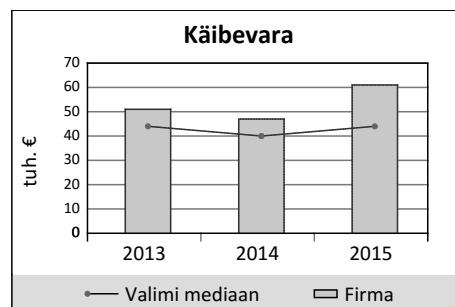
Tegelikud kasusaajad: Natalija Lans

# BELLE ILUSALONG OÜ (AA)

Registrinumber 10263143

## RAAMATUPIDAMISBILANSS (EUR)

	31.12.2015	01.01.2015
<b>AKTIIVA</b>		
<b>KÄIBEVARA</b>		
Raha ja finantsinvesteeringud	35 563	20 586
Nõuded ja ettemaksed, sealhulgas:	879	1 265
<i>Nõuded ostjate vastu</i>	-	-
<i>Maksude ettemaksed</i>	-	-
<i>Muud nõuded ja ettemaksed</i>	879	1 265
Varud	24 850	24 850
Muu käibevara	-	-
<b>KÄIBEVARA KOKKU</b>	<b>61 292</b>	<b>46 701</b>
<b>PÕHIVARA</b>		
Finantsinvesteeringud	-	-
Kinnisvarainvesteeringud	23 328	23 328
Materiaalne põhivara, sealhulgas:	25 677	24 248
<i>Kulum(-)</i>	32 597	32 097
Muu põhivara	-	-
<b>PÕHIVARA KOKKU</b>	<b>49 005</b>	<b>47 576</b>
<b>AKTIIVA (VARAD) KOKKU</b>	<b>110 297</b>	<b>94 277</b>
<b>PASSIVA</b>		
<b>LÜHIAJALISED KOHUSTUSED</b>		
Laenukohustused	0	0
Võlad ja ettemaksed, sealhulgas:	25 514	21 756
<i>Võlad tarnijatele</i>	9 870	9 827
<i>Võlad töövõtjatele</i>	7 850	6 372
<i>Maksuvõlad</i>	7 794	5 557
<i>Muud võlad ja ettemaksed</i>	0	0
Muud eraldised	-	-
<b>LÜHIAJALISED KOHUSTUSED KOKKU</b>	<b>25 514</b>	<b>21 756</b>
<b>PIKAAJALISED KOHUSTUSED</b>		
Laenukohustused	43 370	43 370
Võlad ja ettemaksed	-	-
Muud eraldised	-	-
<b>PIKAAJALISED KOHUSTUSED KOKKU</b>	<b>43 370</b>	<b>43 370</b>
<b>KOHUSTUSED KOKKU</b>	<b>68 884</b>	<b>65 126</b>
<b>OMAKAPITAL</b>		
Aktia-/ osakapital	2 600	2 600
Registreerimata aktsia-/ osakapital	-	-
Reservid	2 362	2 362
Muu kapital	-	-
Jaotamata kasum /kahjum	24 189	28 660
Aruandeaasta kasum /kahjum	12 262	-4 471
<b>OMAKAPITAL KOKKU</b>	<b>41 413</b>	<b>29 151</b>
<b>PASSIVA KOKKU</b>	<b>110 297</b>	<b>94 277</b>

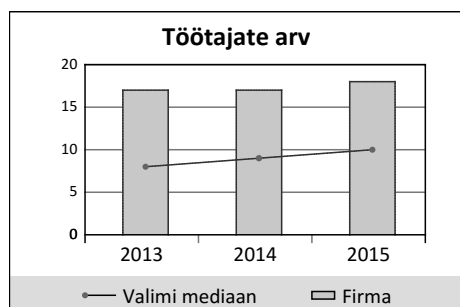
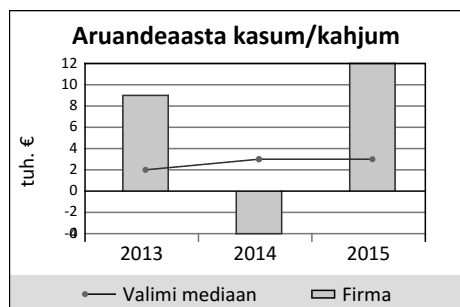
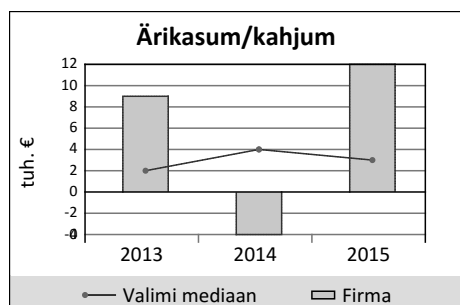
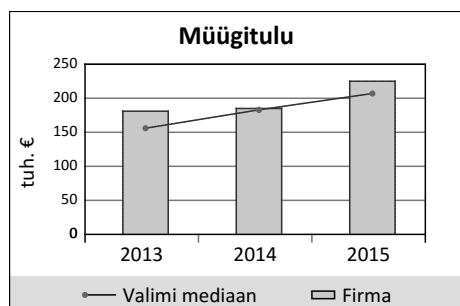


# BELLE ILUSALONG OÜ (AA)

Registri number 10263143

## KASUMIARUANNE (EUR)

31.12.2015 01.01.2015



	31.12.2015	01.01.2015
<b>MÜÜGITULU</b>	224 700	185 064
skeem 1		
Muud äritulud	0	0
Muud korrigeerimised	-	-
Kaubad, materjal ja teenused	55 169	50 498
Mitmesugused tegevuskulud	36 538	35 969
Tööjõu kulud	119 951	101 840
Kulum	500	844
Muud ärikulud	280	384
skeem 2		
Toodete ja teenuste kulu	-	-
<b>BRUTOKASUM/ -KAHJUM</b>	-	-
Turustuskulud	-	-
Üldhalduskulud	-	-
Muud äritulud	-	-
Muud ärikulud	-	-
Kasum/kahjum bioloogilistelt varadelt	-	-
skeem 1 + skeem 2		
<b>ÄRIKASUM/ -KAHJUM</b>	12 262	-4 471
Finantstulud/-kulud	-	-
<b>KASUM/KAHJUM ENNE MAKSE</b>	12 262	-4 471
Tulumaks	-	-
<b>ARUANDEAASTA KASUM/KAHJUM</b>	12 262	-4 471

### FINANTSNÄITAJATE VÕRDLUK VALIMIGA

	Valim kokku (tuh. €)	Ettevõtte €	Ettev. osa
Müügitulu	14 010	224 700	1.6%
Ärikasum	167	12 262	7.4%
Puhaskasum	169	12 262	7.2%
Rahavoog	124	14 977	12.1%
Töötajad	597	18	3.0%

### Valim

	Ülemine kvartil	Mediaan	Alumine kvartil	Ettevõtte
Müügitulu muut (%)	21.3	7.8	-0.7	21.4
Ärikasumi muut (%)	82.5	-19.1	-93.4	-374.3
Maksevõime kordaja	2.1	1.5	0.8	2.4
Likviidsuskordaja	1.8	0.8	0.4	1.4
ROE (%)	41.9	19.2	5.3	34.8
Tegevuse tasuvus (%)	5.4	1.4	0.5	5.5
Puhasmarginaal (%)	5.3	1.3	0.4	5.5
Võlakordaja	0.5	0.6	0.7	0.6

**Juhatuses:** Küllikki Tõnisson, Veljo Haavel

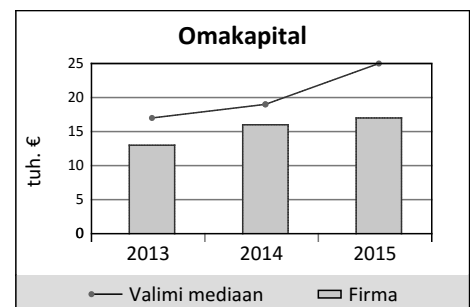
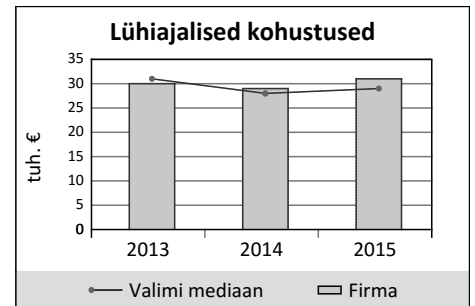
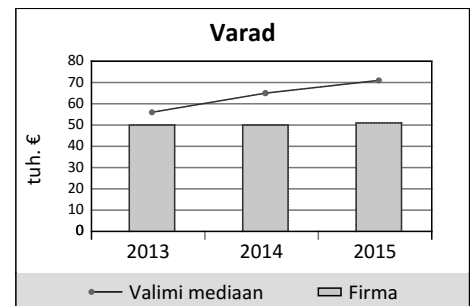
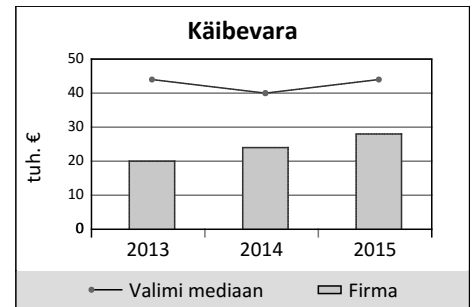
**Tegelikud kasusaajad:** Veljo Haavel, Küllikki Tõnisson

# BELLESTUUDIO OÜ

Registrinumber 11923601

## RAAMATUPIDAMISBILANSS (EUR)

	31.12.2015	01.01.2015
<b>AKTIIVA</b>		
<b>KÄIBEVARA</b>		
Raha ja finantsinvesteeringud	14 429	9 720
Nõuded ja ettemaksud, sealhulgas:	1 014	1 072
<i>Nõuded ostjate vastu</i>	-	-
<i>Maksude ettemaksud</i>	-	-
<i>Muud nõuded ja ettemaksud</i>	1 014	1 072
Varud	12 714	13 178
Muu käibevara	-	-
<b>KÄIBEVARA KOKKU</b>	<b>28 157</b>	<b>23 970</b>
<b>PÕHIVARA</b>		
Finantsinvesteeringud	-	-
Kinnisvarainvesteeringud	7 762	8 212
Materiaalne põhivara, sealhulgas:	15 010	17 860
<i>Kulum(-)</i>	22 545	16 199
Muu põhivara	-	-
<b>PÕHIVARA KOKKU</b>	<b>22 772</b>	<b>26 072</b>
<b>AKTIIVA (VARAD) KOKKU</b>	<b>50 929</b>	<b>50 042</b>
<b>PASSIVA</b>		
<b>LÜHIAJALISED KOHUSTUSED</b>		
Laenukohustused	2 500	3 500
Võlad ja ettemaksud, sealhulgas:	28 977	25 921
<i>Võlad tarnijatele</i>	6 197	5 660
<i>Võlad töövõtjatele</i>	6 973	5 948
<i>Maksuvõlad</i>	10 807	9 313
<i>Muud võlad ja ettemaksud</i>	5 000	5 000
Muud eraldised	-	-
<b>LÜHIAJALISED KOHUSTUSED KOKKU</b>	<b>31 477</b>	<b>29 421</b>
<b>PIKAAJALISED KOHUSTUSED</b>		
Laenukohustused	-	-
Võlad ja ettemaksud	2 872	4 897
Muud eraldised	-	-
<b>PIKAAJALISED KOHUSTUSED KOKKU</b>	<b>2 872</b>	<b>4 897</b>
<b>KOHUSTUSED KOKKU</b>	<b>34 349</b>	<b>34 318</b>
<b>OMAKAPITAL</b>		
Aktia-/ osakapital	2 556	2 556
Registreerimata aktsia-/ osakapital	-	-
Reservid	256	256
Muu kapital	-	-
Jaotamata kasum /kahjum	12 912	10 553
Aruandeaasta kasum /kahjum	856	2 359
<b>OMAKAPITAL KOKKU</b>	<b>16 580</b>	<b>15 724</b>
<b>PASSIVA KOKKU</b>	<b>50 929</b>	<b>50 042</b>

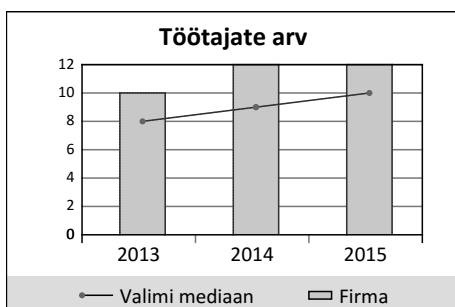
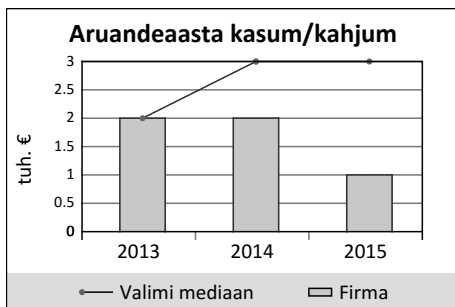
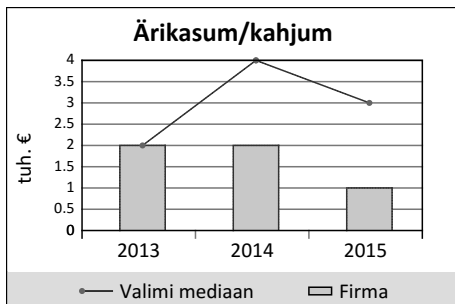
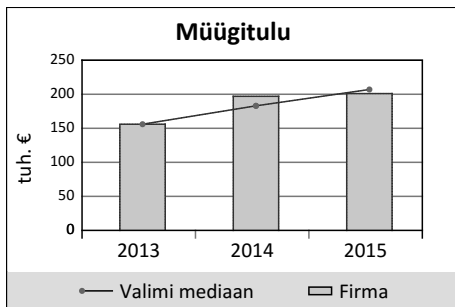


# BELLESTUUDIO OÜ

Registriumber 11923601

## KASUMIARUANNE (EUR)

31.12.2015 01.01.2015



### MÜÜGITULU

	31.12.2015	01.01.2015
<b>MÜÜGITULU</b>	201 461	196 679
skeem 1		
Muud äritulud	1 530	0
Muud korrigeerimised	-	-
Kaubad, materjal ja teenused	53 100	54 193
Mitmesugused tegevuskulud	28 602	28 969
Tööjõu kulud	113 478	103 934
Kulum	6 796	7 156
Muud ärikulud	9	2

### skeem 2

Toodete ja teenuste kulu	-	-
<b>BRUTOKASUM/ -KAHJUM</b>	-	-
Turustuskulud	-	-
Üldhalduskulud	-	-
Muud äritulud	-	-
Muud ärikulud	-	-
Kasum/kahjum bioloogilistelt varadelt	-	-

### skeem 1 + skeem 2

<b>ÄRIKASUM/ -KAHJUM</b>	1 006	2 425
Finantstulud/-kulud	-150	-66
<b>KASUM/KAHJUM ENNE MAKSE</b>	856	2 359
Tulumaks	-	-
<b>ARUANDEAASTA KASUM/KAHJUM</b>	856	2 359

### FINANTSNÄITAJATE VÕRDLUK VALIMIGA

	Valim kokku (tuh. €)	Ettevõtte €	Ettev. osa
Müügitulu	14 010	201 461	1.4%
Ärikasum	167	1 006	0.6%
Puhaskasum	169	856	0.5%
Rahavoog	124	4 709	3.8%
Töötajad	597	12	2.0%

### Valim

	Ülemine kvartil	Mediaan	Alumine kvartil	Ettevõtte
Müügitulu muut (%)	21.3	7.8	-0.7	2.4
Ärikasumi muut (%)	82.5	-19.1	-93.4	-58.5
Maksevõime kordaja	2.1	1.5	0.8	0.9
Likviidsuskordaja	1.8	0.8	0.4	0.5
ROE (%)	41.9	19.2	5.3	5.3
Tegevuse tasuvus (%)	5.4	1.4	0.5	0.5
Puhasmarginaal (%)	5.3	1.3	0.4	0.4
Võlakordaja	0.5	0.6	0.7	0.7

Juhatuse koosseis: Marge Kallaste

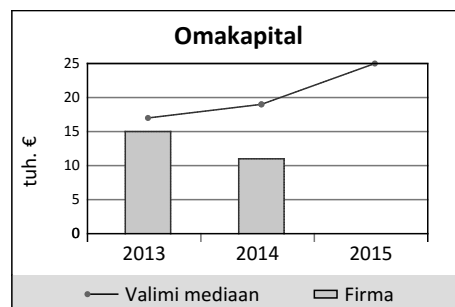
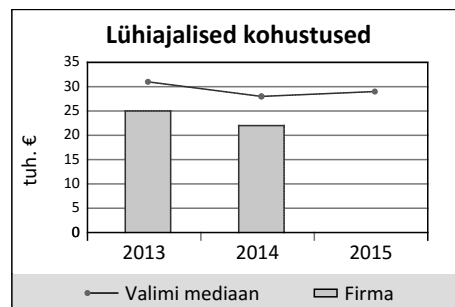
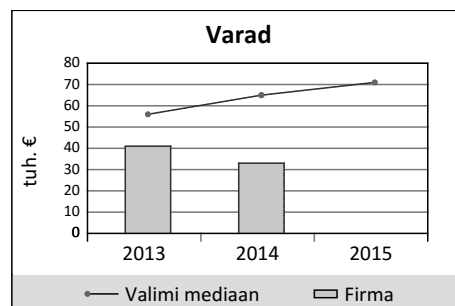
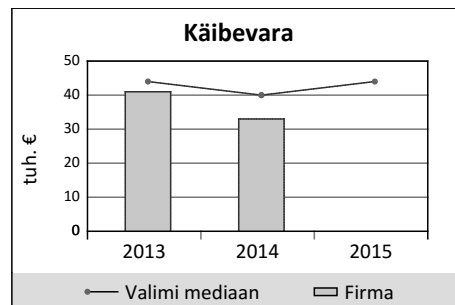
Tegelikud kasusaajad: Marge Kallaste

# DAY SPA OÜ

Registrinumber 10964398

## RAAMATUPIDAMISBILANSS (EUR)

	31.12.2014	01.01.2014
<b>AKTIVA</b>		
<b>KÄIBEVARA</b>		
Raha ja finantsinvesteeringud	3 395	10 116
Nõuded ja ettemaksed, sealhulgas:	107	0
<i>Nõuded ostjate vastu</i>	107	0
<i>Maksude ettemaksed</i>	-	-
<i>Muud nõuded ja ettemaksed</i>	0	0
Varud	29 601	30 437
Muu käibevara	-	-
<b>KÄIBEVARA KOKKU</b>	<b>33 103</b>	<b>40 553</b>
<b>PÕHIVARA</b>		
Finantsinvesteeringud	0	0
Kinnisvarainvesteeringud	-	-
Materiaalne põhivara, sealhulgas:	0	0
<i>Kulum(-)</i>	-	-
Muu põhivara	-	-
<b>PÕHIVARA KOKKU</b>	<b>0</b>	<b>0</b>
<b>AKTIVA (VARAD) KOKKU</b>	<b>33 103</b>	<b>40 553</b>
<b>PASSIVA</b>		
<b>LÜHIAJALISED KOHUSTUSED</b>		
Laenukohustused	-	-
Võlad ja ettemaksed, sealhulgas:	21 877	25 382
<i>Võlad tarnijatele</i>	1 302	3 971
<i>Võlad töövõtjatele</i>	5 905	6 032
<i>Maksuvõlad</i>	4 520	4 629
<i>Muud võlad ja ettemaksed</i>	10 150	10 750
Muud eraldised	-	-
<b>LÜHIAJALISED KOHUSTUSED KOKKU</b>	<b>21 877</b>	<b>25 382</b>
<b>PIKAAJALISED KOHUSTUSED</b>		
Laenukohustused	-	-
Võlad ja ettemaksed	-	-
Muud eraldised	-	-
<b>PIKAAJALISED KOHUSTUSED KOKKU</b>	<b>-</b>	<b>-</b>
<b>KOHUSTUSED KOKKU</b>	<b>21 877</b>	<b>25 382</b>
<b>OMAKAPITAL</b>		
Aktia-/ osakapital	2 556	2 556
Registreerimata aktsia-/ osakapital	-	-
Reservid	256	256
Muu kapital	-	-
Jaotamata kasum /kahjum	12 359	14 137
Aruandeaasta kasum /kahjum	-3 945	-1 778
<b>OMAKAPITAL KOKKU</b>	<b>11 226</b>	<b>15 171</b>
<b>PASSIVA KOKKU</b>	<b>33 103</b>	<b>40 553</b>



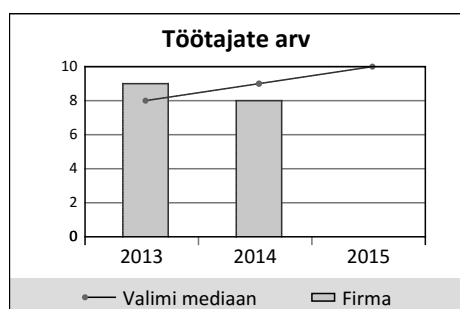
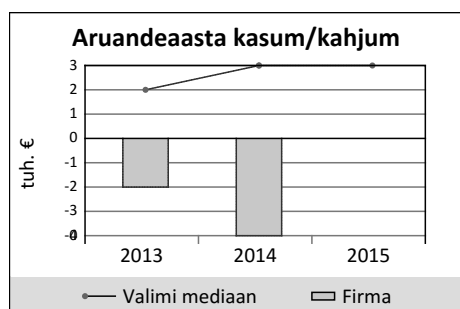
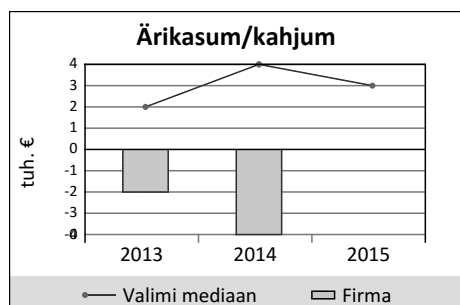
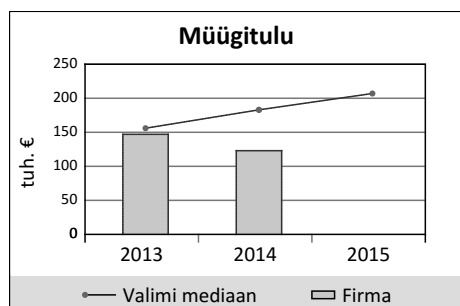


# DAY SPA OÜ

Registrinumber 10964398

## KASUMIARUANNE (EUR)

31.12.2014 01.01.2014



	31.12.2014	01.01.2014
<b>MÜÜGITULU</b>	122 982	146 693
skeem 1		
Muud äritulud	-	-
Muud korrigeerimised	-19 932	-30 698
Kaubad, materjal ja teenused	4 358	5 856
Mitmesugused tegevuskulud	41 370	39 975
Tööjõu kulud	61 267	71 479
Kulum	0	463
Muud ärikulud	0	0
skeem 2		
Toodete ja teenuste kulu	-	-
<b>BRUTOKASUM/ -KAHJUM</b>	-	-
Turustuskulud	-	-
Üldhalduskulud	-	-
Muud äritulud	-	-
Muud ärikulud	-	-
Kasum/kahjum bioloogilistelt varadelt	-	-
skeem 1 + skeem 2		
<b>ÄRIKASUM/ -KAHJUM</b>	-3 945	-1 778
Finantstulud/-kulud	-	-
<b>KASUM/KAHJUM ENNE MAKSE</b>	-3 945	-1 778
Tulumaks	-	-
<b>ARUANDEAASTA KASUM/KAHJUM</b>	-3 945	-1 778

### FINANTSNÄITAJATE VÕRDLUK VALIMIGA

	Valim kokku (tuh. €)	Ettevõtte €	Ettev. osa
Müügitulu	14 010	-	-
Ärikasum	167	-	-
Puhaskasum	169	-	-
Rahavoog	124	-	-
Töötajad	597	-	-

	Valim			Ettevõtte
	Ülemine kvartil	Mediaan	Alumine kvartil	
Müügitulu muut (%)	21.3	7.8	-0.7	-
Ärikasumi muut (%)	82.5	-19.1	-93.4	-
Maksevõime kordaja	2.1	1.5	0.8	-
Likviidsuskordaja	1.8	0.8	0.4	-
ROE (%)	41.9	19.2	5.3	-
Tegevuse tasuvus (%)	5.4	1.4	0.5	-
Puhasmarginaal (%)	5.3	1.3	0.4	-
Võlakordaja	0.5	0.6	0.7	-

Juhatuses: Liina Otsus

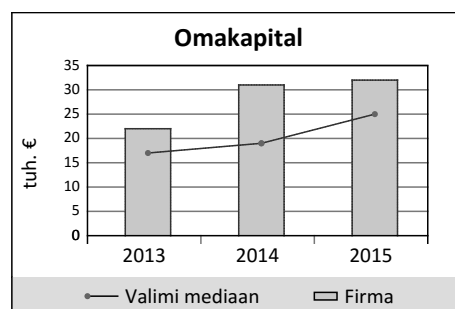
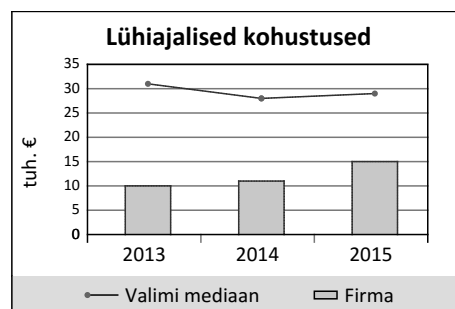
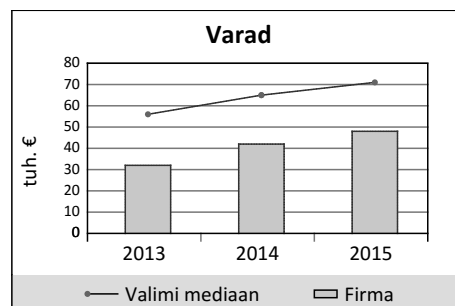
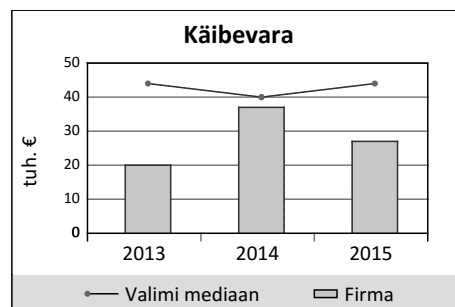
Tegelikud kasusaajad: Liina Otsus

# DENIS KOVALENKO OÜ (A)

Registrinumber 10702938

## RAAMATUPIDAMISBILANSS (EUR)

	31.12.2015	01.01.2015
<b>AKTIIVA</b>		
<b>KÄIBEVARA</b>		
Raha ja finantsinvesteeringud	11 433	16 472
Nõuded ja ettemaksed, sealhulgas:	5 233	5 286
<i>Nõuded ostjate vastu</i>	1 996	-
<i>Maksude ettemaksed</i>	-	-
<i>Muud nõuded ja ettemaksed</i>	3 237	5 286
Varud	9 900	15 000
Muu käibevara	-	-
<b>KÄIBEVARA KOKKU</b>	<b>26 566</b>	<b>36 758</b>
<b>PÕHIVARA</b>		
Finantsinvesteeringud	-	-
Kinnisvarainvesteeringud	-	-
Materiaalne põhivara, sealhulgas:	21 045	5 424
<i>Kulum(-)</i>	27 996	25 117
Muu põhivara	-	-
<b>PÕHIVARA KOKKU</b>	<b>21 045</b>	<b>5 424</b>
<b>AKTIIVA (VARAD) KOKKU</b>	<b>47 611</b>	<b>42 182</b>
<b>PASSIVA</b>		
<b>LÜHIAJALISED KOHUSTUSED</b>		
Laenukohustused	-	-
Võlad ja ettemaksed, sealhulgas:	15 426	11 435
<i>Võlad tarnijatele</i>	4 880	1 970
<i>Võlad töövõtjatele</i>	4 125	3 975
<i>Maksuvõlad</i>	5 028	4 148
<i>Muud võlad ja ettemaksed</i>	1 393	1 342
Muud eraldised	-	-
<b>LÜHIAJALISED KOHUSTUSED KOKKU</b>	<b>15 426</b>	<b>11 435</b>
<b>PIKAAJALISED KOHUSTUSED</b>		
Laenukohustused	-	-
Võlad ja ettemaksed	-	-
Muud eraldised	-	-
<b>PIKAAJALISED KOHUSTUSED KOKKU</b>	<b>-</b>	<b>-</b>
<b>KOHUSTUSED KOKKU</b>	<b>15 426</b>	<b>11 435</b>
<b>OMAKAPITAL</b>		
Aktia-/ osakapital	2 556	2 556
Registreerimata aktsia-/ osakapital	-	-
Reservid	256	256
Muu kapital	-	-
Jaotamata kasum /kahjum	27 935	18 911
Aruandeaasta kasum /kahjum	1 438	9 024
<b>OMAKAPITAL KOKKU</b>	<b>32 185</b>	<b>30 747</b>
<b>PASSIVA KOKKU</b>	<b>47 611</b>	<b>42 182</b>

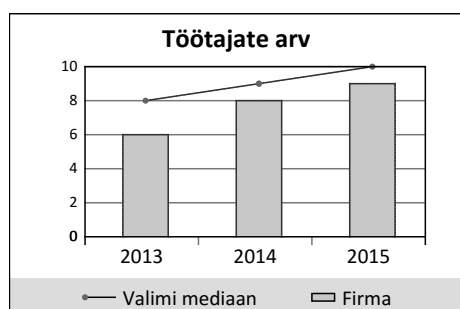
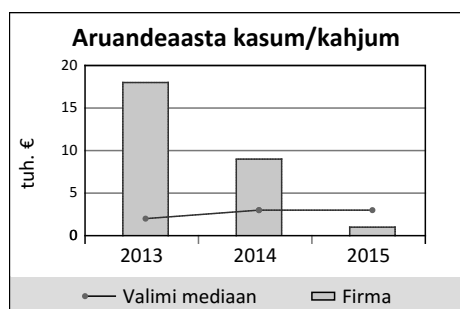
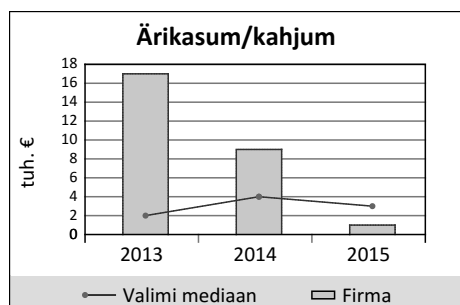
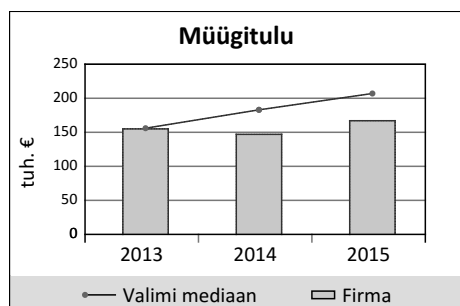


# DENIS KOVALENKO OÜ (A)

Registrinumber 10702938

## KASUMIARUANNE (EUR)

31.12.2015 01.01.2015



	31.12.2015	01.01.2015
<b>MÜÜGITULU</b>	166 632	146 571
skeem 1		
Muud äritulud	-	-
Muud korrigeerimised	-	-
Kaubad, materjal ja teenused	-	-
Mitmesugused tegevuskulud	-	-
Tööjõu kulud	-	-
Kulum	-	-
Muud ärikulud	-	-
skeem 2		
Toodete ja teenuste kulu	42 429	28 582
<b>BRUTOKASUM/ -KAHJUM</b>	124 203	117 989
Turustuskulud	-	-
Üldhalduskulud	122 893	108 970
Muud äritulud	0	0
Muud ärikulud	5	1
Kasum/kahjum bioloogilistelt varadelt	-	-
skeem 1 + skeem 2		
<b>ÄRIKASUM/ -KAHJUM</b>	1 305	9 018
Finantstulud/-kulud	133	6
<b>KASUM/KAHJUM ENNE MAKSE</b>	1 438	9 024
Tulumaks	-	-
<b>ARUANDEAASTA KASUM/KAHJUM</b>	1 438	9 024

### FINANTSNÄITAJATE VÕRDLUK VALIMIGA

	Valim kokku (tuh. €)	Ettevõtte €	Ettev. osa
Müügitulu	14 010	166 632	1.2%
Ärikasum	167	1 305	0.8%
Puhaskasum	169	1 438	0.8%
Rahavoog	124	-5 039	-
Töötajad	597	9	1.5%

### Valim

	Ülemine kvartil	Mediaan	Alumine kvartil	Ettevõtte
Müügitulu muut (%)	21.3	7.8	-0.7	13.7
Ärikasumi muut (%)	82.5	-19.1	-93.4	-85.5
Maksevõime kordaja	2.1	1.5	0.8	1.7
Likviidsuskordaja	1.8	0.8	0.4	1.1
ROE (%)	41.9	19.2	5.3	4.6
Tegevuse tasuvus (%)	5.4	1.4	0.5	0.8
Puhasmarginaal (%)	5.3	1.3	0.4	0.9
Võlakordaja	0.5	0.6	0.7	0.3

Juhatuses: Denis Kovalenko

Tegelikud kasusaajad: Denis Kovalenko

# DESIREE BEAUTY OÜ (A)

Registrinumber 11961754

## RAAMATUPIDAMISBILANSS (EUR)

31.12.2015 01.01.2015

### AKTIIVA

#### KÄIBEVARA

Raha ja finantsinvesteeringud	4 121	1 002
Nõuded ja ettemaksed, sealhulgas:	9 474	12 425
<i>Nõuded ostjate vastu</i>	-	-
<i>Maksude ettemaksed</i>	-	-
<i>Muud nõuded ja ettemaksed</i>	9 474	12 425
Varud	40 925	41 981
Muu käibevara	0	0
<b>KÄIBEVARA KOKKU</b>	<b>54 520</b>	<b>55 408</b>

#### PÕHIVARA

Finantsinvesteeringud	0	0
Kinnisvarainvesteeringud	0	0
Materiaalne põhivara, sealhulgas:	87 959	91 031
<i>Kulum(-)</i>	-	-
Muu põhivara	1 515	1 919
<b>PÕHIVARA KOKKU</b>	<b>89 474</b>	<b>92 950</b>
<b>AKTIIVA (VARAD) KOKKU</b>	<b>143 994</b>	<b>148 358</b>

### PASSIVA

#### LÜHIAJALISED KOHUSTUSED

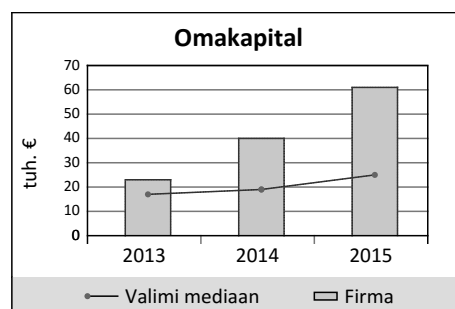
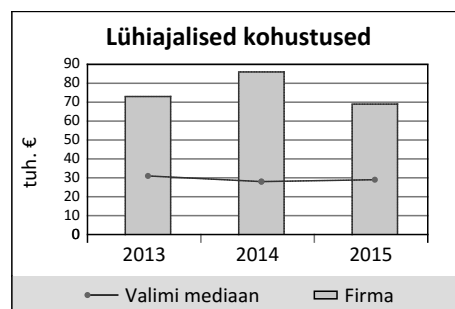
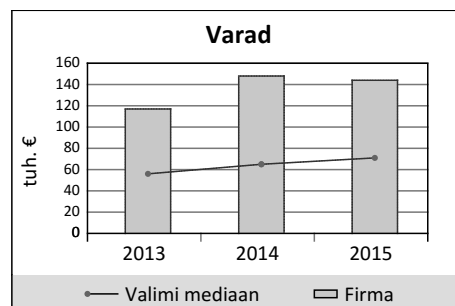
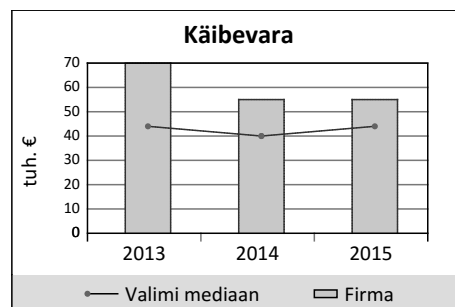
Laenukohustused	24 003	49 165
Võlad ja ettemaksed, sealhulgas:	45 412	37 058
<i>Võlad tarnijatele</i>	-	-
<i>Võlad töövõtjatele</i>	-	-
<i>Maksuvõlad</i>	-	-
<i>Muud võlad ja ettemaksed</i>	45 412	37 058
Muud eraldised	0	0
<b>LÜHIAJALISED KOHUSTUSED KOKKU</b>	<b>69 415</b>	<b>86 223</b>

#### PIKAAJALISED KOHUSTUSED

Laenukohustused	13 754	22 447
Võlad ja ettemaksed	0	0
Muud eraldised	0	0
<b>PIKAAJALISED KOHUSTUSED KOKKU</b>	<b>13 754</b>	<b>22 447</b>
<b>KOHUSTUSED KOKKU</b>	<b>83 169</b>	<b>108 670</b>

#### OMAKAPITAL

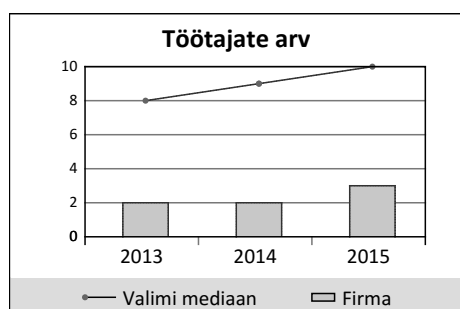
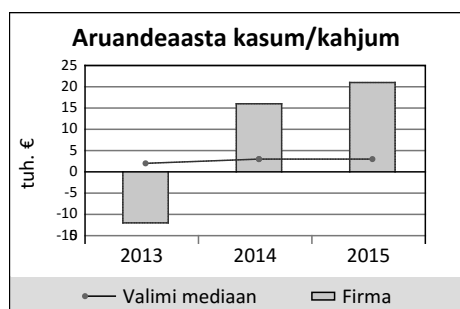
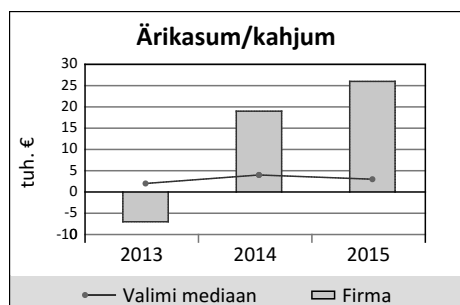
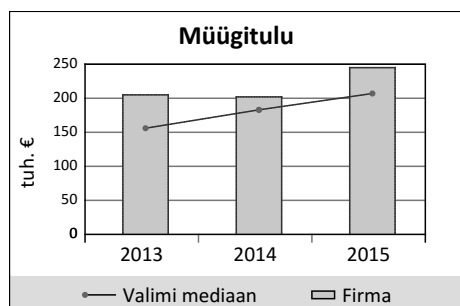
Aktia-/ osakapital	2 556	2 556
Registreerimata aktsia-/ osakapital	0	0
Reservid	0	0
Muu kapital	0	0
Jaotamata kasum /kahjum	37 132	20 792
Aruandeaasta kasum /kahjum	21 137	16 340
<b>OMAKAPITAL KOKKU</b>	<b>60 825</b>	<b>39 688</b>
<b>PASSIVA KOKKU</b>	<b>143 994</b>	<b>148 358</b>



# DESIREE BEAUTY OÜ (A)

Registri number 11961754

## KASUMIARUANNE (EUR)



	31.12.2015	01.01.2015
<b>MÜÜGITULU</b>	245 121	202 281
skeem 1		
Muud äritulud	0	0
Muud korrigeerimised	0	0
Kaubad, materjal ja teenused	100 174	91 532
Mitmesugused tegevuskulud	58 261	46 200
Tööjõu kulud	43 587	36 859
Kulum	11 573	7 903
Muud ärikulud	5 113	506
skeem 2		
Toodete ja teenuste kulu	-	-
<b>BRUTOKASUM/ -KAHJUM</b>	-	-
Turustuskulud	-	-
Üldhalduskulud	-	-
Muud äritulud	-	-
Muud ärikulud	-	-
Kasum/kahjum bioloogilistelt varadelt	-	-
skeem 1 + skeem 2		
<b>ÄRIKASUM/ -KAHJUM</b>	26 413	19 281
Finantstulud/-kulud	-5 276	-2 941
<b>KASUM/KAHJUM ENNE MAKSE</b>	21 137	16 340
Tulumaks	0	0
<b>ARUANDEAASTA KASUM/KAHJUM</b>	21 137	16 340

## FINANTSNÄITAJATE VÕRDLUK VALIMIGA

	Valim kokku (tuh. €)	Ettevõtte €	Ettev. osa
Müügitulu	14 010	245 121	1.7%
Ärikasum	167	26 413	15.8%
Puhaskasum	169	21 137	12.5%
Rahavoog	124	3 119	2.5%
Töötajad	597	3	0.5%

	Valim			Ettevõtte
	Ülemine kvartil	Mediaan	Alumine kvartil	
Müügitulu muut (%)	21.3	7.8	-0.7	21.2
Ärikasumi muut (%)	82.5	-19.1	-93.4	37.0
Maksevõime kordaja	2.1	1.5	0.8	0.8
Likviidsuskordaja	1.8	0.8	0.4	0.2
ROE (%)	41.9	19.2	5.3	42.1
Tegevuse tasuvus (%)	5.4	1.4	0.5	10.8
Puhasmarginaal (%)	5.3	1.3	0.4	8.6
Võlakordaja	0.5	0.6	0.7	0.6

Juhatuses: Gigil Tamme

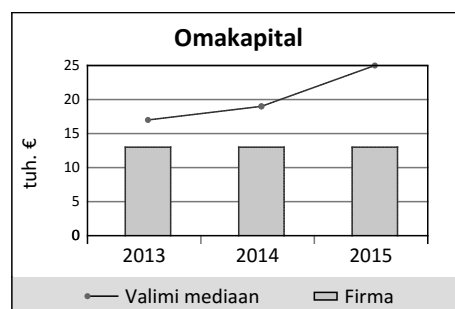
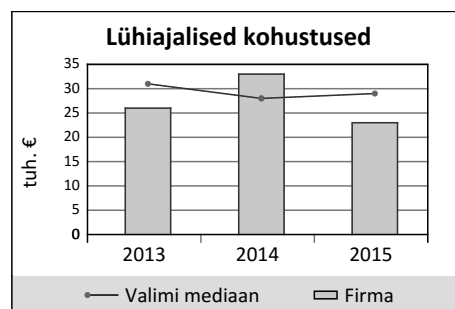
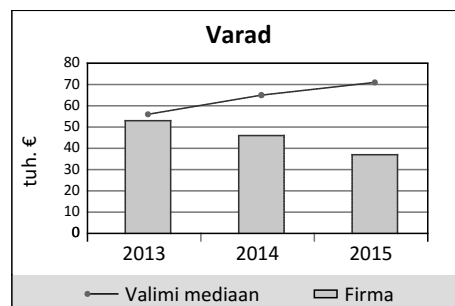
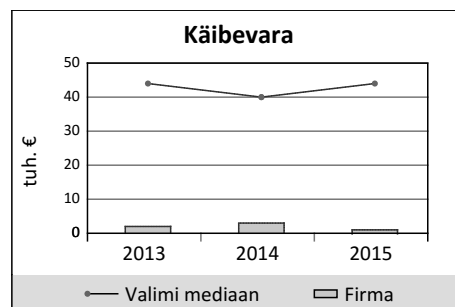
Tegelikud kasusaajad: Gigil Tamme

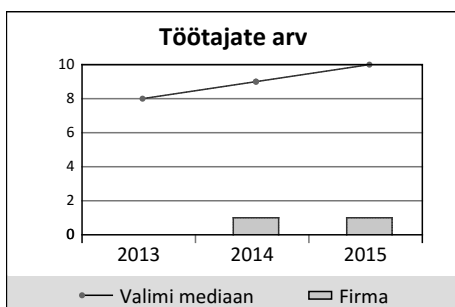
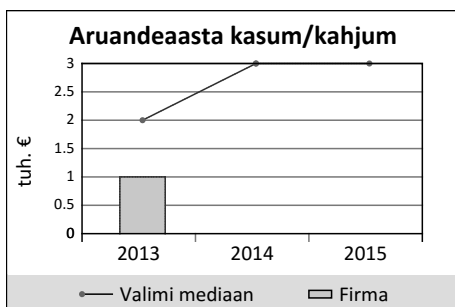
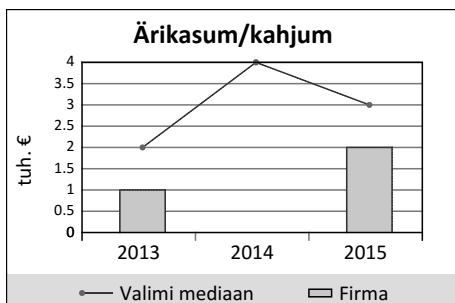
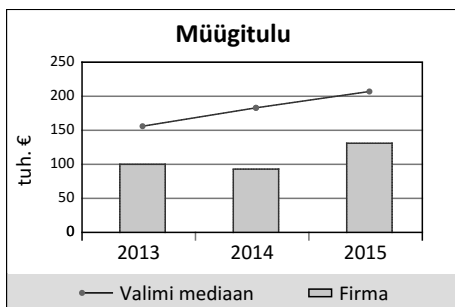
# ESTHETICS OÜ

Registrinumber 11488743

## RAAMATUPIDAMISBILANSS (EUR)

	31.12.2015	01.01.2015
<b>AKTIIVA</b>		
<b>KÄIBEVARA</b>		
Raha ja finantsinvesteeringud	25	666
Nõuded ja ettemaksud, sealhulgas:	1 089	764
<i>Nõuded ostjate vastu</i>	-	-
<i>Maksude ettemaksud</i>	-	-
<i>Muud nõuded ja ettemaksud</i>	1 089	764
Varud	0	1 627
Muu käibevara	-	-
<b>KÄIBEVARA KOKKU</b>	<b>1 114</b>	<b>3 057</b>
<b>PÕHIVARA</b>		
Finantsinvesteeringud	-	-
Kinnisvarainvesteeringud	-	-
Materiaalne põhivara, sealhulgas:	35 743	43 428
<i>Kulum(-)</i>	25 186	17 501
Muu põhivara	-	-
<b>PÕHIVARA KOKKU</b>	<b>35 743</b>	<b>43 428</b>
<b>AKTIIVA (VARAD) KOKKU</b>	<b>36 857</b>	<b>46 485</b>
<b>PASSIVA</b>		
<b>LÜHIAJALISED KOHUSTUSED</b>		
Laenukohustused	16 664	13 809
Võlad ja ettemaksud, sealhulgas:	6 739	19 671
<i>Võlad tarnijatele</i>	280	16 487
<i>Võlad töövõtjatele</i>	2 000	712
<i>Maksuvõlad</i>	4 459	2 472
<i>Muud võlad ja ettemaksud</i>	0	0
Muud eraldised	-	-
<b>LÜHIAJALISED KOHUSTUSED KOKKU</b>	<b>23 403</b>	<b>33 480</b>
<b>PIKAAJALISED KOHUSTUSED</b>		
Laenukohustused	-	-
Võlad ja ettemaksud	-	-
Muud eraldised	-	-
<b>PIKAAJALISED KOHUSTUSED KOKKU</b>	<b>0</b>	<b>0</b>
<b>KOHUSTUSED KOKKU</b>	<b>23 403</b>	<b>33 480</b>
<b>OMAKAPITAL</b>		
Aktia-/ osakapital	2 556	2 556
Registreerimata aktsia-/ osakapital	-	-
Reservid	256	256
Muu kapital	-	-
Jaotamata kasum /kahjum	10 193	10 082
Aruandeaasta kasum /kahjum	449	111
<b>OMAKAPITAL KOKKU</b>	<b>13 454</b>	<b>13 005</b>
<b>PASSIVA KOKKU</b>	<b>36 857</b>	<b>46 485</b>





	31.12.2015	01.01.2015
<b>MÜÜGITULU</b>	130 609	93 081
skeem 1		
Muud äritulud	-	-
Muud korrigeerimised	-	-
Kaubad, materjal ja teenused	81 560	56 909
Mitmesugused tegevuskulud	16 908	15 978
Tööjõu kulud	22 645	12 396
Kulum	7 685	7 686
Muud ärikulud	-	-
skeem 2		
Toodete ja teenuste kulu	-	-
<b>BRUTOKASUM/ -KAHJUM</b>	-	-
Turustuskulud	-	-
Üldhalduskulud	-	-
Muud äritulud	-	-
Muud ärikulud	-	-
Kasum/kahjum bioloogilistelt varadelt	-	-
skeem 1 + skeem 2		
<b>ÄRIKASUM/ -KAHJUM</b>	1 811	112
Finantstulud/-kulud	-1 362	-1
<b>KASUM/KAHJUM ENNE MAKSE</b>	449	111
Tulumaks	-	-
<b>ARUANDEAASTA KASUM/KAHJUM</b>	449	111

### FINANTSNÄITAJATE VÕRDLUK VALIMIGA

	Valim kokku (tuh. €)	Ettevõtte €	Ettev. osa
Müügitulu	14 010	130 609	0.9%
Ärikasum	167	1 811	1.1%
Puhaskasum	169	449	0.3%
Rahavoog	124	-641	-
Töötajad	597	1	0.2%

	Valim			Ettevõtte
	Ülemine kvartil	Mediaan	Alumine kvartil	
Müügitulu muut (%)	21.3	7.8	-0.7	40.3
Ärikasumi muut (%)	82.5	-19.1	-93.4	1 517.0
Maksevõime kordaja	2.1	1.5	0.8	0.0
Likviidsuskordaja	1.8	0.8	0.4	0.0
ROE (%)	41.9	19.2	5.3	3.4
Tegevuse tasuvus (%)	5.4	1.4	0.5	1.4
Puhasmarginaal (%)	5.3	1.3	0.4	0.3
Võlakordaja	0.5	0.6	0.7	0.6

Juhatuse koosseis: Liina Tiigi

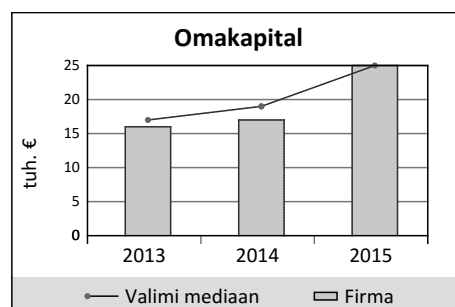
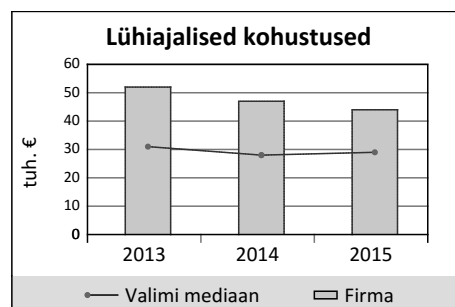
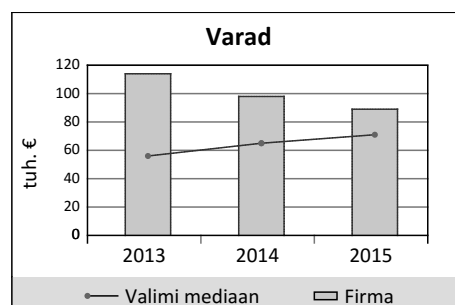
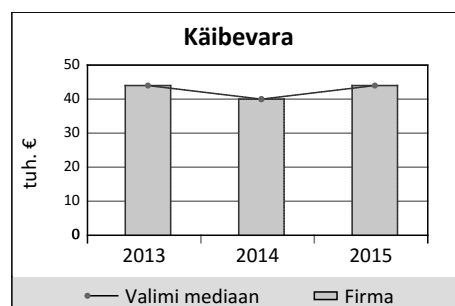
Tegelikud kasusaajad: Liina Tiigi

# FLEUR OÜ

Registrinumber 10807293

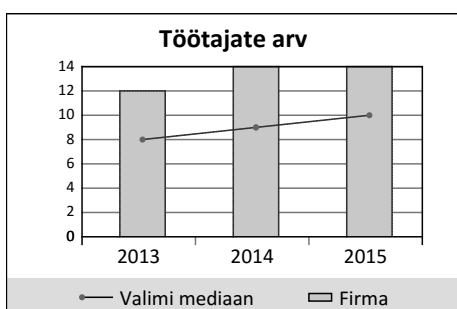
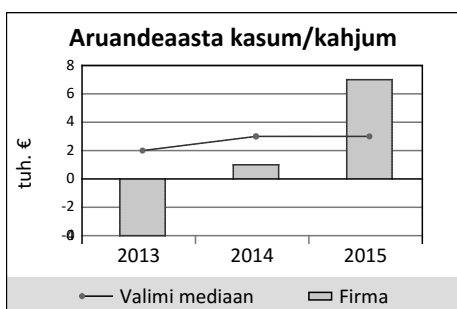
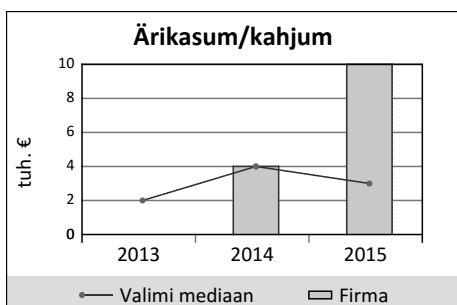
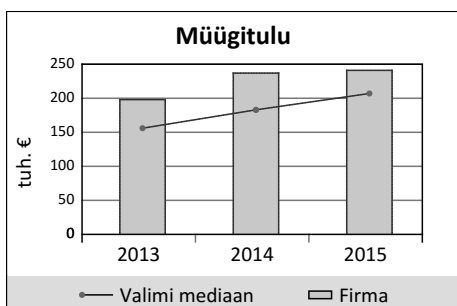
## RAAMATUPIDAMISBILANSS (EUR)

	31.12.2015	01.01.2015
<b>AKTIVA</b>		
<b>KÄIBEVARA</b>		
Raha ja finantsinvesteeringud	10 064	5 642
Nõuded ja ettemaksed, sealhulgas:	2 253	2 951
<i>Nõuded ostjate vastu</i>	237	447
<i>Maksude ettemaksed</i>	-	-
<i>Muud nõuded ja ettemaksed</i>	2 016	2 504
Varud	31 480	31 057
Muu käibevara	-	-
<b>KÄIBEVARA KOKKU</b>	<b>43 797</b>	<b>39 650</b>
<b>PÕHIVARA</b>		
Finantsinvesteeringud	-	-
Kinnisvarainvesteeringud	-	-
Materiaalne põhivara, sealhulgas:	44 950	58 335
<i>Kulum(-)</i>	114 076	100 691
Muu põhivara	-	-
<b>PÕHIVARA KOKKU</b>	<b>44 950</b>	<b>58 335</b>
<b>AKTIVA (VARAD) KOKKU</b>	<b>88 747</b>	<b>97 985</b>
<b>PASSIVA</b>		
<b>LÜHIAJALISED KOHUSTUSED</b>		
Laenukohustused	16 420	16 420
Võlad ja ettemaksed, sealhulgas:	27 672	30 963
<i>Võlad tarnijatele</i>	9 451	12 324
<i>Võlad töövõtjatele</i>	9 170	9 808
<i>Maksuvõlad</i>	9 051	8 831
<i>Muud võlad ja ettemaksed</i>	0	0
Muud eraldised	-	-
<b>LÜHIAJALISED KOHUSTUSED KOKKU</b>	<b>44 092</b>	<b>47 383</b>
<b>PIKAAJALISED KOHUSTUSED</b>		
Laenukohustused	19 865	33 109
Võlad ja ettemaksed	-	-
Muud eraldised	-	-
<b>PIKAAJALISED KOHUSTUSED KOKKU</b>	<b>19 865</b>	<b>33 109</b>
<b>KOHUSTUSED KOKKU</b>	<b>63 957</b>	<b>80 492</b>
<b>OMAKAPITAL</b>		
Aksia-/ osakapital	10 240	10 240
Registreerimata aktsia-/ osakapital	-	-
Reservid	1 023	1 023
Muu kapital	-	-
Jaotamata kasum /kahjum	6 230	5 102
Aruandeaasta kasum /kahjum	7 297	1 128
<b>OMAKAPITAL KOKKU</b>	<b>24 790</b>	<b>17 493</b>
<b>PASSIVA KOKKU</b>	<b>88 747</b>	<b>97 985</b>





## KASUMIARUANNE (EUR)



	31.12.2015	01.01.2015
<b>MÜÜGITULU</b>	240 870	237 078
skeem 1		
Muud äritulud	2 481	1 935
Muud korrigeerimised	-	-
Kaubad, materjal ja teenused	86 661	85 523
Mitmesugused tegevuskulud	18 178	18 590
Tööjõu kulud	115 487	117 015
Kulum	13 385	13 499
Muud ärikulud	0	28
skeem 2		
Toodete ja teenuste kulu	-	-
<b>BRUTOKASUM/ -KAHJUM</b>	-	-
Turustuskulud	-	-
Üldhalduskulud	-	-
Muud äritulud	-	-
Muud ärikulud	-	-
Kasum/kahjum bioloogilistelt varadelt	-	-
skeem 1 + skeem 2		
<b>ÄRIKASUM/ -KAHJUM</b>	9 640	4 358
Finantstulud/-kulud	-2 343	-3 230
<b>KASUM/KAHJUM ENNE MAKSE</b>	7 297	1 128
Tulumaks	-	-
<b>ARUANDEAASTA KASUM/KAHJUM</b>	7 297	1 128

### FINANTSNÄITAJATE VÕRDLUK VALIMIGA

	Valim kokku (tuh. €)	Ettevõtte €	Ettev. osa
Müügitulu	14 010	240 870	1.7%
Ärikasum	167	9 640	5.8%
Puhaskasum	169	7 297	4.3%
Rahavoog	124	4 422	3.6%
Töötajad	597	14	2.3%

	Valim			Ettevõtte
	Ülemine kvartil	Mediaan	Alumine kvartil	
Müügitulu muut (%)	21.3	7.8	-0.7	1.6
Ärikasumi muut (%)	82.5	-19.1	-93.4	121.2
Maksevõime kordaja	2.1	1.5	0.8	1.0
Likviidsuskordaja	1.8	0.8	0.4	0.3
ROE (%)	41.9	19.2	5.3	34.5
Tegevuse tasuvus (%)	5.4	1.4	0.5	4.0
Puhasmarginaal (%)	5.3	1.3	0.4	3.0
Võlakordaja	0.5	0.6	0.7	0.7

Juhatuse koosseis: Ave Tislar

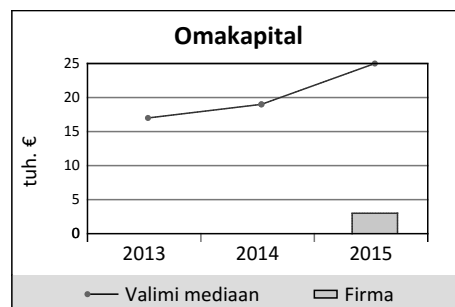
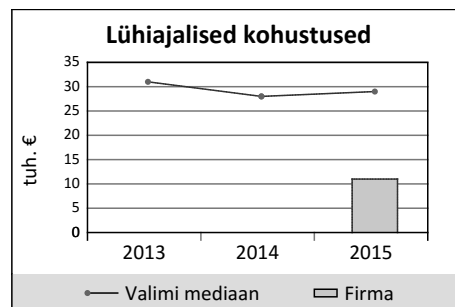
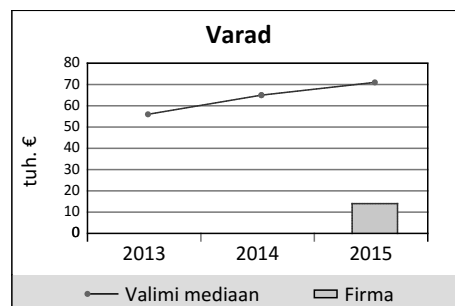
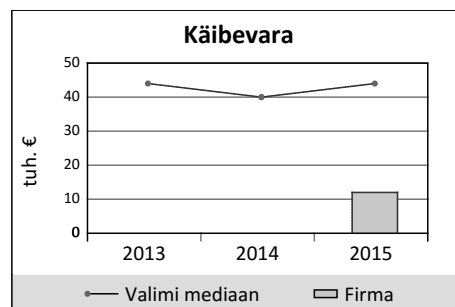
Tegelikud kasusaajad: Ave Tislar

# GAMM OÜ

Registrinumber 12717983

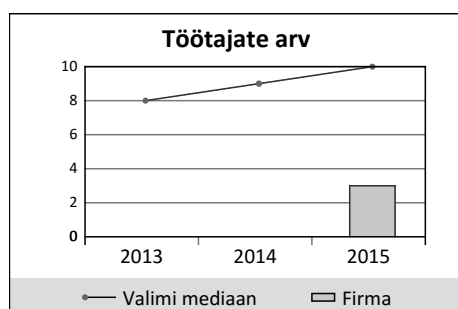
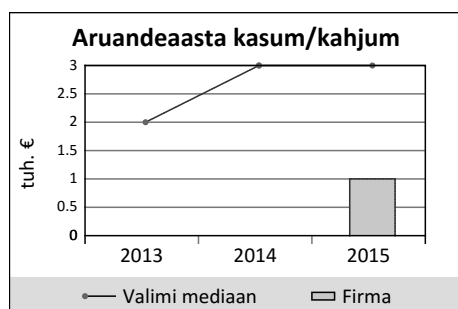
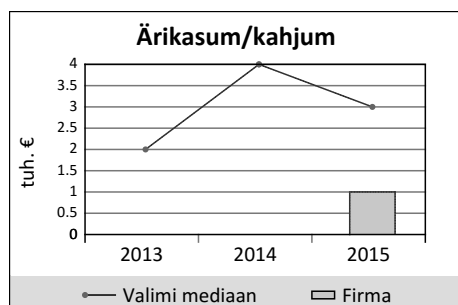
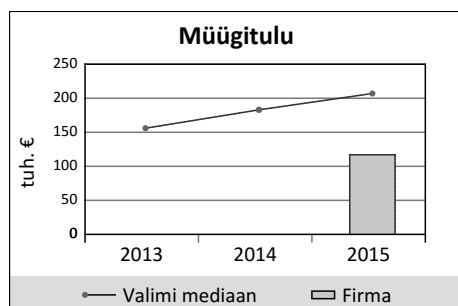
## RAAMATUPIDAMISBILANSS (EUR)

	31.12.2015	10.09.2014
<b>AKTIVA</b>		
<b>KÄIBEVARA</b>		
Raha ja finantsinvesteeringud	9 712	0
Nõuded ja ettemaksud, sealhulgas:	155	0
<i>Nõuded ostjate vastu</i>	127	0
<i>Maksude ettemaksud</i>	28	-
<i>Muud nõuded ja ettemaksud</i>	0	0
Varud	1 814	0
Muu käibevara	-	-
<b>KÄIBEVARA KOKKU</b>	<b>11 681</b>	<b>0</b>
<b>PÕHIVARA</b>		
Finantsinvesteeringud	-	-
Kinnisvarainvesteeringud	-	-
Materiaalne põhivara, sealhulgas:	2 376	0
<i>Kulum(-)</i>	0	-
Muu põhivara	-	-
<b>PÕHIVARA KOKKU</b>	<b>2 376</b>	<b>0</b>
<b>AKTIVA (VARAD) KOKKU</b>	<b>14 057</b>	<b>0</b>
<b>PASSIVA</b>		
<b>LÜHIAJALISED KOHUSTUSED</b>		
Laenukohustused	5 700	-
Võlad ja ettemaksud, sealhulgas:	5 319	-
<i>Võlad tarnijatele</i>	920	-
<i>Võlad töövõtjatele</i>	1 165	-
<i>Maksuvõlad</i>	2 905	-
<i>Muud võlad ja ettemaksud</i>	329	-
Muud eraldised	-	-
<b>LÜHIAJALISED KOHUSTUSED KOKKU</b>	<b>11 019</b>	<b>0</b>
<b>PIKAAJALISED KOHUSTUSED</b>		
Laenukohustused	-	-
Võlad ja ettemaksud	-	-
Muud eraldised	-	-
<b>PIKAAJALISED KOHUSTUSED KOKKU</b>	<b>-</b>	<b>-</b>
<b>KOHUSTUSED KOKKU</b>	<b>11 019</b>	<b>0</b>
<b>OMAKAPITAL</b>		
Aktia-/ osakapital	2 500	2 500
Registreerimata aktsia-/ osakapital	-	-
Reservid	-	-
Muu kapital	0	-2 500
Jaotamata kasum /kahjum	-	-
Aruandeaasta kasum /kahjum	538	0
<b>OMAKAPITAL KOKKU</b>	<b>3 038</b>	<b>0</b>
<b>PASSIVA KOKKU</b>	<b>14 057</b>	<b>0</b>



## KASUMIARUANNE (EUR)

31.12.2015 10.09.2014



	31.12.2015	10.09.2014
<b>MÜÜGITULU</b>	117 475	0
skeem 1		
Muud äritulud	-	-
Muud korrigeerimised	-	-
Kaubad, materjal ja teenused	41 169	0
Mitmesugused tegevuskulud	33 385	0
Tööjõu kulud	42 378	0
Kulum	-	-
Muud ärikulud	5	0
skeem 2		
Toodete ja teenuste kulu	-	-
<b>BRUTOKASUM/ -KAHJUM</b>	-	-
Turustuskulud	-	-
Üldhalduskulud	-	-
Muud äritulud	-	-
Muud ärikulud	-	-
Kasum/kahjum bioloogilistelt varadelt	-	-
skeem 1 + skeem 2		
<b>ÄRIKASUM/ -KAHJUM</b>	538	0
Finantstulud/-kulud	-	-
<b>KASUM/KAHJUM ENNE MAKSE</b>	538	0
Tulumaks	-	-
<b>ARUANDEAASTA KASUM/KAHJUM</b>	538	0

### FINANTSNÄITAJATE VÕRDLUK VALIMIGA

	Valim kokku (tuh. €)	Ettevõtte €	Ettev. osa
Müügitulu	14 010	117 475	0.8%
Ärikasum	167	538	0.3%
Puhaskasum	169	538	0.3%
Rahavoog	124	9 712	7.8%
Töötajad	597	3	0.5%

	Valim			Ettevõtte
	Ülemine kvartil	Mediaan	Alumine kvartil	
Müügitulu muut (%)	21.3	7.8	-0.7	-
Ärikasumi muut (%)	82.5	-19.1	-93.4	-
Maksevõime kordaja	2.1	1.5	0.8	1.1
Likviidsuskordaja	1.8	0.8	0.4	0.9
ROE (%)	41.9	19.2	5.3	35.4
Tegevuse tasuvus (%)	5.4	1.4	0.5	0.5
Puhasmarginaal (%)	5.3	1.3	0.4	0.5
Võlakordaja	0.5	0.6	0.7	0.8

**Juhatuses:** Marika Minlibajeva

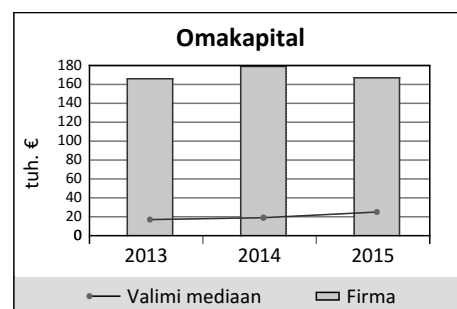
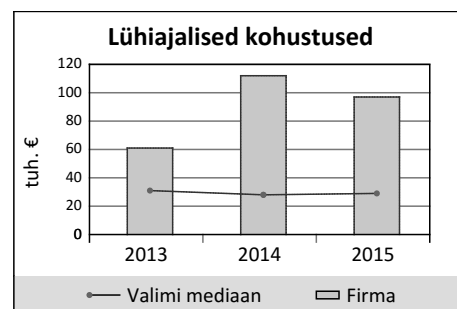
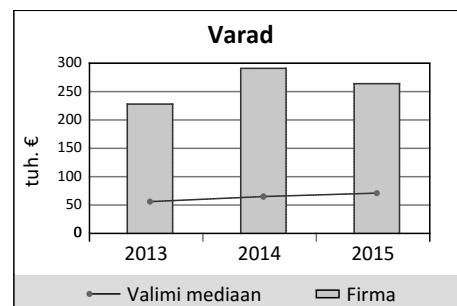
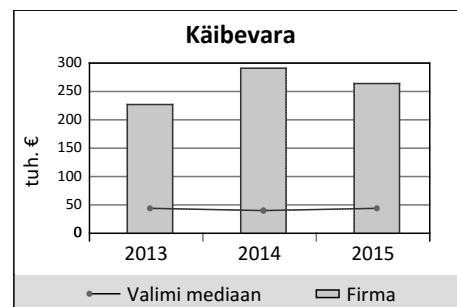
**Tegelikud kasusaajad:** Marika Minlibajeva, Merike Minlibajeva

# GERSI ILUTEENUS OÜ (AA)

Registrinumber 11018061

## RAAMATUPIDAMISBILANSS (EUR)

	31.12.2015	01.01.2015
<b>AKTIIVA</b>		
<b>KÄIBEVARA</b>		
Raha ja finantsinvesteeringud	202 545	239 922
Nõuded ja ettemaksed, sealhulgas:	11 177	11 374
<i>Nõuded ostjate vastu</i>	10 308	11 374
<i>Maksude ettemaksed</i>	869	-
<i>Muud nõuded ja ettemaksed</i>	0	0
Varud	49 879	39 874
Muu käibevara	-	-
<b>KÄIBEVARA KOKKU</b>	<b>263 601</b>	<b>291 170</b>
<b>PÕHIVARA</b>		
Finantsinvesteeringud	-	-
Kinnisvarainvesteeringud	-	-
Materiaalne põhivara, sealhulgas:	0	97
<i>Kulum(-)</i>	-	2 305
Muu põhivara	0	0
<b>PÕHIVARA KOKKU</b>	<b>0</b>	<b>97</b>
<b>AKTIIVA (VARAD) KOKKU</b>	<b>263 601</b>	<b>291 267</b>
<b>PASSIVA</b>		
<b>LÜHIAJALISED KOHUSTUSED</b>		
Laenukohustused	-	-
Võlad ja ettemaksed, sealhulgas:	96 838	112 126
<i>Võlad tarnijatele</i>	112	80
<i>Võlad töövõtjatele</i>	5 614	7 310
<i>Maksuvõlad</i>	19 115	24 736
<i>Muud võlad ja ettemaksed</i>	71 997	80 000
Muud eraldised	-	-
<b>LÜHIAJALISED KOHUSTUSED KOKKU</b>	<b>96 838</b>	<b>112 126</b>
<b>PIKAAJALISED KOHUSTUSED</b>		
Laenukohustused	-	-
Võlad ja ettemaksed	-	-
Muud eraldised	-	-
<b>PIKAAJALISED KOHUSTUSED KOKKU</b>	<b>-</b>	<b>-</b>
<b>KOHUSTUSED KOKKU</b>	<b>96 838</b>	<b>112 126</b>
<b>OMAKAPITAL</b>		
Aktia-/ osakapital	7 668	7 668
Registreerimata aktsia-/ osakapital	-	-
Reservid	256	256
Muu kapital	-	-
Jaotamata kasum /kahjum	141 217	118 460
Aruandeaasta kasum /kahjum	17 622	52 757
<b>OMAKAPITAL KOKKU</b>	<b>166 763</b>	<b>179 141</b>
<b>PASSIVA KOKKU</b>	<b>263 601</b>	<b>291 267</b>

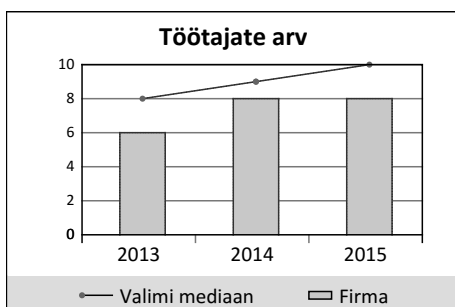
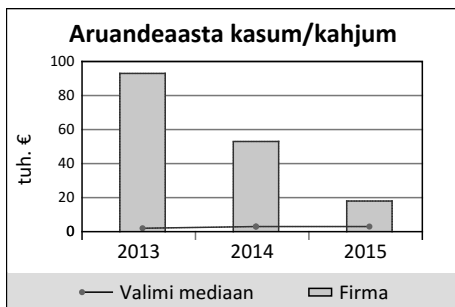
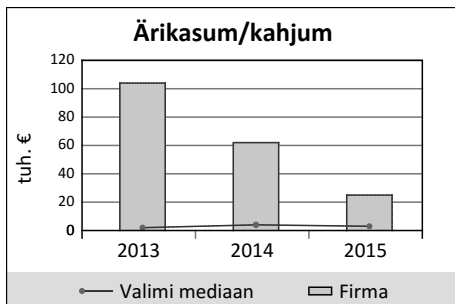
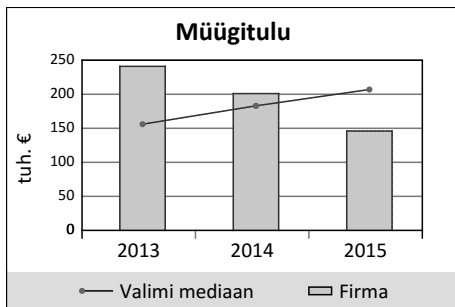


# GERSI ILUTEENUS OÜ (AA)

Registri number 11018061

## KASUMIARUANNE (EUR)

31.12.2015 01.01.2015



### MÜÜGITULU

	31.12.2015	01.01.2015
<b>MÜÜGITULU</b>	145 892	200 722
skeem 1		
Muud äritulud	0	326
Muud korrigeerimised	-	-
Kaubad, materjal ja teenused	51 451	63 487
Mitmesugused tegevuskulud	2 576	7 205
Tööjõu kulud	66 092	67 102
Kulum	97	227
Muud ärikulud	584	919

### skeem 2

Toodete ja teenuste kulu	-	-
<b>BRUTOKASUM/ -KAHJUM</b>	-	-
Turustuskulud	-	-
Üldhalduskulud	-	-
Muud äritulud	-	-
Muud ärikulud	-	-
Kasum/kahjum bioloogilistelt varadelt	-	-

### skeem 1 + skeem 2

<b>ÄRIKASUM/ -KAHJUM</b>	25 092	62 108
Finantstulud/-kulud	30	16
<b>KASUM/KAHJUM ENNE MAKSE</b>	25 122	62 124
Tulumaks	7 500	9 367
<b>ARUANDEAASTA KASUM/KAHJUM</b>	17 622	52 757

### FINANTSNÄITAJATE VÕRDLUK VALIMIGA

	Valim kokku (tuh. €)	Ettevõtte €	Ettev. osa
Müügitulu	14 010	145 892	1.0%
Ärikasum	167	25 092	15.1%
Puhaskasum	169	17 622	10.4%
Rahavoog	124	-37 377	-
Töötajad	597	8	1.3%

### Valim

	Ülemine kvartil	Mediaan	Alumine kvartil	Ettevõtte
Müügitulu muut (%)	21.3	7.8	-0.7	-27.3
Ärikasumi muut (%)	82.5	-19.1	-93.4	-59.6
Maksevõime kordaja	2.1	1.5	0.8	2.7
Likviidsuskordaja	1.8	0.8	0.4	2.2
ROE (%)	41.9	19.2	5.3	10.2
Tegevuse tasuvus (%)	5.4	1.4	0.5	17.2
Puhasmarginaal (%)	5.3	1.3	0.4	12.1
Võlakordaja	0.5	0.6	0.7	0.4

Juhatus koosneb: Indrek Küttis, Sirje Küttis

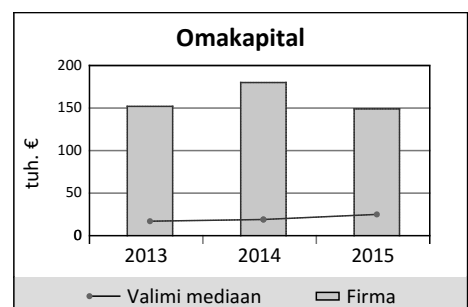
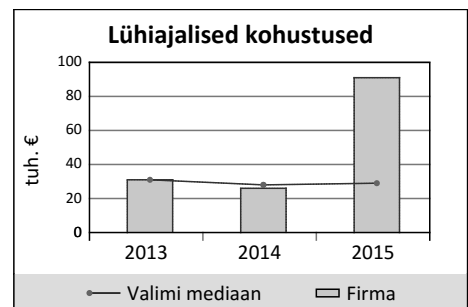
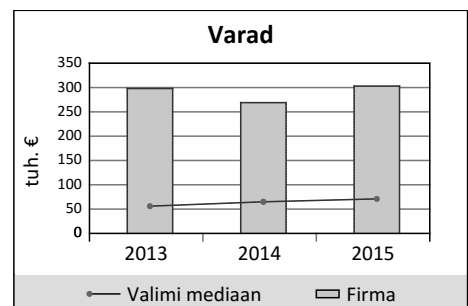
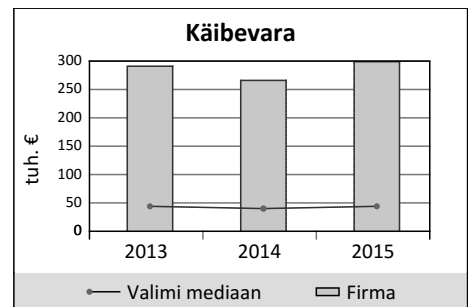
Tegelikud kasusaajad: Sirje Küttis

# GERSI OÜ (A)

Registrinumber 10427254

## RAAMATUPIDAMISBILANSS (EUR)

	31.12.2015	01.01.2015
<b>AKTIVA</b>		
<b>KÄIBEVARA</b>		
Raha ja finantsinvesteeringud	117 633	90 817
Nõuded ja ettemaksed, sealhulgas:	96 496	87 408
<i>Nõuded ostjate vastu</i>	11 500	2 412
<i>Maksude ettemaksed</i>	-	-
<i>Muud nõuded ja ettemaksed</i>	84 996	84 996
Varud	84 863	87 506
Muu käibevara	-	-
<b>KÄIBEVARA KOKKU</b>	<b>298 992</b>	<b>265 731</b>
<b>PÕHIVARA</b>		
Finantsinvesteeringud	-	-
Kinnisvarainvesteeringud	-	-
Materiaalne põhivara, sealhulgas:	4 042	3 341
<i>Kulum(-)</i>	51 398	48 118
Muu põhivara	-	-
<b>PÕHIVARA KOKKU</b>	<b>4 042</b>	<b>3 341</b>
<b>AKTIVA (VARAD) KOKKU</b>	<b>303 034</b>	<b>269 072</b>
<b>PASSIVA</b>		
<b>LÜHIAJALISED KOHUSTUSED</b>		
Laenukohustused	-	-
Võlad ja ettemaksed, sealhulgas:	91 108	26 353
<i>Võlad tarnijatele</i>	15 581	6 856
<i>Võlad töövõtjatele</i>	9 117	8 286
<i>Maksuvõlad</i>	18 791	9 662
<i>Muud võlad ja ettemaksed</i>	47 619	1 549
Muud eraldised	-	-
<b>LÜHIAJALISED KOHUSTUSED KOKKU</b>	<b>91 108</b>	<b>26 353</b>
<b>PIKAAJALISED KOHUSTUSED</b>		
Laenukohustused	62 500	62 500
Võlad ja ettemaksed	-	-
Muud eraldised	-	-
<b>PIKAAJALISED KOHUSTUSED KOKKU</b>	<b>62 500</b>	<b>62 500</b>
<b>KOHUSTUSED KOKKU</b>	<b>153 608</b>	<b>88 853</b>
<b>OMAKAPITAL</b>		
Aktia-/ osakapital	15 200	15 200
Registreerimata aktsia-/ osakapital	-	-
Reservid	1 520	1 520
Muu kapital	-	-
Jaotamata kasum /kahjum	123 499	135 382
Aruandeaasta kasum /kahjum	9 207	28 117
<b>OMAKAPITAL KOKKU</b>	<b>149 426</b>	<b>180 219</b>
<b>PASSIVA KOKKU</b>	<b>303 034</b>	<b>269 072</b>

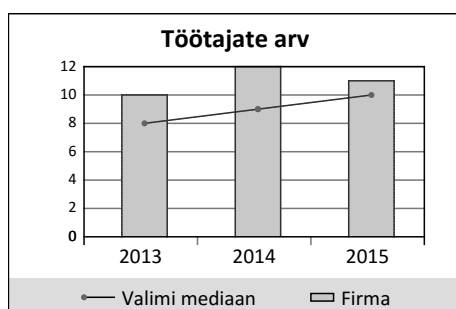
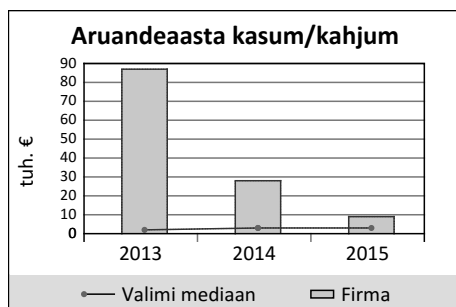
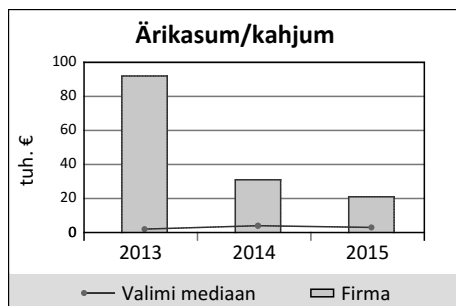
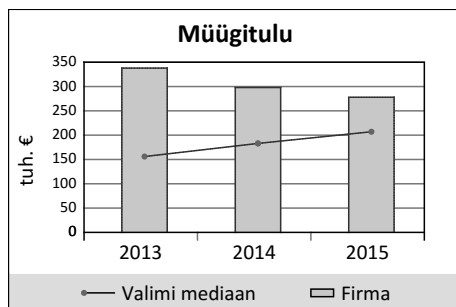


# GERSI OÜ (A)

Registrinumber 10427254

## KASUMIARUANNE (EUR)

31.12.2015 01.01.2015



### MÜÜGITULU

	31.12.2015	01.01.2015
<b>MÜÜGITULU</b>	277 806	298 413
skeem 1		
Muud äritulud	174	0
Muud korrigeerimised	-	-
Kaubad, materjal ja teenused	112 142	125 707
Mitmesugused tegevuskulud	42 116	41 294
Tööjõu kulud	99 428	96 897
Kulum	3 280	3 560
Muud ärikulud	0	0

### skeem 2

Toodete ja teenuste kulu	-	-
<b>BRUTOKASUM/ -KAHJUM</b>	-	-
Turustuskulud	-	-
Üldhalduskulud	-	-
Muud äritulud	-	-
Muud ärikulud	-	-
Kasum/kahjum bioloogilistelt varadelt	-	-

### skeem 1 + skeem 2

<b>ÄRIKASUM/ -KAHJUM</b>	21 014	30 955
Finantstulud/-kulud	-1 807	-2 838
<b>KASUM/KAHJUM ENNE MAKSE</b>	19 207	28 117
Tulumaks	10 000	0
<b>ARUANDEAASTA KASUM/KAHJUM</b>	9 207	28 117

### FINANTSNÄITAJATE VÕRDLUK VALIMIGA

	Valim kokku (tuh. €)	Ettevõtte €	Ettev. osa
Müügitulu	14 010	277 806	2.0%
Ärikasum	167	21 014	12.6%
Puhaskasum	169	9 207	5.4%
Rahavoog	124	26 816	21.6%
Töötajad	597	11	1.8%

### Valim

	Ülemine kvartil	Mediaan	Alumine kvartil	Ettevõtte
Müügitulu muut (%)	21.3	7.8	-0.7	-6.9
Ärikasumi muut (%)	82.5	-19.1	-93.4	-32.1
Maksevõime kordaja	2.1	1.5	0.8	3.3
Likviidsuskordaja	1.8	0.8	0.4	2.4
ROE (%)	41.9	19.2	5.3	5.6
Tegevuse tasuvus (%)	5.4	1.4	0.5	7.6
Puhasmarginaal (%)	5.3	1.3	0.4	3.3
Võlakordaja	0.5	0.6	0.7	0.5

**Juhatusesse:** Indrek Küttis, Sirje Küttis

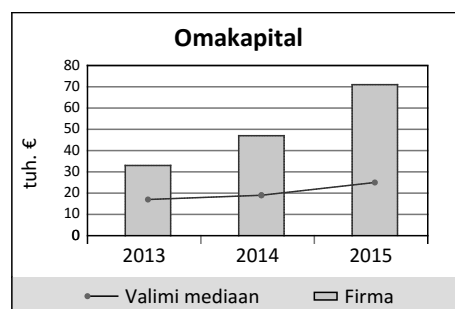
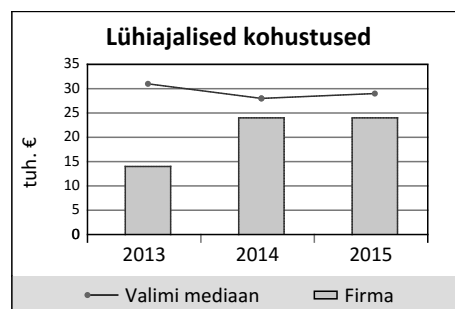
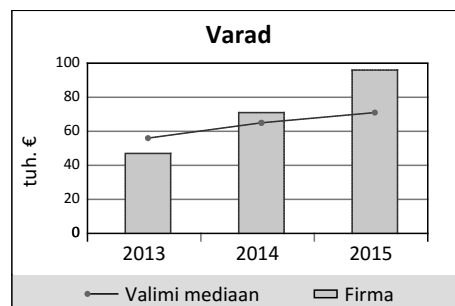
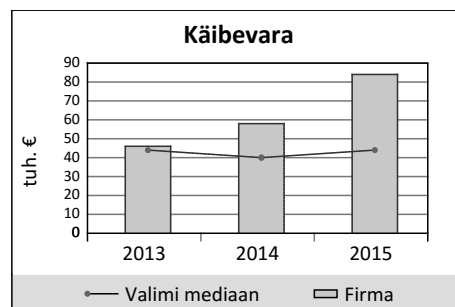
**Tegelikud kasusaajad:** Indrek Küttis, Sirje Küttis

# GRANDMODUM OÜ (AA)

Registrinumber 10901862

## RAAMATUPIDAMISBILANSS (EUR)

	31.12.2015	01.01.2015
<b>AKTIIVA</b>		
<b>KÄIBEVARA</b>		
Raha ja finantsinvesteeringud	51 884	26 030
Nõuded ja ettemaksud, sealhulgas:	8 398	8 413
<i>Nõuded ostjate vastu</i>	-	-
<i>Maksude ettemaksud</i>	-	-
<i>Muud nõuded ja ettemaksud</i>	8 398	8 413
Varud	23 860	23 418
Muu käibevara	-	-
<b>KÄIBEVARA KOKKU</b>	<b>84 142</b>	<b>57 861</b>
<b>PÕHIVARA</b>		
Finantsinvesteeringud	-	-
Kinnisvarainvesteeringud	-	-
Materiaalne põhivara, sealhulgas:	11 553	13 044
<i>Kulum(-)</i>	-	-
Muu põhivara	-	-
<b>PÕHIVARA KOKKU</b>	<b>11 553</b>	<b>13 044</b>
<b>AKTIIVA (VARAD) KOKKU</b>	<b>95 695</b>	<b>70 905</b>
<b>PASSIVA</b>		
<b>LÜHIAJALISED KOHUSTUSED</b>		
Laenukohustused	-	-
Võlad ja ettemaksud, sealhulgas:	24 419	24 305
<i>Võlad tarnijatele</i>	3 646	2 196
<i>Võlad töövõtjatele</i>	9 252	8 051
<i>Maksuvõlad</i>	-	-
<i>Muud võlad ja ettemaksud</i>	11 521	14 058
Muud eraldised	-	-
<b>LÜHIAJALISED KOHUSTUSED KOKKU</b>	<b>24 419</b>	<b>24 305</b>
<b>PIKAAJALISED KOHUSTUSED</b>		
Laenukohustused	-	-
Võlad ja ettemaksud	-	-
Muud eraldised	-	-
<b>PIKAAJALISED KOHUSTUSED KOKKU</b>	<b>-</b>	<b>-</b>
<b>KOHUSTUSED KOKKU</b>	<b>24 419</b>	<b>24 305</b>
<b>OMAKAPITAL</b>		
Aktia-/ osakapital	2 684	2 684
Registreerimata aktsia-/ osakapital	-	-
Reservid	268	268
Muu kapital	-	-
Jaotamata kasum /kahjum	43 648	30 218
Aruandeaasta kasum /kahjum	24 676	13 430
<b>OMAKAPITAL KOKKU</b>	<b>71 276</b>	<b>46 600</b>
<b>PASSIVA KOKKU</b>	<b>95 695</b>	<b>70 905</b>



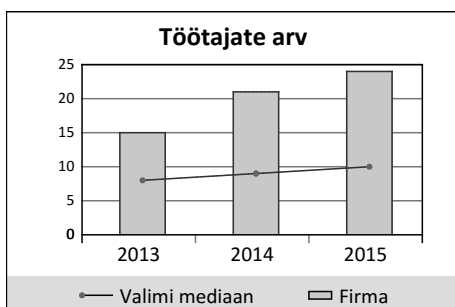
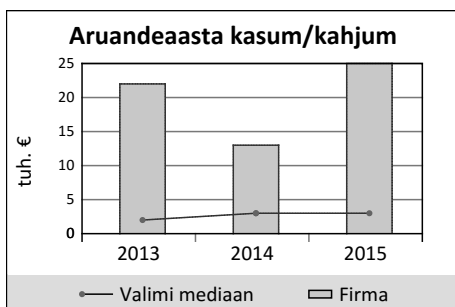
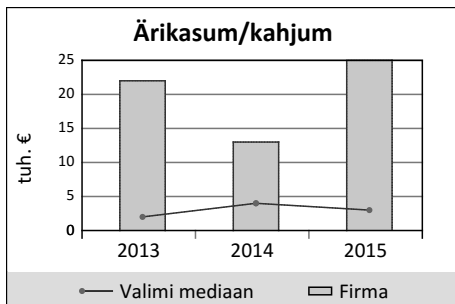
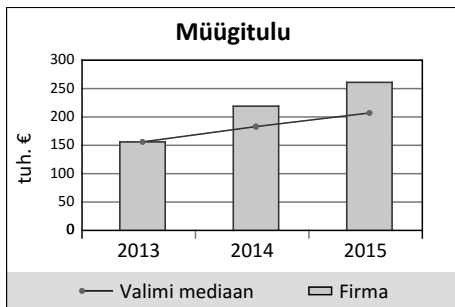


# GRANDMODUM OÜ (AA)

Registri number 10901862

## KASUMIARUANNE (EUR)

31.12.2015 01.01.2015



### MÜÜGITULU

	31.12.2015	01.01.2015
<b>MÜÜGITULU</b>	260 893	218 712
skeem 1		
Muud äritulud	0	0
Muud korrigeerimised	-	-
Kaubad, materjal ja teenused	28 526	29 662
Mitmesugused tegevuskulud	67 613	60 383
Tööjõu kulud	137 284	114 285
Kulum	2 796	949
Muud ärikulud	1	4

### skeem 2

Toodete ja teenuste kulu	-	-
<b>BRUTOKASUM/ -KAHJUM</b>	-	-
Turustuskulud	-	-
Üldhalduskulud	-	-
Muud äritulud	-	-
Muud ärikulud	-	-
Kasum/kahjum bioloogilistelt varadelt	-	-

### skeem 1 + skeem 2

<b>ÄRIKASUM/ -KAHJUM</b>	24 675	13 429
Finantstulud/-kulud	1	1
<b>KASUM/KAHJUM ENNE MAKSE</b>	24 676	13 430
Tulumaks	-	-
<b>ARUANDEAASTA KASUM/KAHJUM</b>	24 676	13 430

### FINANTSNÄITAJATE VÕRDLUK VALIMIGA

	Valim kokku (tuh. €)	Ettevõtte €	Ettev. osa
Müügitulu	14 010	260 893	1.9%
Ärikasum	167	24 675	14.8%
Puhaskasum	169	24 676	14.6%
Rahavoog	124	25 854	20.8%
Töötajad	597	24	4.0%

### Valim

	Ülemine kvartil	Mediaan	Alumine kvartil	Ettevõtte
Müügitulu muut (%)	21.3	7.8	-0.7	19.3
Ärikasumi muut (%)	82.5	-19.1	-93.4	83.7
Maksevõime kordaja	2.1	1.5	0.8	3.4
Likviidsuskordaja	1.8	0.8	0.4	2.5
ROE (%)	41.9	19.2	5.3	41.9
Tegevuse tasuvus (%)	5.4	1.4	0.5	9.5
Puhasmarginaal (%)	5.3	1.3	0.4	9.5
Võlakordaja	0.5	0.6	0.7	0.3

Juhatuse koosseis: Maria Smirnova

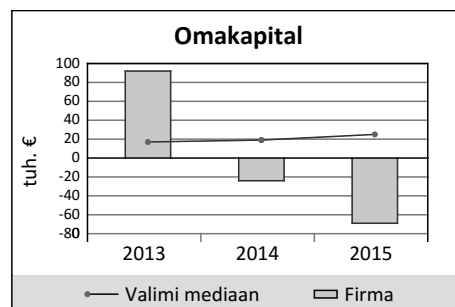
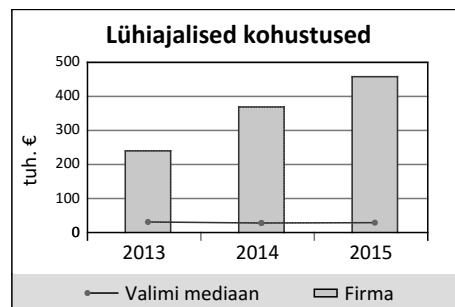
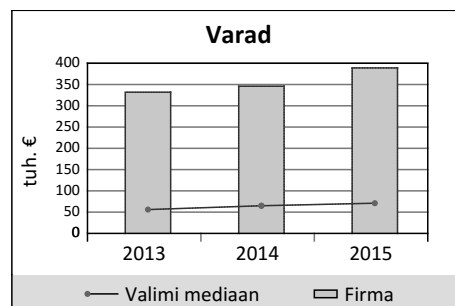
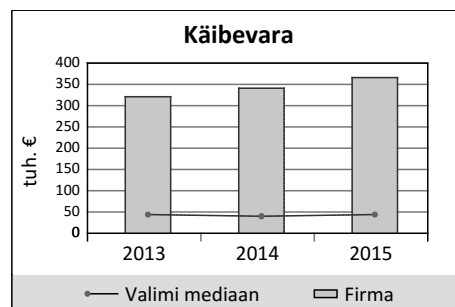
Tegelikud kasusaajad: Maria Meleškova

# HERA SALONGID OÜ

Registrinumber 11221129

## RAAMATUPIDAMISBILANSS (EUR)

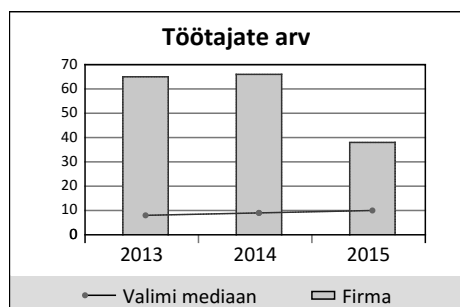
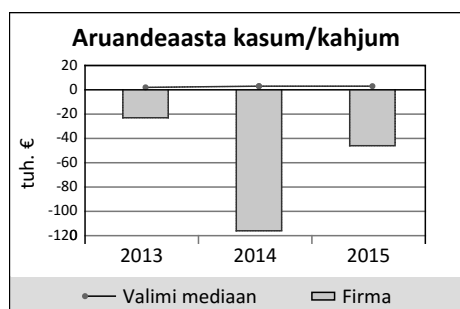
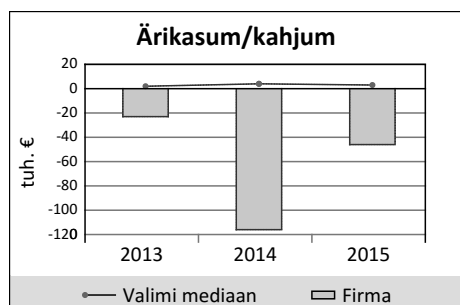
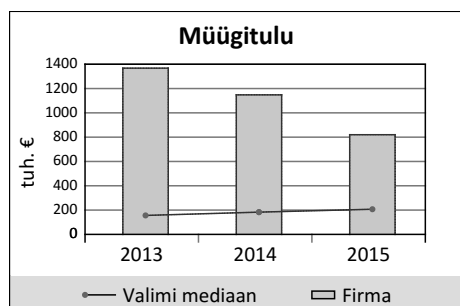
	31.12.2015	01.01.2015
<b>AKTIIVA</b>		
<b>KÄIBEVARA</b>		
Raha ja finantsinvesteeringud	53 627	55 559
Nõuded ja ettemaksed, sealhulgas:	293 448	264 919
<i>Nõuded ostjate vastu</i>	2 617	2 182
<i>Maksude ettemaksed</i>	-	-
<i>Muud nõuded ja ettemaksed</i>	290 831	262 737
Varud	18 698	20 203
Muu käibevara	-	-
<b>KÄIBEVARA KOKKU</b>	<b>365 773</b>	<b>340 681</b>
<b>PÕHIVARA</b>		
Finantsinvesteeringud	-	-
Kinnisvarainvesteeringud	-	-
Materiaalne põhivara, sealhulgas:	22 954	5 204
<i>Kulum(-)</i>	19 748	-
Muu põhivara	-	-
<b>PÕHIVARA KOKKU</b>	<b>22 954</b>	<b>5 204</b>
<b>AKTIIVA (VARAD) KOKKU</b>	<b>388 727</b>	<b>345 885</b>
<b>PASSIVA</b>		
<b>LÜHIAJALISED KOHUSTUSED</b>		
Laenukohustused	-	-
Võlad ja ettemaksed, sealhulgas:	457 904	369 412
<i>Võlad tarnijatele</i>	8 617	9 058
<i>Võlad töövõtjatele</i>	49 311	54 250
<i>Maksuvõlad</i>	43 915	55 618
<i>Muud võlad ja ettemaksed</i>	356 061	250 486
Muud eraldised	-	-
<b>LÜHIAJALISED KOHUSTUSED KOKKU</b>	<b>457 904</b>	<b>369 412</b>
<b>PIKAAJALISED KOHUSTUSED</b>		
Laenukohustused	-	-
Võlad ja ettemaksed	-	-
Muud eraldised	-	-
<b>PIKAAJALISED KOHUSTUSED KOKKU</b>	<b>-</b>	<b>-</b>
<b>KOHUSTUSED KOKKU</b>	<b>457 904</b>	<b>369 412</b>
<b>OMAKAPITAL</b>		
Aktia-/ osakapital	3 834	3 834
Registreerimata aktsia-/ osakapital	-	-
Reservid	1 946	1 425
Muu kapital	47 295	47 295
Jaotamata kasum /kahjum	-76 081	39 458
Aruandeaasta kasum /kahjum	-46 171	-115 539
<b>OMAKAPITAL KOKKU</b>	<b>-69 177</b>	<b>-23 527</b>
<b>PASSIVA KOKKU</b>	<b>388 727</b>	<b>345 885</b>



# HERA SALONGID OÜ

Registri number 11221129

## KASUMIARUANNE (EUR)



	31.12.2015	01.01.2015
<b>MÜÜGITULU</b>	819 971	1 148 015
skeem 1		
Muud äritulud	-	-
Muud korrigeerimised	-	-
Kaubad, materjal ja teenused	-	-
Mitmesugused tegevuskulud	-	-
Tööjõu kulud	-	-
Kulum	-	-
Muud ärikulud	-	-
skeem 2		
Toodete ja teenuste kulu	784 121	1 179 648
BRUTOKASUM/ -KAHJUM	35 850	-31 633
Turustuskulud	10 584	10 166
Üldhalduskulud	71 810	74 627
Muud äritulud	375	900
Muud ärikulud	2	13
Kasum/kahjum bioloogilistelt varadelt	-	-
skeem 1 + skeem 2		
<b>ÄRIKASUM/ -KAHJUM</b>	-46 171	-115 539
Finantstulud/-kulud	-	-
KASUM/KAHJUM ENNE MAKSE	-46 171	-115 539
Tulumaks	-	-
<b>ARUANDEAASTA KASUM/KAHJUM</b>	-46 171	-115 539

### FINANTSNÄITAJATE VÕRDLUK VALIMIGA

	Valim kokku (tuh. €)	Ettevõtte €	Ettev. osa
Müügitulu	14 010	819 971	5.9%
Ärikasum	167	-46 171	-
Puhaskasum	169	-46 171	-
Rahavoog	124	-1 932	-
Töötajad	597	38	6.4%

### Valim

	Ülemine kvartil	Mediaan	Alumine kvartil	Ettevõtte
Müügitulu muut (%)	21.3	7.8	-0.7	-28.6
Ärikasumi muut (%)	82.5	-19.1	-93.4	-60.0
Maksevõime kordaja	2.1	1.5	0.8	0.8
Likviidsuskordaja	1.8	0.8	0.4	0.8
ROE (%)	41.9	19.2	5.3	99.6
Tegevuse tasuvus (%)	5.4	1.4	0.5	-5.6
Puhasmarginaal (%)	5.3	1.3	0.4	-5.6
Võlakordaja	0.5	0.6	0.7	1.2

Juhatuses: Krista Ilves

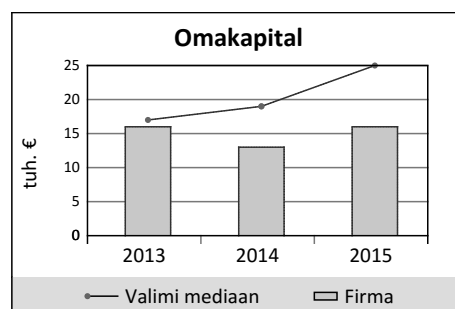
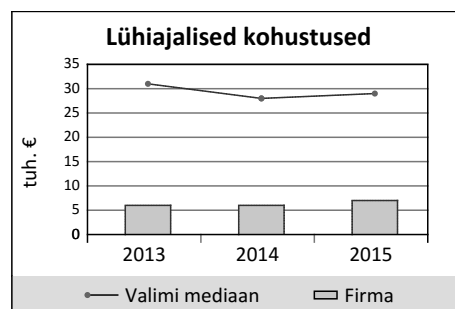
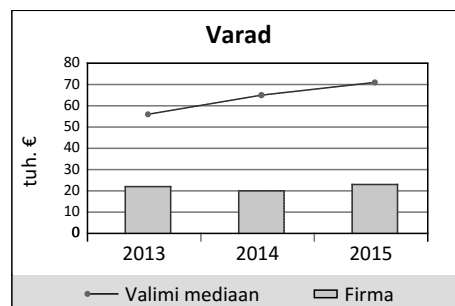
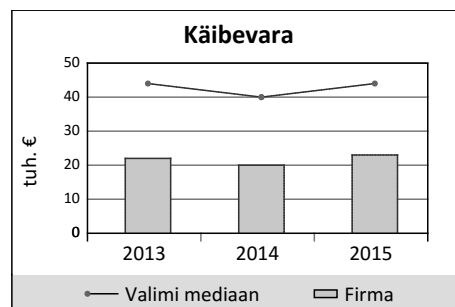
Tegelikud kasusaajad:

# HESIVA OÜ (A)

Registrinumber 10312976

## RAAMATUPIDAMISBILANSS (EUR)

	31.12.2015	01.01.2015
<b>AKTIVA</b>		
<b>KÄIBEVARA</b>		
Raha ja finantsinvesteeringud	22 940	19 634
Nõuded ja ettemaksed, sealhulgas:	0	0
<i>Nõuded ostjate vastu</i>	-	-
<i>Maksude ettemaksed</i>	-	-
<i>Muud nõuded ja ettemaksed</i>	0	0
Varud	-	-
Muu käibevara	-	-
<b>KÄIBEVARA KOKKU</b>	<b>22 940</b>	<b>19 634</b>
<b>PÕHIVARA</b>		
Finantsinvesteeringud	-	-
Kinnisvarainvesteeringud	-	-
Materiaalne põhivara, sealhulgas:	-	-
<i>Kulum(-)</i>	-	-
Muu põhivara	-	-
<b>PÕHIVARA KOKKU</b>	<b>-</b>	<b>-</b>
<b>AKTIVA (VARAD) KOKKU</b>	<b>22 940</b>	<b>19 634</b>
<b>PASSIVA</b>		
<b>LÜHIAJALISED KOHUSTUSED</b>		
Laenukohustused	-	-
Võlad ja ettemaksed, sealhulgas:	7 068	6 273
<i>Võlad tarnijatele</i>	-	-
<i>Võlad töövõtjatele</i>	-	-
<i>Maksuvõlad</i>	-	-
<i>Muud võlad ja ettemaksed</i>	7 068	6 273
Muud eraldised	-	-
<b>LÜHIAJALISED KOHUSTUSED KOKKU</b>	<b>7 068</b>	<b>6 273</b>
<b>PIKAAJALISED KOHUSTUSED</b>		
Laenukohustused	-	-
Võlad ja ettemaksed	-	-
Muud eraldised	-	-
<b>PIKAAJALISED KOHUSTUSED KOKKU</b>	<b>-</b>	<b>-</b>
<b>KOHUSTUSED KOKKU</b>	<b>7 068</b>	<b>6 273</b>
<b>OMAKAPITAL</b>		
Aktia-/ osakapital	2 556	2 556
Registreerimata aktsia-/ osakapital	-	-
Reservid	256	256
Muu kapital	-	-
Jaotamata kasum /kahjum	10 549	13 483
Aruandeaasta kasum /kahjum	2 511	-2 934
<b>OMAKAPITAL KOKKU</b>	<b>15 872</b>	<b>13 361</b>
<b>PASSIVA KOKKU</b>	<b>22 940</b>	<b>19 634</b>

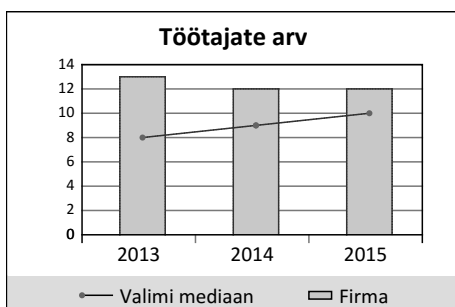
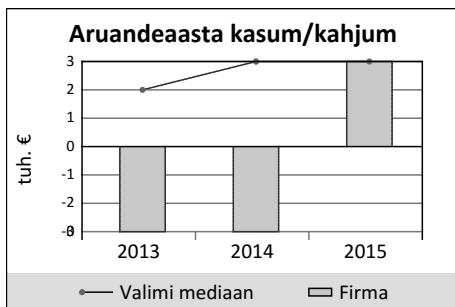
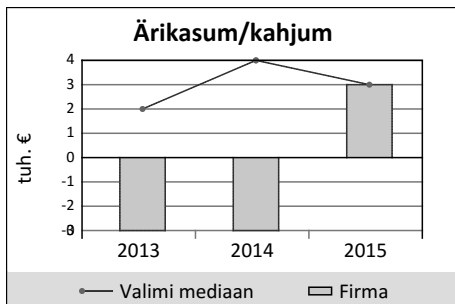
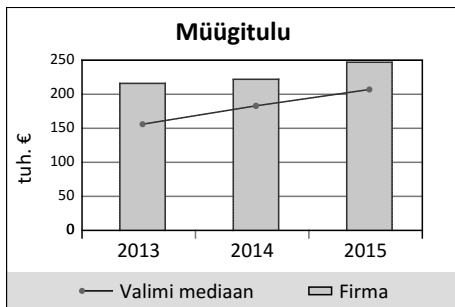


# HESIVA OÜ (A)

Registri number 10312976

## KASUMIARUANNE (EUR)

31.12.2015 01.01.2015



### MÜÜGITULU

	31.12.2015	01.01.2015
<b>MÜÜGITULU</b>	247 443	222 128
skeem 1		
Muud äritulud	-	-
Muud korrigeerimised	-	-
Kaubad, materjal ja teenused	-	-
Mitmesugused tegevuskulud	-	-
Tööjõu kulud	-	-
Kulum	-	-
Muud ärikulud	-	-

### skeem 2

Toodete ja teenuste kulu	244 935	225 062
<b>BRUTOKASUM/ -KAHJUM</b>	2 508	-2 934
Turustuskulud	-	-
Üldhalduskulud	-	-
Muud äritulud	0	0
Muud ärikulud	-	-
Kasum/kahjum bioloogilistelt varadelt	-	-

### skeem 1 + skeem 2

<b>ÄRIKASUM/ -KAHJUM</b>	2 508	-2 934
Finantstulud/-kulud	3	-
<b>KASUM/KAHJUM ENNE MAKSE</b>	2 511	-2 934
Tulumaks	-	-
<b>ARUANDEAASTA KASUM/KAHJUM</b>	2 511	-2 934

### FINANTSNÄITAJATE VÕRDLUK VALIMIGA

	Valim kokku (tuh. €)	Ettevõtte €	Ettev. osa
Müügitulu	14 010	247 443	1.8%
Ärikasum	167	2 508	1.5%
Puhaskasum	169	2 511	1.5%
Rahavoog	124	3 306	2.7%
Töötajad	597	12	2.0%

### Valim

	Ülemine kvartil	Mediaan	Alumine kvartil	Ettevõtte
Müügitulu muut (%)	21.3	7.8	-0.7	11.4
Ärikasumi muut (%)	82.5	-19.1	-93.4	-185.5
Maksevõime kordaja	2.1	1.5	0.8	3.2
Likviidsuskordaja	1.8	0.8	0.4	3.2
ROE (%)	41.9	19.2	5.3	17.2
Tegevuse tasuvus (%)	5.4	1.4	0.5	1.0
Puhasmarginaal (%)	5.3	1.3	0.4	1.0
Võlakordaja	0.5	0.6	0.7	0.3

Juhatuses: Sille Herma

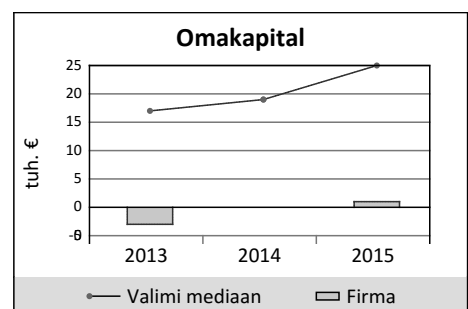
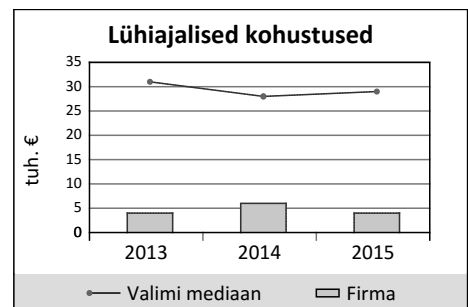
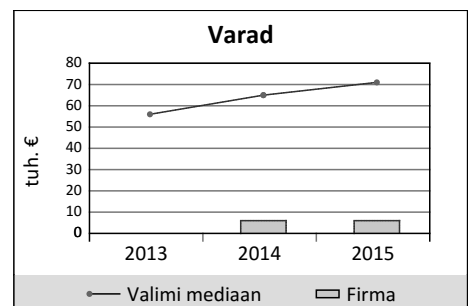
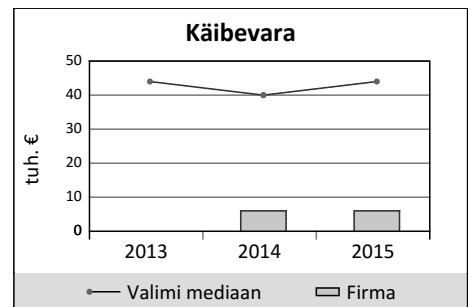
Tegelikud kasusaajad: Sille Herma

# HETITRANS OÜ

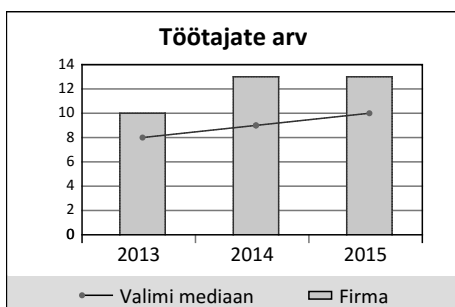
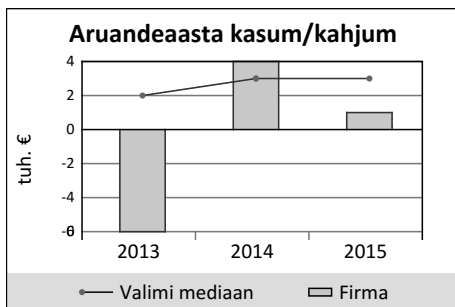
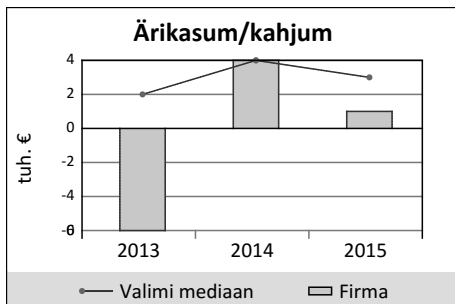
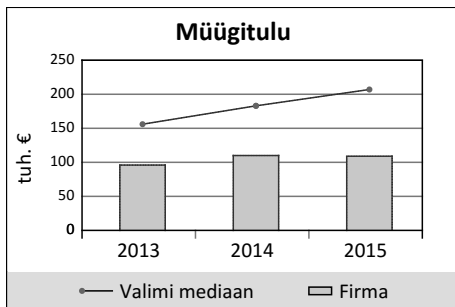
Registrinumber 11575948

## RAAMATUPIDAMISBILANSS (EUR)

	31.12.2015	01.01.2015
<b>AKTIIVA</b>		
<b>KÄIBEVARA</b>		
Raha ja finantsinvesteeringud	2 355	2 425
Nõuded ja ettemaksed, sealhulgas:	3 203	3 403
<i>Nõuded ostjate vastu</i>	3 203	-
<i>Maksude ettemaksed</i>	-	-
<i>Muud nõuded ja ettemaksed</i>	0	3 403
Varud	-	-
Muu käibevara	-	-
<b>KÄIBEVARA KOKKU</b>	<b>5 558</b>	<b>5 828</b>
<b>PÕHIVARA</b>		
Finantsinvesteeringud	-	-
Kinnisvarainvesteeringud	-	-
Materiaalne põhivara, sealhulgas:	-	-
<i>Kulum(-)</i>	-	-
Muu põhivara	-	-
<b>PÕHIVARA KOKKU</b>	<b>-</b>	<b>-</b>
<b>AKTIIVA (VARAD) KOKKU</b>	<b>5 558</b>	<b>5 828</b>
<b>PASSIVA</b>		
<b>LÜHIAJALISED KOHUSTUSED</b>		
Laenukohustused	-	-
Võlad ja ettemaksed, sealhulgas:	4 125	5 747
<i>Võlad tarnijatele</i>	1 500	2 550
<i>Võlad töövõtjatele</i>	-	-
<i>Maksuvõlad</i>	2 625	3 197
<i>Muud võlad ja ettemaksed</i>	0	0
Muud eraldised	-	-
<b>LÜHIAJALISED KOHUSTUSED KOKKU</b>	<b>4 125</b>	<b>5 747</b>
<b>PIKAAJALISED KOHUSTUSED</b>		
Laenukohustused	-	-
Võlad ja ettemaksed	-	-
Muud eraldised	-	-
<b>PIKAAJALISED KOHUSTUSED KOKKU</b>	<b>-</b>	<b>-</b>
<b>KOHUSTUSED KOKKU</b>	<b>4 125</b>	<b>5 747</b>
<b>OMAKAPITAL</b>		
Aktia-/ osakapital	2 556	2 556
Registreerimata aktsia-/ osakapital	-	-
Reservid	-	-
Muu kapital	-	-
Jaotamata kasum /kahjum	-2 475	-6 006
Aruandeaasta kasum /kahjum	1 352	3 531
<b>OMAKAPITAL KOKKU</b>	<b>1 433</b>	<b>81</b>
<b>PASSIVA KOKKU</b>	<b>5 558</b>	<b>5 828</b>



31.12.2015 01.01.2015



	31.12.2015	01.01.2015
<b>MÜÜGITULU</b>	108 992	110 187
skeem 1		
Muud äritulud	-	-
Muud korrigeerimised	-	-
Kaubad, materjal ja teenused	-	-
Mitmesugused tegevuskulud	0	58
Tööjõu kulud	53 795	54 705
Kulum	-	-
Muud ärikulud	53 845	51 893
skeem 2		
Toodete ja teenuste kulu	-	-
<b>BRUTOKASUM/ -KAHJUM</b>	-	-
Turustuskulud	-	-
Üldhalduskulud	-	-
Muud äritulud	-	-
Muud ärikulud	-	-
Kasum/kahjum bioloogilistelt varadelt	-	-
skeem 1 + skeem 2		
<b>ÄRIKASUM/ -KAHJUM</b>	1 352	3 531
Finantstulud/-kulud	-	-
<b>KASUM/KAHJUM ENNE MAKSE</b>	1 352	3 531
Tulumaks	-	-
<b>ARUANDEAASTA KASUM/KAHJUM</b>	1 352	3 531

**FINANTSNÄITAJATE VÕRDLUK VALIMIGA**

	Valim kokku (tuh. €)	Ettevõtte €	Ettev. osa
Müügitulu	14 010	108 992	0.8%
Ärikasum	167	1 352	0.8%
Puhaskasum	169	1 352	0.8%
Rahavoog	124	-70	-
Töötajad	597	13	2.2%

**Valim**

	Ülemine kvartil	Mediaan	Alumine kvartil	Ettevõtte
Müügitulu muut (%)	21.3	7.8	-0.7	-1.1
Ärikasumi muut (%)	82.5	-19.1	-93.4	-61.7
Maksevõime kordaja	2.1	1.5	0.8	1.3
Likviidsuskordaja	1.8	0.8	0.4	1.3
ROE (%)	41.9	19.2	5.3	178.6
Tegevuse tasuvus (%)	5.4	1.4	0.5	1.2
Puhasmarginaal (%)	5.3	1.3	0.4	1.2
Võlakordaja	0.5	0.6	0.7	0.7

**Juhatuses:** Sergei Lavrinenko

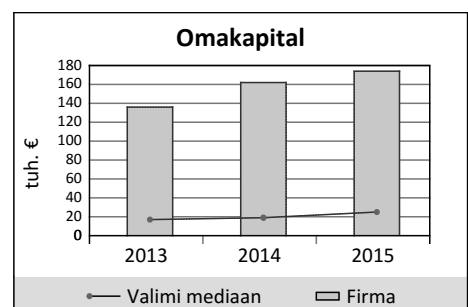
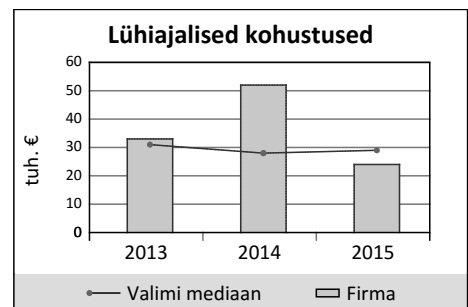
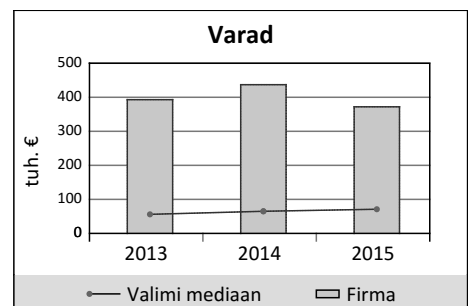
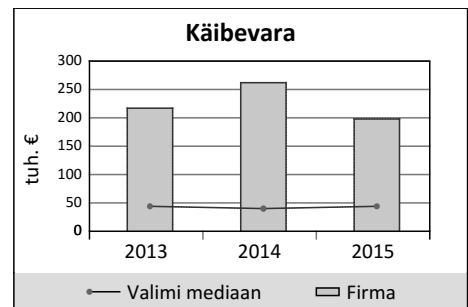
**Tegelikud kasusaajad:** Sergei Lavrinenko

# ILUKESKUSE OÜ (AA)

Registrinumber 10264697

## RAAMATUPIDAMISBILANSS (EUR)

	31.12.2015	01.01.2015
<b>AKTIIVA</b>		
<b>KÄIBEVARA</b>		
Raha ja finantsinvesteeringud	35 449	48 066
Nõuded ja ettemaksed, sealhulgas:	17 593	26 327
<i>Nõuded ostjate vastu</i>	16 700	25 456
<i>Maksude ettemaksed</i>	1	31
<i>Muud nõuded ja ettemaksed</i>	892	840
Varud	144 750	187 877
Muu käibevara	-	-
<b>KÄIBEVARA KOKKU</b>	<b>197 792</b>	<b>262 270</b>
<b>PÕHIVARA</b>		
Finantsinvesteeringud	-	-
Kinnisvarainvesteeringud	173 320	173 320
Materiaalne põhivara, sealhulgas:	1 016	1 702
<i>Kulum(-)</i>	2 728	2 042
Muu põhivara	-	-
<b>PÕHIVARA KOKKU</b>	<b>174 336</b>	<b>175 022</b>
<b>AKTIIVA (VARAD) KOKKU</b>	<b>372 128</b>	<b>437 292</b>
<b>PASSIVA</b>		
<b>LÜHIAJALISED KOHUSTUSED</b>		
Laenukohustused	8 000	8 000
Võlad ja ettemaksed, sealhulgas:	16 151	44 076
<i>Võlad tarnijatele</i>	3 357	30 933
<i>Võlad töövõtjatele</i>	4 800	4 550
<i>Maksuvõlad</i>	2 541	4 326
<i>Muud võlad ja ettemaksed</i>	5 453	4 267
Muud eraldised	-	-
<b>LÜHIAJALISED KOHUSTUSED KOKKU</b>	<b>24 151</b>	<b>52 076</b>
<b>PIKAAJALISED KOHUSTUSED</b>		
Laenukohustused	173 888	223 691
Võlad ja ettemaksed	-	-
Muud eraldised	-	-
<b>PIKAAJALISED KOHUSTUSED KOKKU</b>	<b>173 888</b>	<b>223 691</b>
<b>KOHUSTUSED KOKKU</b>	<b>198 039</b>	<b>275 767</b>
<b>OMAKAPITAL</b>		
Aktia-/ osakapital	19 173	19 173
Registreerimata aktsia-/ osakapital	-	-
Reservid	-	-
Muu kapital	16 617	16 617
Jaotamata kasum /kahjum	125 735	100 250
Aruandeaasta kasum /kahjum	12 564	25 485
<b>OMAKAPITAL KOKKU</b>	<b>174 089</b>	<b>161 525</b>
<b>PASSIVA KOKKU</b>	<b>372 128</b>	<b>437 292</b>



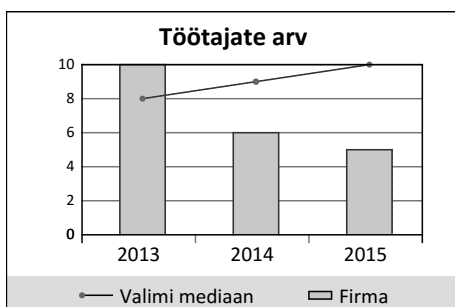
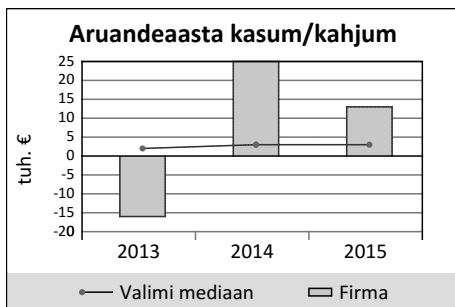
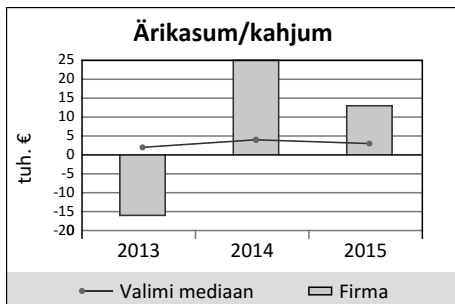
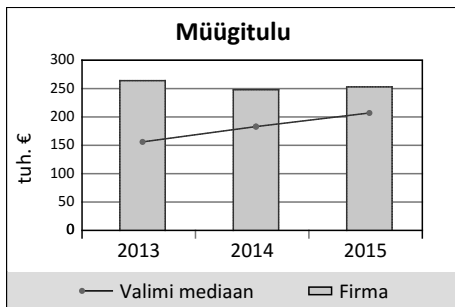


# ILUKESKUSE OÜ (AA)

Registri number 10264697

## KASUMIARUANNE (EUR)

31.12.2015 01.01.2015



	31.12.2015	01.01.2015
<b>MÜÜGITULU</b>	252 837	247 592
skeem 1		
Muud äritulud	1 916	0
Muud korrigeerimised	-	-
Kaubad, materjal ja teenused	162 298	143 571
Mitmesugused tegevuskulud	49 912	36 052
Tööjõu kulud	28 809	41 287
Kulum	686	749
Muud ärikulud	484	449
skeem 2		
Toodete ja teenuste kulu	-	-
<b>BRUTOKASUM/ -KAHJUM</b>	-	-
Turustuskulud	-	-
Üldhalduskulud	-	-
Muud äritulud	-	-
Muud ärikulud	-	-
Kasum/kahjum bioloogilistelt varadelt	-	-
skeem 1 + skeem 2		
<b>ÄRIKASUM/ -KAHJUM</b>	12 564	25 484
Finantstulud/-kulud	-	1
<b>KASUM/KAHJUM ENNE MAKSE</b>	12 564	25 485
Tulumaks	-	-
<b>ARUANDEAASTA KASUM/KAHJUM</b>	12 564	25 485

### FINANTSNÄITAJATE VÕRDLUK VALIMIGA

	Valim kokku (tuh. €)	Ettevõtte €	Ettev. osa
Müügitulu	14 010	252 837	1.8%
Ärikasum	167	12 564	7.5%
Puhaskasum	169	12 564	7.4%
Rahavoog	124	-12 617	-
Töötajad	597	5	0.8%

### Valim

	Ülemine kvartil	Mediaan	Alumine kvartil	Ettevõtte
Müügitulu muut (%)	21.3	7.8	-0.7	2.1
Ärikasumi muut (%)	82.5	-19.1	-93.4	-50.7
Maksevõime kordaja	2.1	1.5	0.8	8.2
Likviidsuskordaja	1.8	0.8	0.4	2.2
ROE (%)	41.9	19.2	5.3	7.5
Tegevuse tasuvus (%)	5.4	1.4	0.5	5.0
Puhasmarginaal (%)	5.3	1.3	0.4	5.0
Võlakordaja	0.5	0.6	0.7	0.5

Juhatuses: Heli Veskimägi

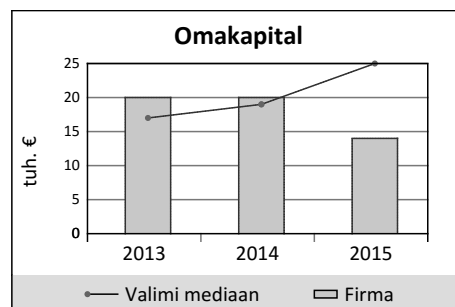
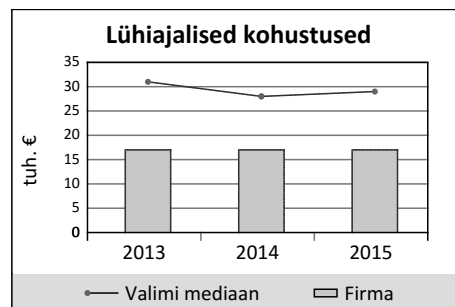
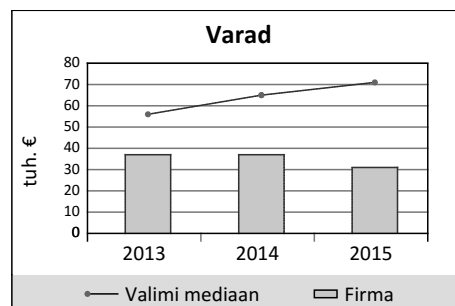
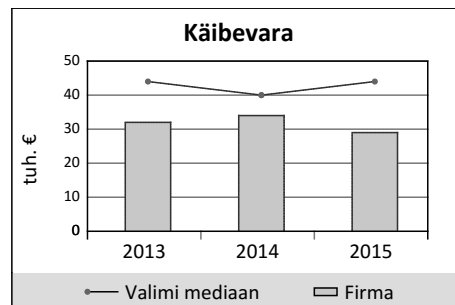
Tegelikud kasusaajad: Heli Veskimägi

# ILUTARE OÜ

Registrinumber 10062309

## RAAMATUPIDAMISBILANSS (EUR)

	31.12.2015	01.01.2015
<b>AKTIVA</b>		
<b>KÄIBEVARA</b>		
Raha ja finantsinvesteeringud	23 104	29 191
Nõuded ja ettemaksud, sealhulgas:	96	49
<i>Nõuded ostjate vastu</i>	94	47
<i>Maksude ettemaksud</i>	-	-
<i>Muud nõuded ja ettemaksud</i>	2	2
Varud	5 581	4 753
Muu käibevara	-	-
<b>KÄIBEVARA KOKKU</b>	<b>28 781</b>	<b>33 993</b>
<b>PÕHIVARA</b>		
Finantsinvesteeringud	-	-
Kinnisvarainvesteeringud	-	-
Materiaalne põhivara, sealhulgas:	2 371	3 283
<i>Kulum(-)</i>	20 126	18 216
Muu põhivara	-	-
<b>PÕHIVARA KOKKU</b>	<b>2 371</b>	<b>3 283</b>
<b>AKTIVA (VARAD) KOKKU</b>	<b>31 152</b>	<b>37 276</b>
<b>PASSIVA</b>		
<b>LÜHIAJALISED KOHUSTUSED</b>		
Laenukohustused	-	-
Võlad ja ettemaksud, sealhulgas:	17 220	17 408
<i>Võlad tarnijatele</i>	485	486
<i>Võlad töövõtjatele</i>	5 923	6 700
<i>Maksuvõlad</i>	10 400	9 251
<i>Muud võlad ja ettemaksud</i>	412	971
Muud eraldised	-	-
<b>LÜHIAJALISED KOHUSTUSED KOKKU</b>	<b>17 220</b>	<b>17 408</b>
<b>PIKAAJALISED KOHUSTUSED</b>		
Laenukohustused	-	-
Võlad ja ettemaksud	-	-
Muud eraldised	-	-
<b>PIKAAJALISED KOHUSTUSED KOKKU</b>	<b>-</b>	<b>-</b>
<b>KOHUSTUSED KOKKU</b>	<b>17 220</b>	<b>17 408</b>
<b>OMAKAPITAL</b>		
Aktia-/ osakapital	2 685	2 685
Registreerimata aktsia-/ osakapital	-	-
Reservid	268	268
Muu kapital	-	-
Jaotamata kasum /kahjum	11 290	9 513
Aruandeaasta kasum /kahjum	-311	7 402
<b>OMAKAPITAL KOKKU</b>	<b>13 932</b>	<b>19 868</b>
<b>PASSIVA KOKKU</b>	<b>31 152</b>	<b>37 276</b>

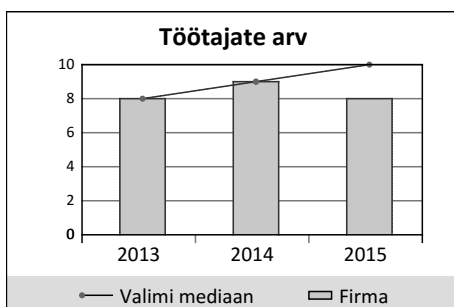
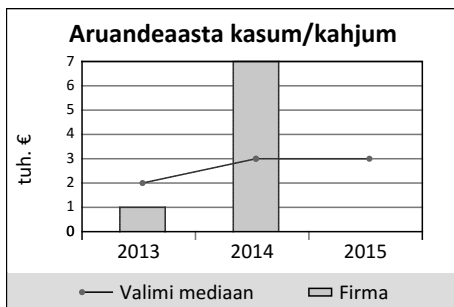
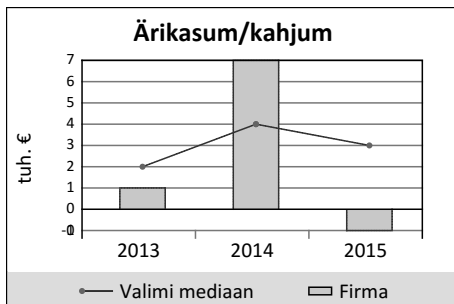
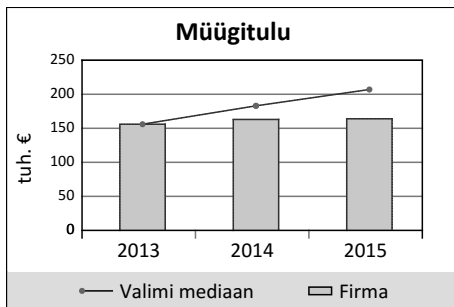


# ILUTARE OÜ

Registrinumber 10062309

## KASUMIARUANNE (EUR)

31.12.2015 01.01.2015



	31.12.2015	01.01.2015
<b>MÜÜGITULU</b>	163 623	162 878
skeem 1		
Muud äritulud	-	-
Muud korrigeerimised	-	-
Kaubad, materjal ja teenused	25 032	25 485
Mitmesugused tegevuskulud	19 679	17 862
Tööjõu kulud	117 524	110 382
Kulum	1 910	1 871
Muud ärikulud	-	-
skeem 2		
Toodete ja teenuste kulu	-	-
<b>BRUTOKASUM/ -KAHJUM</b>	-	-
Turustuskulud	-	-
Üldhalduskulud	-	-
Muud äritulud	-	-
Muud ärikulud	-	-
Kasum/kahjum bioloogilistelt varadelt	-	-
skeem 1 + skeem 2		
<b>ÄRIKASUM/ -KAHJUM</b>	-522	7 278
Finantstulud/-kulud	211	124
<b>KASUM/KAHJUM ENNE MAKSE</b>	-311	7 402
Tulumaks	-	-
<b>ARUANDEAASTA KASUM/KAHJUM</b>	-311	7 402

### FINANTSNÄITAJATE VÕRDLUK VALIMIGA

	Valim kokku (tuh. €)	Ettevõtte €	Ettev. osa
Müügitulu	14 010	163 623	1.2%
Ärikasum	167	-522	-
Puhaskasum	169	-311	-
Rahavoog	124	-6 087	-
Töötajad	597	8	1.3%

### Valim

	Ülemine kvartil	Mediaan	Alumine kvartil	Ettevõtte
Müügitulu muut (%)	21.3	7.8	-0.7	0.5
Ärikasumi muut (%)	82.5	-19.1	-93.4	-107.2
Maksevõime kordaja	2.1	1.5	0.8	1.7
Likviidsuskordaja	1.8	0.8	0.4	1.3
ROE (%)	41.9	19.2	5.3	-1.8
Tegevuse tasuvus (%)	5.4	1.4	0.5	-0.3
Puhasmarginaal (%)	5.3	1.3	0.4	-0.2
Võlakordaja	0.5	0.6	0.7	0.6

**Juhatuse koosseis:** Hille Jalak, Karin Kört

**Tegelikud kasusaajad:** Anne Jaakson, Hille Jalak, Karin Kört

**KAS INFOT JÄI VÄHEKS? ROHKEM INFOT E-KREDIIDIINFO.EE**

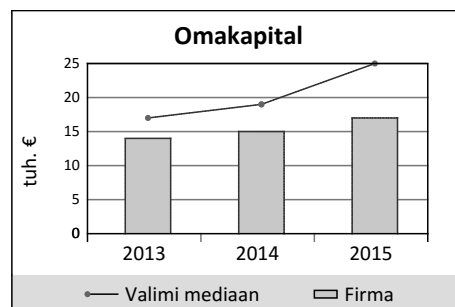
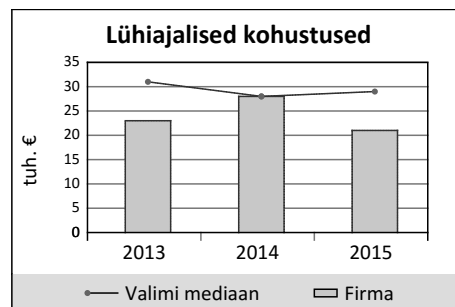
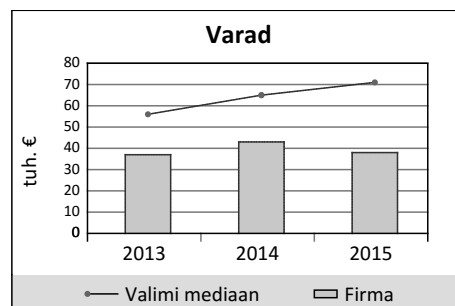
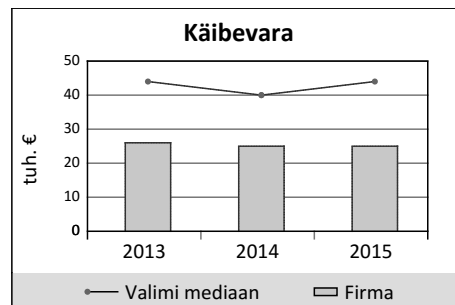
67

# JUUSTE AKADEEMIA OÜ

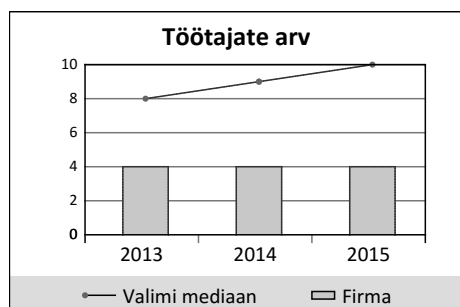
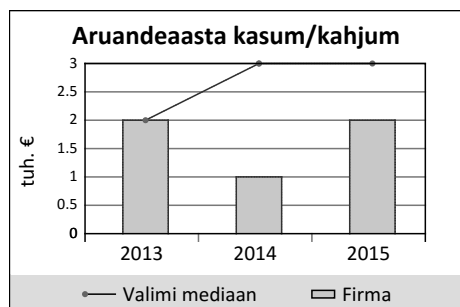
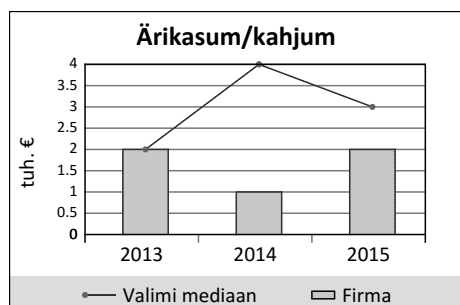
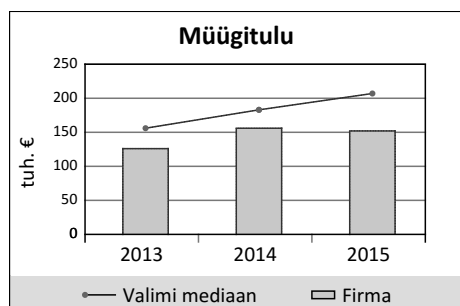
Registrinumber 11485167

## RAAMATUPIDAMISBILANSS (EUR)

	31.12.2015	01.01.2015
<b>AKTIIVA</b>		
<b>KÄIBEVARA</b>		
Raha ja finantsinvesteeringud	3 909	2 084
Nõuded ja ettemaksed, sealhulgas:	1 957	1 265
<i>Nõuded ostjate vastu</i>	-	-
<i>Maksude ettemaksed</i>	-	-
<i>Muud nõuded ja ettemaksed</i>	1 957	1 265
Varud	18 903	21 291
Muu käibevara	-	-
<b>KÄIBEVARA KOKKU</b>	<b>24 769</b>	<b>24 640</b>
<b>PÕHIVARA</b>		
Finantsinvesteeringud	-	-
Kinnisvarainvesteeringud	-	-
Materiaalne põhivara, sealhulgas:	12 947	18 204
<i>Kulum(-)</i>	-	-
Muu põhivara	-	-
<b>PÕHIVARA KOKKU</b>	<b>12 947</b>	<b>18 204</b>
<b>AKTIIVA (VARAD) KOKKU</b>	<b>37 716</b>	<b>42 844</b>
<b>PASSIVA</b>		
<b>LÜHIAJALISED KOHUSTUSED</b>		
Laenukohustused	8 042	10 502
Võlad ja ettemaksed, sealhulgas:	12 757	17 410
<i>Võlad tarnijatele</i>	-	-
<i>Võlad töövõtjatele</i>	-	-
<i>Maksuvõlad</i>	-	-
<i>Muud võlad ja ettemaksed</i>	12 757	17 410
Muud eraldised	-	-
<b>LÜHIAJALISED KOHUSTUSED KOKKU</b>	<b>20 799</b>	<b>27 912</b>
<b>PIKAAJALISED KOHUSTUSED</b>		
Laenukohustused	-	-
Võlad ja ettemaksed	-	-
Muud eraldised	-	-
<b>PIKAAJALISED KOHUSTUSED KOKKU</b>	<b>-</b>	<b>-</b>
<b>KOHUSTUSED KOKKU</b>	<b>20 799</b>	<b>27 912</b>
<b>OMAKAPITAL</b>		
Aktia-/ osakapital	2 556	2 556
Registreerimata aktsia-/ osakapital	-	-
Reservid	12 782	12 782
Muu kapital	-	-
Jaotamata kasum /kahjum	-406	-1 651
Aruandeaasta kasum /kahjum	1 985	1 245
<b>OMAKAPITAL KOKKU</b>	<b>16 917</b>	<b>14 932</b>
<b>PASSIVA KOKKU</b>	<b>37 716</b>	<b>42 844</b>



## KASUMIARUANNE (EUR)



	31.12.2015	01.01.2015
<b>MÜÜGITULU</b>	152 216	156 183
skeem 1		
Muud äritulud	3 005	1 580
Muud korrigeerimised	-	-
Kaubad, materjal ja teenused	83 607	87 205
Mitmesugused tegevuskulud	30 847	30 498
Tööjõu kulud	33 507	31 780
Kulum	5 257	6 861
Muud ärikulud	19	174
skeem 2		
Toodete ja teenuste kulu	-	-
<b>BRUTOKASUM/ -KAHJUM</b>	-	-
Turustuskulud	-	-
Üldhalduskulud	-	-
Muud äritulud	-	-
Muud ärikulud	-	-
Kasum/kahjum bioloogilistelt varadelt	-	-
skeem 1 + skeem 2		
<b>ÄRIKASUM/ -KAHJUM</b>	1 984	1 245
Finantstulud/-kulud	1	-
<b>KASUM/KAHJUM ENNE MAKSE</b>	1 985	1 245
Tulumaks	-	-
<b>ARUANDEAASTA KASUM/KAHJUM</b>	1 985	1 245

### FINANTSNÄITAJATE VÕRDLUK VALIMIGA

	Valim kokku (tuh. €)	Ettevõtte €	Ettev. osa
Müügitulu	14 010	152 216	1.1%
Ärikasum	167	1 984	1.2%
Puhaskasum	169	1 985	1.2%
Rahavoog	124	1 825	1.5%
Töötajad	597	4	0.7%

	Valim			Ettevõtte
	Ülemine kvartil	Mediaan	Alumine kvartil	
Müügitulu muut (%)	21.3	7.8	-0.7	-2.5
Ärikasumi muut (%)	82.5	-19.1	-93.4	59.4
Maksevõime kordaja	2.1	1.5	0.8	1.2
Likviidsuskordaja	1.8	0.8	0.4	0.3
ROE (%)	41.9	19.2	5.3	12.5
Tegevuse tasuvus (%)	5.4	1.4	0.5	1.3
Puhasmarginaal (%)	5.3	1.3	0.4	1.3
Võlakordaja	0.5	0.6	0.7	0.6

**Juhatusesse:** Kerli Mägar, Ott Mägar

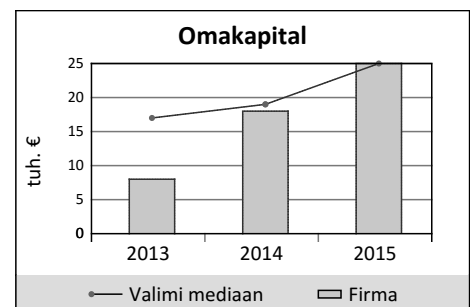
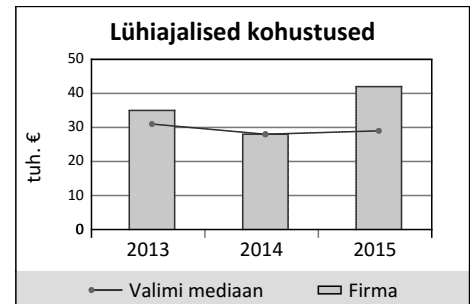
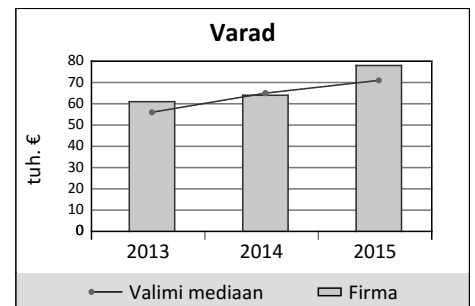
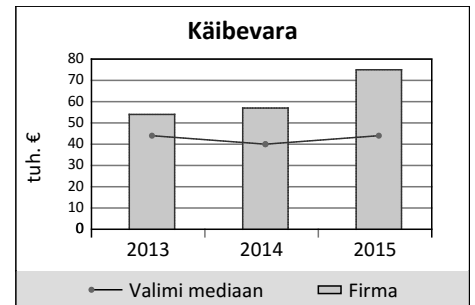
**Tegelikud kasusaajad:** Kerli Mägar

# JÄRVE JUUKSURISALONG OÜ

Registrinumber 11080887

## RAAMATUPIDAMISBILANSS (EUR)

	31.12.2015	01.01.2015
<b>AKTIVA</b>		
<b>KÄIBEVARA</b>		
Raha ja finantsinvesteeringud	13 722	11 919
Nõuded ja ettemaksud, sealhulgas:	59 368	42 418
<i>Nõuded ostjate vastu</i>	56 560	39 610
<i>Maksude ettemaksud</i>	-	-
<i>Muud nõuded ja ettemaksud</i>	2 808	2 808
Varud	2 162	2 814
Muu käibevara	-	-
<b>KÄIBEVARA KOKKU</b>	<b>75 252</b>	<b>57 151</b>
<b>PÕHIVARA</b>		
Finantsinvesteeringud	1 626	4 484
Kinnisvarainvesteeringud	-	-
Materiaalne põhivara, sealhulgas:	1 357	2 136
<i>Kulum(-)</i>	4 868	4 089
Muu põhivara	-	-
<b>PÕHIVARA KOKKU</b>	<b>2 983</b>	<b>6 620</b>
<b>AKTIVA (VARAD) KOKKU</b>	<b>78 235</b>	<b>63 771</b>
<b>PASSIVA</b>		
<b>LÜHIAJALISED KOHUSTUSED</b>		
Laenukohustused	339	335
Võlad ja ettemaksud, sealhulgas:	41 995	27 978
<i>Võlad tarnijatele</i>	16 200	3 198
<i>Võlad töövõtjatele</i>	12 242	8 294
<i>Maksuvõlad</i>	9 556	9 180
<i>Muud võlad ja ettemaksud</i>	3 997	7 306
Muud eraldised	-	-
<b>LÜHIAJALISED KOHUSTUSED KOKKU</b>	<b>42 334</b>	<b>28 313</b>
<b>PIKAAJALISED KOHUSTUSED</b>		
Laenukohustused	10 555	17 412
Võlad ja ettemaksud	-	-
Muud eraldised	-	-
<b>PIKAAJALISED KOHUSTUSED KOKKU</b>	<b>10 555</b>	<b>17 412</b>
<b>KOHUSTUSED KOKKU</b>	<b>52 889</b>	<b>45 725</b>
<b>OMAKAPITAL</b>		
Aktia-/ osakapital	2 556	2 556
Registreerimata aktsia-/ osakapital	-	-
Reservid	256	256
Muu kapital	-	-
Jaotamata kasum /kahjum	15 234	4 856
Aruandeaasta kasum /kahjum	7 300	10 378
<b>OMAKAPITAL KOKKU</b>	<b>25 346</b>	<b>18 046</b>
<b>PASSIVA KOKKU</b>	<b>78 235</b>	<b>63 771</b>

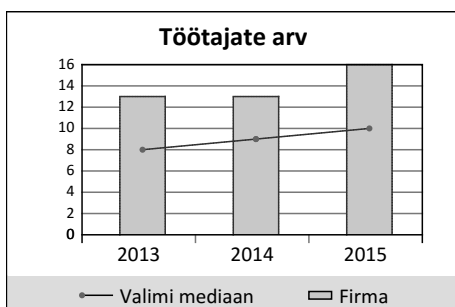
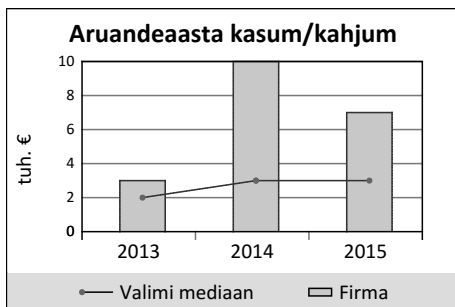
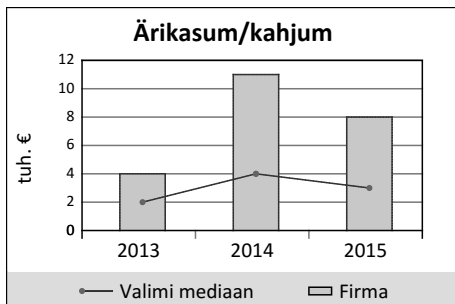
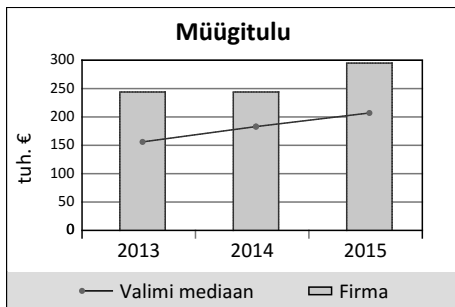


# JÄRVE JUUKSURISALONG OÜ

Registri number 11080887

## KASUMIARUANNE (EUR)

31.12.2015 01.01.2015



### MÜÜGITULU

	31.12.2015	01.01.2015
<b>MÜÜGITULU</b>	295 245	244 140
skeem 1		
Muud äritulud	346	313
Muud korrigeerimised	-	-
Kaubad, materjal ja teenused	117 032	35 368
Mitmesugused tegevuskulud	3 418	35 347
Tööjõu kulud	166 758	161 956
Kulum	780	850
Muud ärikulud	-	-

### skeem 2

Toodete ja teenuste kulu	-	-
<b>BRUTOKASUM/ -KAHJUM</b>	-	-
Turustuskulud	-	-
Üldhalduskulud	-	-
Muud äritulud	-	-
Muud ärikulud	-	-
Kasum/kahjum bioloogilistelt varadelt	-	-

### skeem 1 + skeem 2

<b>ÄRIKASUM/ -KAHJUM</b>	7 603	10 932
Finantstulud/-kulud	-303	-554
<b>KASUM/KAHJUM ENNE MAKSE</b>	7 300	10 378
Tulumaks	-	-
<b>ARUANDEAASTA KASUM/KAHJUM</b>	7 300	10 378

### FINANTSNÄITAJATE VÕRDLUK VALIMIGA

	Valim kokku (tuh. €)	Ettevõtte €	Ettev. osa
Müügitulu	14 010	295 245	2.1%
Ärikasum	167	7 603	4.6%
Puhaskasum	169	7 300	4.3%
Rahavoog	124	1 803	1.5%
Töötajad	597	16	2.7%

### Valim

	Ülemine kvartil	Mediaan	Alumine kvartil	Ettevõtte
Müügitulu muut (%)	21.3	7.8	-0.7	20.9
Ärikasumi muut (%)	82.5	-19.1	-93.4	-30.5
Maksevõime kordaja	2.1	1.5	0.8	1.8
Likviidsuskordaja	1.8	0.8	0.4	1.7
ROE (%)	41.9	19.2	5.3	33.6
Tegevuse tasuvus (%)	5.4	1.4	0.5	2.6
Puhasmarginaal (%)	5.3	1.3	0.4	2.5
Võlakordaja	0.5	0.6	0.7	0.7

**Juhatuse koosseis:** Gennadi Rebo, Larissa Kerge

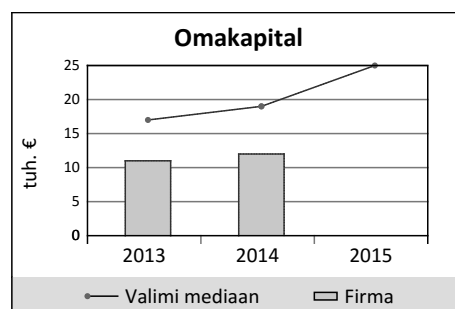
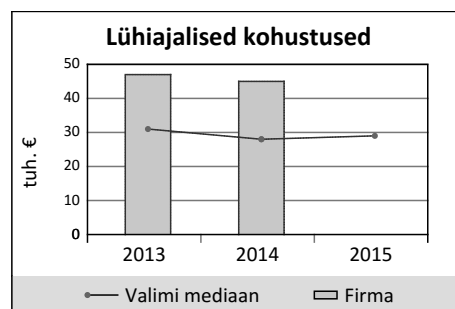
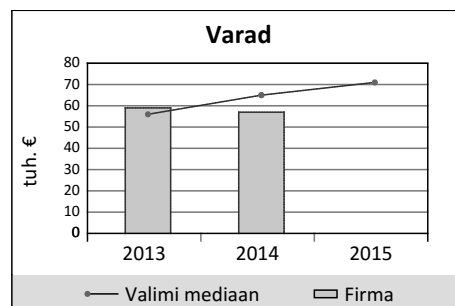
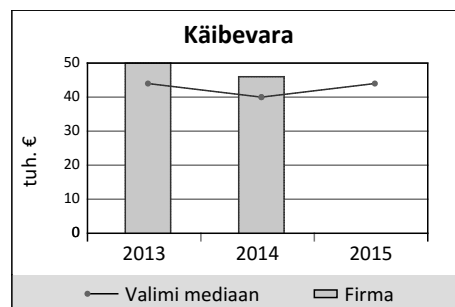
**Tegelikud kasusaajad:** Larissa Kerge, Gennadi Rebo

# KAIREKAR OÜ

Registrinumber 11760553

## RAAMATUPIDAMISBILANSS (EUR)

	31.12.2014	01.01.2014
<b>AKTIIVA</b>		
<b>KÄIBEVARA</b>		
Raha ja finantsinvesteeringud	29 732	31 215
Nõuded ja ettemaksed, sealhulgas:	1 879	4 190
<i>Nõuded ostjate vastu</i>	1 277	1 620
<i>Maksude ettemaksed</i>	449	258
<i>Muud nõuded ja ettemaksed</i>	153	2 312
Varud	14 257	14 157
Muu käibevara	-	-
<b>KÄIBEVARA KOKKU</b>	<b>45 868</b>	<b>49 562</b>
<b>PÕHIVARA</b>		
Finantsinvesteeringud	-	-
Kinnisvarainvesteeringud	-	-
Materiaalne põhivara, sealhulgas:	11 272	9 067
<i>Kulum(-)</i>	12 839	8 649
Muu põhivara	-	-
<b>PÕHIVARA KOKKU</b>	<b>11 272</b>	<b>9 067</b>
<b>AKTIIVA (VARAD) KOKKU</b>	<b>57 140</b>	<b>58 629</b>
<b>PASSIVA</b>		
<b>LÜHIAJALISED KOHUSTUSED</b>		
Laenukohustused	-	-
Võlad ja ettemaksed, sealhulgas:	45 355	47 189
<i>Võlad tarnijatele</i>	8 896	8 900
<i>Võlad töövõtjatele</i>	15 037	11 354
<i>Maksuvõlad</i>	21 378	11 835
<i>Muud võlad ja ettemaksed</i>	44	15 100
Muud eraldised	-	-
<b>LÜHIAJALISED KOHUSTUSED KOKKU</b>	<b>45 355</b>	<b>47 189</b>
<b>PIKAAJALISED KOHUSTUSED</b>		
Laenukohustused	-	-
Võlad ja ettemaksed	-	-
Muud eraldised	-	-
<b>PIKAAJALISED KOHUSTUSED KOKKU</b>	<b>-</b>	<b>-</b>
<b>KOHUSTUSED KOKKU</b>	<b>45 355</b>	<b>47 189</b>
<b>OMAKAPITAL</b>		
Aktia-/ osakapital	2 556	2 556
Registreerimata aktsia-/ osakapital	-	-
Reservid	-	-
Muu kapital	-	-
Jaotamata kasum /kahjum	8 884	8 643
Aruandeaasta kasum /kahjum	345	241
<b>OMAKAPITAL KOKKU</b>	<b>11 785</b>	<b>11 440</b>
<b>PASSIVA KOKKU</b>	<b>57 140</b>	<b>58 629</b>



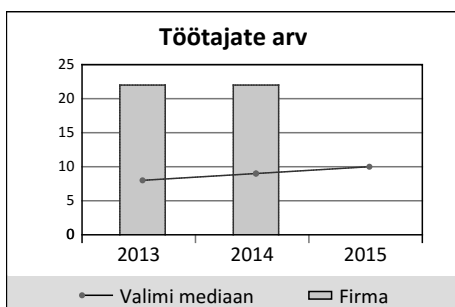
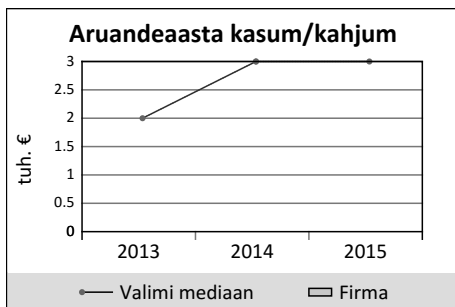
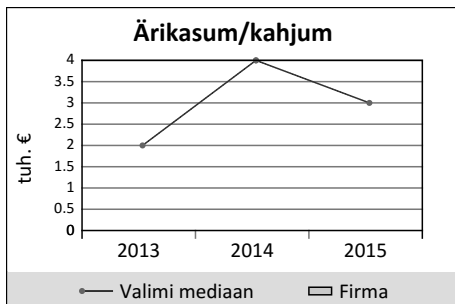
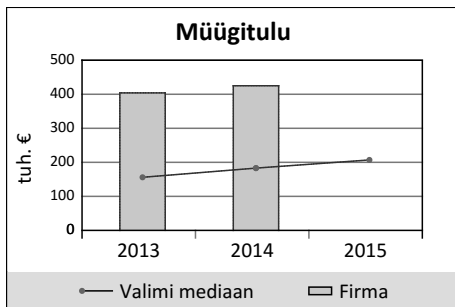


# KAIREKAR OÜ

Registrinumber 11760553

## KASUMIARUANNE (EUR)

31.12.2014 01.01.2014



### MÜÜGITULU

	31.12.2014	01.01.2014
<b>MÜÜGITULU</b>	425 058	404 036
skeem 1		
Muud äritulud	-	-
Muud korrigeerimised	100	0
Kaubad, materjal ja teenused	69 967	65 549
Mitmesugused tegevuskulud	112 667	107 071
Tööjõu kulud	237 615	227 194
Kulum	4 564	3 412
Muud ärikulud	0	570

### skeem 2

Toodete ja teenuste kulu	-	-
<b>BRUTOKASUM/ -KAHJUM</b>	-	-
Turustuskulud	-	-
Üldhalduskulud	-	-
Muud äritulud	-	-
Muud ärikulud	-	-
Kasum/kahjum bioloogilistelt varadelt	-	-

### skeem 1 + skeem 2

<b>ÄRIKASUM/ -KAHJUM</b>	345	240
Finantstulud/-kulud	-	-1
<b>KASUM/KAHJUM ENNE MAKSE</b>	345	241
Tulumaks	-	-
<b>ARUANDEAASTA KASUM/KAHJUM</b>	345	241

### FINANTSNÄITAJATE VÕRDLUK VALIMIGA

	Valim kokku (tuh. €)	Ettevõtte €	Ettev. osa
Müügitulu	14 010	-	-
Ärikasum	167	-	-
Puhaskasum	169	-	-
Rahavoog	124	-	-
Töötajad	597	-	-

### Valim

	Ülemine kvartil	Mediaan	Alumine kvartil	Ettevõtte
Müügitulu muut (%)	21.3	7.8	-0.7	-
Ärikasumi muut (%)	82.5	-19.1	-93.4	-
Maksevõime kordaja	2.1	1.5	0.8	-
Likviidsuskordaja	1.8	0.8	0.4	-
ROE (%)	41.9	19.2	5.3	-
Tegevuse tasuvus (%)	5.4	1.4	0.5	-
Puhasmarginaal (%)	5.3	1.3	0.4	-
Võlakordaja	0.5	0.6	0.7	-

**Juhatuse koosseis:** Hele Laak, Kaire Raidmets, Karin Markson

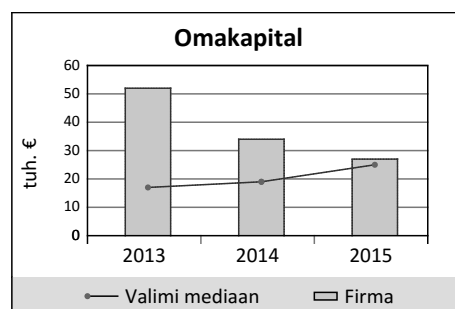
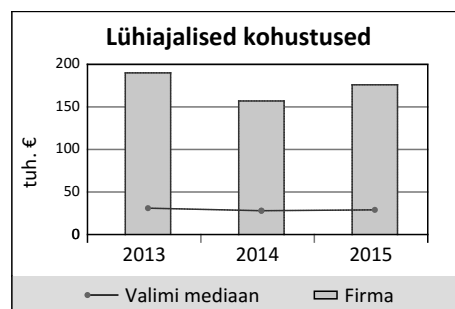
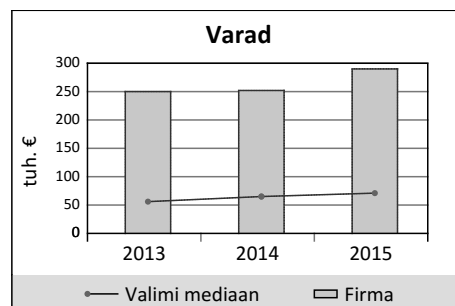
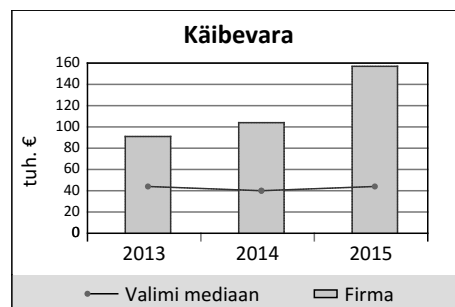
**Tegelikud kasusaajad:** Karin Markson, Kaire Raidmets

# KAUPMEHE S & H AS

Registrinumber 10507622

## RAAMATUPIDAMISBILANSS (EUR)

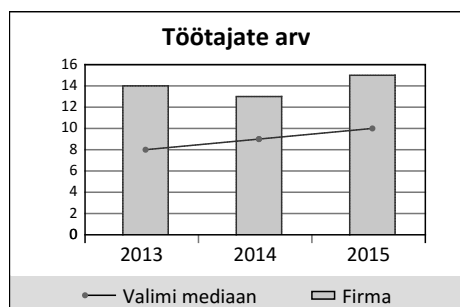
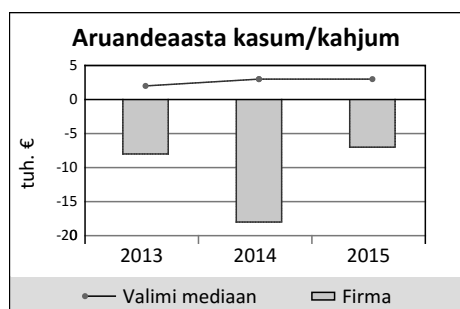
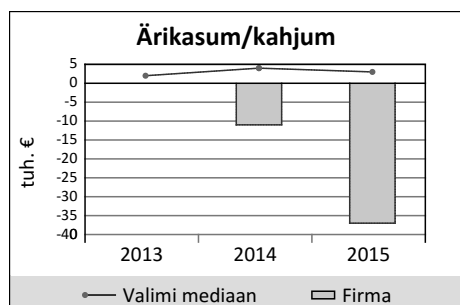
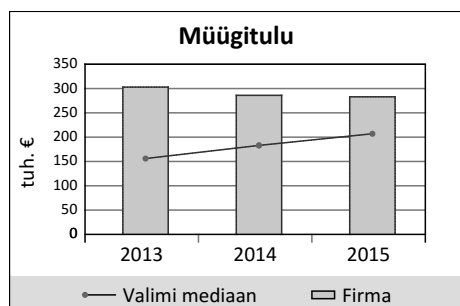
	31.12.2015	01.01.2015
<b>AKTIIVA</b>		
<b>KÄIBEVARA</b>		
Raha ja finantsinvesteeringud	7 951	8 276
Nõuded ja ettemaksed, sealhulgas:	80 642	39 194
<i>Nõuded ostjate vastu</i>	12 713	17 996
<i>Maksude ettemaksed</i>	28	81
<i>Muud nõuded ja ettemaksed</i>	67 901	21 117
Varud	68 398	56 435
Muu käibevara	-	-
<b>KÄIBEVARA KOKKU</b>	<b>156 991</b>	<b>103 905</b>
<b>PÕHIVARA</b>		
Finantsinvesteeringud	-	-
Kinnisvarainvesteeringud	-	-
Materiaalne põhivara, sealhulgas:	132 974	147 780
<i>Kulum(-)</i>	141 124	136 060
Muu põhivara	0	0
<b>PÕHIVARA KOKKU</b>	<b>132 974</b>	<b>147 780</b>
<b>AKTIIVA (VARAD) KOKKU</b>	<b>289 965</b>	<b>251 685</b>
<b>PASSIVA</b>		
<b>LÜHIAJALISED KOHUSTUSED</b>		
Laenukohustused	79 020	76 409
Võlad ja ettemaksed, sealhulgas:	96 484	80 896
<i>Võlad tarnijatele</i>	5 469	5 184
<i>Võlad töövõtjatele</i>	11 071	7 955
<i>Maksuvõlad</i>	8 522	8 899
<i>Muud võlad ja ettemaksed</i>	71 422	58 858
Muud eraldised	-	-
<b>LÜHIAJALISED KOHUSTUSED KOKKU</b>	<b>175 504</b>	<b>157 305</b>
<b>PIKAAJALISED KOHUSTUSED</b>		
Laenukohustused	87 533	60 553
Võlad ja ettemaksed	-	-
Muud eraldised	-	-
<b>PIKAAJALISED KOHUSTUSED KOKKU</b>	<b>87 533</b>	<b>60 553</b>
<b>KOHUSTUSED KOKKU</b>	<b>263 037</b>	<b>217 858</b>
<b>OMAKAPITAL</b>		
Aktia-/ osakapital	25 560	25 560
Registreerimata aktsia-/ osakapital	-	-
Reservid	2 561	2 561
Muu kapital	-	-
Jaotamata kasum /kahjum	5 706	23 654
Aruandeaasta kasum /kahjum	-6 899	-17 948
<b>OMAKAPITAL KOKKU</b>	<b>26 928</b>	<b>33 827</b>
<b>PASSIVA KOKKU</b>	<b>289 965</b>	<b>251 685</b>



# KAUPMEHE S & H AS

Registri number 10507622

## KASUMIARUANNE (EUR)



	31.12.2015	01.01.2015
<b>MÜÜGITULU</b>	282 764	285 540
skeem 1		
Muud äritulud	0	0
Muud korrigeerimised	-	-
Kaubad, materjal ja teenused	122 556	116 216
Mitmesugused tegevuskulud	47 648	48 532
Tööjõu kulud	137 057	119 421
Kulum	10 584	11 802
Muud ärikulud	1 890	389
skeem 2		
Toodete ja teenuste kulu	-	-
<b>BRUTOKASUM/ -KAHJUM</b>	-	-
Turustuskulud	-	-
Üldhalduskulud	-	-
Muud äritulud	-	-
Muud ärikulud	-	-
Kasum/kahjum bioloogilistelt varadelt	-	-
skeem 1 + skeem 2		
<b>ÄRIKASUM/ -KAHJUM</b>	-36 971	-10 820
Finantstulud/-kulud	30 072	-7 128
<b>KASUM/KAHJUM ENNE MAKSE</b>	-6 899	-17 948
Tulumaks	-	-
<b>ARUANDEAASTA KASUM/KAHJUM</b>	-6 899	-17 948

### FINANTSNÄITAJATE VÕRDLUK VALIMIGA

	Valim kokku (tuh. €)	Ettevõtte €	Ettev. osa
Müügitulu	14 010	282 764	2.0%
Ärikasum	167	-36 971	-
Puhaskasum	169	-6 899	-
Rahavoog	124	-325	-
Töötajad	597	15	2.5%

	Valim			Ettevõtte
	Ülemine kvartil	Mediaan	Alumine kvartil	
Müügitulu muut (%)	21.3	7.8	-0.7	-1.0
Ärikasumi muut (%)	82.5	-19.1	-93.4	241.7
Maksevõime kordaja	2.1	1.5	0.8	0.9
Likviidsuskordaja	1.8	0.8	0.4	0.5
ROE (%)	41.9	19.2	5.3	-22.7
Tegevuse tasuvus (%)	5.4	1.4	0.5	-13.1
Puhasmarginaal (%)	5.3	1.3	0.4	-2.4
Võlakordaja	0.5	0.6	0.7	0.9

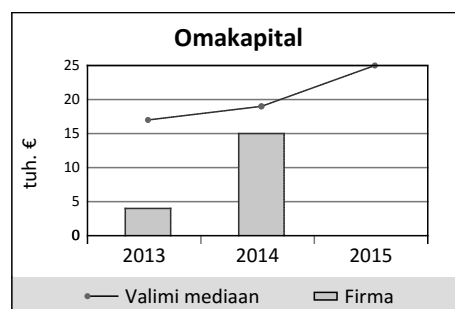
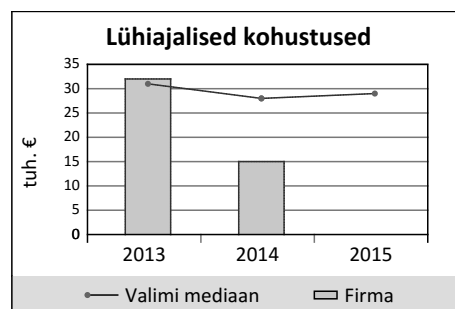
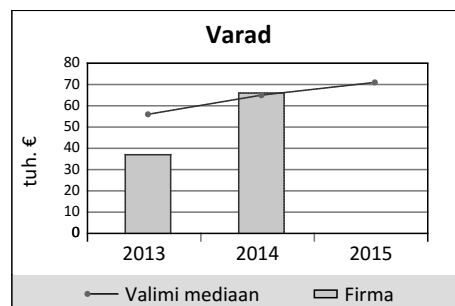
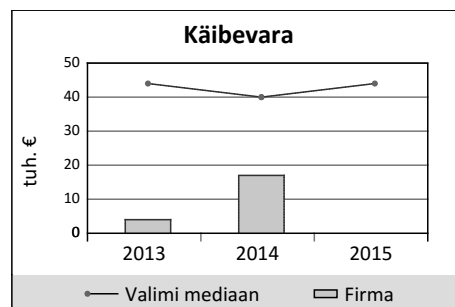
Juhatuses: Irina Savenkova  
Tegelikud kasusaajad: IRINA SAVENKOVA

# KEHASTUUDIO OÜ

Registrinumber 12068919

## RAAMATUPIDAMISBILANSS (EUR)

	31.12.2014	01.01.2014
<b>AKTIIVA</b>		
<b>KÄIBEVARA</b>		
Raha ja finantsinvesteeringud	8 300	2 657
Nõuded ja ettemaksed, sealhulgas:	8 548	1 743
<i>Nõuded ostjate vastu</i>	4 313	1 743
<i>Maksude ettemaksed</i>	4 235	-
<i>Muud nõuded ja ettemaksed</i>	0	0
Varud	-	-
Muu käibevara	-	-
<b>KÄIBEVARA KOKKU</b>	<b>16 848</b>	<b>4 400</b>
<b>PÕHIVARA</b>		
Finantsinvesteeringud	-	-
Kinnisvarainvesteeringud	-	-
Materiaalne põhivara, sealhulgas:	49 148	32 179
<i>Kulum(-)</i>	9 133	3 494
Muu põhivara	-	-
<b>PÕHIVARA KOKKU</b>	<b>49 148</b>	<b>32 179</b>
<b>AKTIIVA (VARAD) KOKKU</b>	<b>65 996</b>	<b>36 579</b>
<b>PASSIVA</b>		
<b>LÜHIAJALISED KOHUSTUSED</b>		
Laenukohustused	2 695	27 308
Võlad ja ettemaksed, sealhulgas:	12 316	4 999
<i>Võlad tarnijatele</i>	8 069	4 737
<i>Võlad töövõtjatele</i>	1 266	-
<i>Maksuvõlad</i>	2 981	262
<i>Muud võlad ja ettemaksed</i>	0	0
Muud eraldised	-	-
<b>LÜHIAJALISED KOHUSTUSED KOKKU</b>	<b>15 011</b>	<b>32 307</b>
<b>PIKAAJALISED KOHUSTUSED</b>		
Laenukohustused	11 000	0
Võlad ja ettemaksed	25 207	0
Muud eraldised	-	-
<b>PIKAAJALISED KOHUSTUSED KOKKU</b>	<b>36 207</b>	<b>0</b>
<b>KOHUSTUSED KOKKU</b>	<b>51 218</b>	<b>32 307</b>
<b>OMAKAPITAL</b>		
Aktia-/ osakapital	2 500	2 500
Registreerimata aktsia-/ osakapital	-	-
Reservid	250	250
Muu kapital	-	-
Jaotamata kasum /kahjum	1 522	6 173
Aruandeaasta kasum /kahjum	10 506	-4 651
<b>OMAKAPITAL KOKKU</b>	<b>14 778</b>	<b>4 272</b>
<b>PASSIVA KOKKU</b>	<b>65 996</b>	<b>36 579</b>

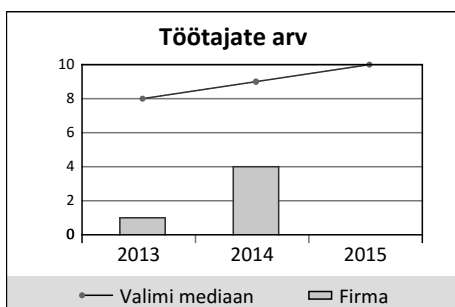
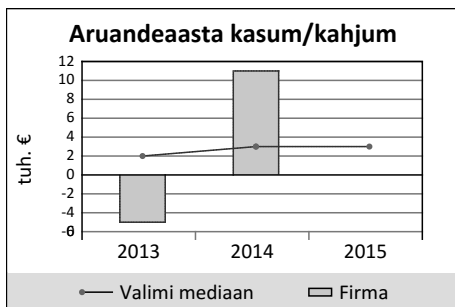
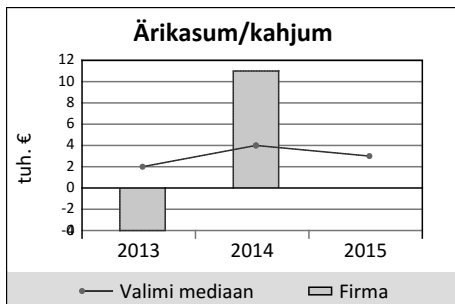
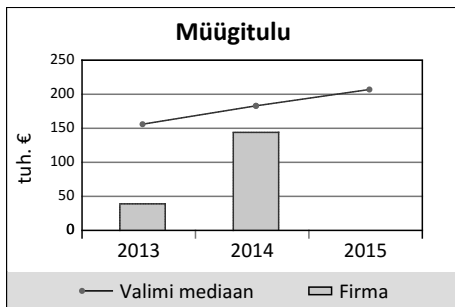


# KEHASTUUDIO OÜ

Registri number 12068919

## KASUMIARUANNE (EUR)

31.12.2014 01.01.2014



### MÜÜGITULU

	31.12.2014	01.01.2014
<b>MÜÜGITULU</b>	144 401	38 915
skeem 1		
Muud äritulud	401	0
Muud korrigeerimised	-	-
Kaubad, materjal ja teenused	67 733	13 558
Mitmesugused tegevuskulud	36 416	25 336
Tööjõu kulud	23 824	2 620
Kulum	5 639	1 890
Muud ärikulud	317	7

### skeem 2

Toodete ja teenuste kulu	-	-
<b>BRUTOKASUM/ -KAHJUM</b>	-	-
Turustuskulud	-	-
Üldhalduskulud	-	-
Muud äritulud	-	-
Muud ärikulud	-	-
Kasum/kahjum bioloogilistelt varadelt	-	-

### skeem 1 + skeem 2

<b>ÄRIKASUM/ -KAHJUM</b>	10 873	-4 496
Finantstulud/-kulud	-367	-155
<b>KASUM/KAHJUM ENNE MAKSE</b>	10 506	-4 651
Tulumaks	-	-
<b>ARUANDEAASTA KASUM/KAHJUM</b>	10 506	-4 651

### FINANTSNÄITAJATE VÕRDLUK VALIMIGA

	Valim kokku (tuh. €)	Ettevõtte €	Ettev. osa
Müügitulu	14 010	-	-
Ärikasum	167	-	-
Puhaskasum	169	-	-
Rahavoog	124	-	-
Töötajad	597	-	-

### Valim

	Ülemine kvartil	Mediaan	Alumine kvartil	Ettevõtte
Müügitulu muut (%)	21.3	7.8	-0.7	-
Ärikasumi muut (%)	82.5	-19.1	-93.4	-
Maksevõime kordaja	2.1	1.5	0.8	-
Likviidsuskordaja	1.8	0.8	0.4	-
ROE (%)	41.9	19.2	5.3	-
Tegevuse tasuvus (%)	5.4	1.4	0.5	-
Puhasmarginaal (%)	5.3	1.3	0.4	-
Võlakordaja	0.5	0.6	0.7	-

**Juhatusesse:** Krislin Kuuskemaa, Piret Poljakov

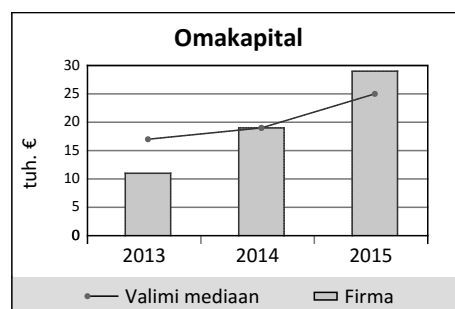
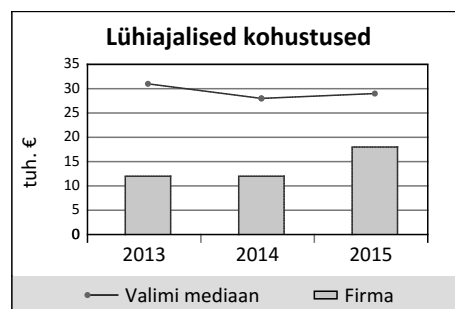
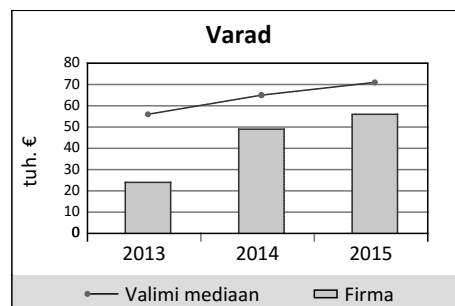
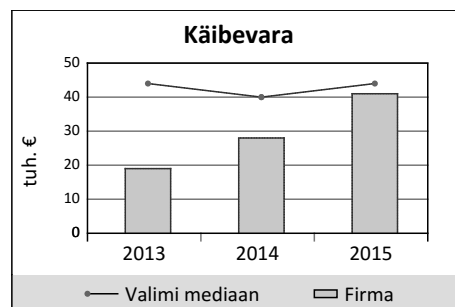
**Tegelikud kasusaajad:** Krislin Kuuskemaa, Piret Poljakov

# KIITNA TK OÜ (AA)

Registrinumber 10965017

## RAAMATUPIDAMISBILANSS (EUR)

	31.12.2015	01.01.2015
<b>AKTIIVA</b>		
<b>KÄIBEVARA</b>		
Raha ja finantsinvesteeringud	39 433	25 020
Nõuded ja ettemaksed, sealhulgas:	844	1 990
<i>Nõuded ostjate vastu</i>	369	105
<i>Maksude ettemaksed</i>	34	1 882
<i>Muud nõuded ja ettemaksed</i>	441	3
Varud	929	913
Muu käibevara	-	-
<b>KÄIBEVARA KOKKU</b>	<b>41 206</b>	<b>27 923</b>
<b>PÕHIVARA</b>		
Finantsinvesteeringud	-	-
Kinnisvarainvesteeringud	-	-
Materiaalne põhivara, sealhulgas:	14 410	21 024
<i>Kulum(-)</i>	25 106	18 492
Muu põhivara	-	-
<b>PÕHIVARA KOKKU</b>	<b>14 410</b>	<b>21 024</b>
<b>AKTIIVA (VARAD) KOKKU</b>	<b>55 616</b>	<b>48 947</b>
<b>PASSIVA</b>		
<b>LÜHIAJALISED KOHUSTUSED</b>		
Laenukohustused	4 718	4 602
Võlad ja ettemaksed, sealhulgas:	13 382	11 958
<i>Võlad tarnijatele</i>	572	841
<i>Võlad töövõtjatele</i>	5 412	4 665
<i>Maksuvõlad</i>	6 842	6 331
<i>Muud võlad ja ettemaksed</i>	556	121
Muud eraldised	-	-
<b>LÜHIAJALISED KOHUSTUSED KOKKU</b>	<b>18 100</b>	<b>16 560</b>
<b>PIKAAJALISED KOHUSTUSED</b>		
Laenukohustused	8 966	13 684
Võlad ja ettemaksed	-	-
Muud eraldised	-	-
<b>PIKAAJALISED KOHUSTUSED KOKKU</b>	<b>8 966</b>	<b>13 684</b>
<b>KOHUSTUSED KOKKU</b>	<b>27 066</b>	<b>30 244</b>
<b>OMAKAPITAL</b>		
Aktia-/ osakapital	2 556	2 556
Registreerimata aktsia-/ osakapital	-	-
Reservid	256	256
Muu kapital	-	-
Jaotamata kasum /kahjum	14 291	8 592
Aruandeaasta kasum /kahjum	11 447	7 299
<b>OMAKAPITAL KOKKU</b>	<b>28 550</b>	<b>18 703</b>
<b>PASSIVA KOKKU</b>	<b>55 616</b>	<b>48 947</b>

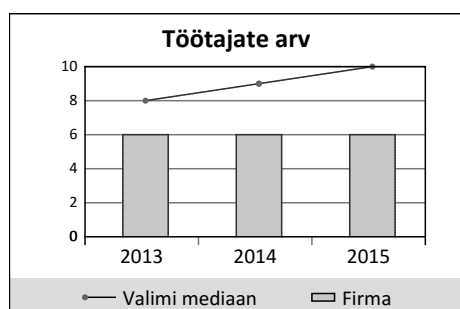
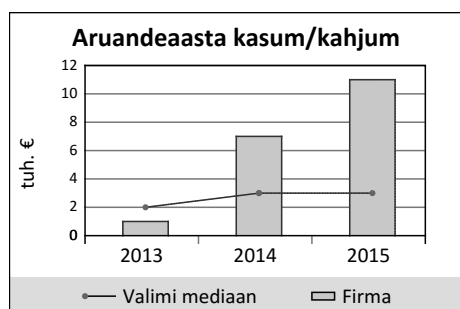
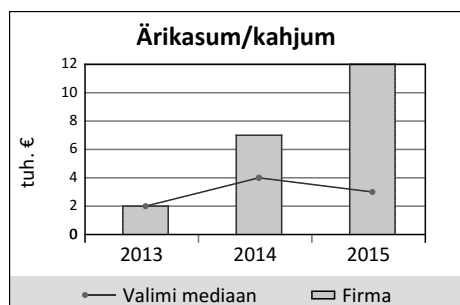
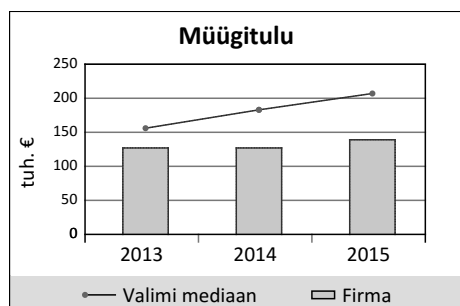


# KIITNA TK OÜ (AA)

Registri number 10965017

## KASUMIARUANNE (EUR)

31.12.2015 01.01.2015



	31.12.2015	01.01.2015
<b>MÜÜGITULU</b>	139 271	127 273
skeem 1		
Muud äritulud	473	0
Muud korrigeerimised	-	-
Kaubad, materjal ja teenused	17 439	18 607
Mitmesugused tegevuskulud	19 513	23 411
Tööjõu kulud	81 869	72 710
Kulum	6 614	2 413
Muud ärikulud	2 060	2 740
skeem 2		
Toodete ja teenuste kulu	-	-
<b>BRUTOKASUM/ -KAHJUM</b>	-	-
Turustuskulud	-	-
Üldhalduskulud	-	-
Muud äritulud	-	-
Muud ärikulud	-	-
Kasum/kahjum bioloogilistelt varadelt	-	-
skeem 1 + skeem 2		
<b>ÄRIKASUM/ -KAHJUM</b>	12 249	7 392
Finantstulud/-kulud	-402	-93
<b>KASUM/KAHJUM ENNE MAKSE</b>	11 847	7 299
Tulumaks	400	0
<b>ARUANDEAASTA KASUM/KAHJUM</b>	11 447	7 299

### FINANTSNÄITAJATE VÕRDLUK VALIMIGA

	Valim kokku (tuh. €)	Ettevõtte €	Ettev. osa
Müügitulu	14 010	139 271	1.0%
Ärikasum	167	12 249	7.3%
Puhaskasum	169	11 447	6.8%
Rahavoog	124	14 413	11.6%
Töötajad	597	6	1.0%

### Valim

	Ülemine kvartil	Mediaan	Alumine kvartil	Ettevõtte
Müügitulu muut (%)	21.3	7.8	-0.7	9.4
Ärikasumi muut (%)	82.5	-19.1	-93.4	65.7
Maksevõime kordaja	2.1	1.5	0.8	2.3
Likviidsuskordaja	1.8	0.8	0.4	2.2
ROE (%)	41.9	19.2	5.3	48.4
Tegevuse tasuvus (%)	5.4	1.4	0.5	8.8
Puhasmarginaal (%)	5.3	1.3	0.4	8.2
Võlakordaja	0.5	0.6	0.7	0.5

Juhatus koosneb: Tõnu Riisalo, Kadri Riisalo

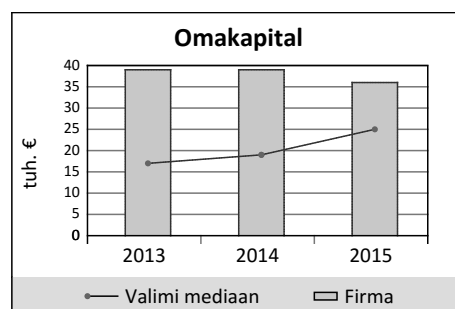
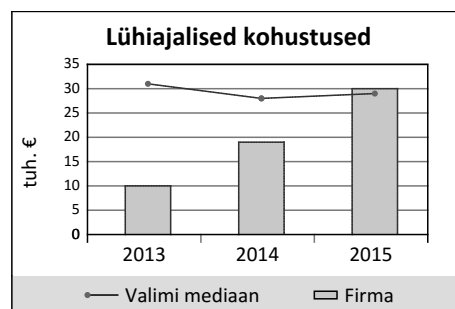
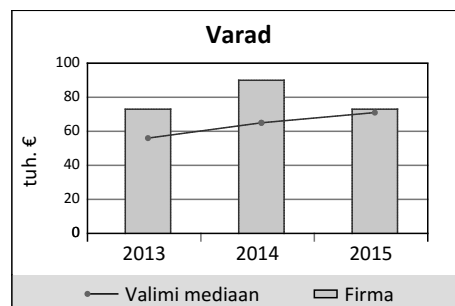
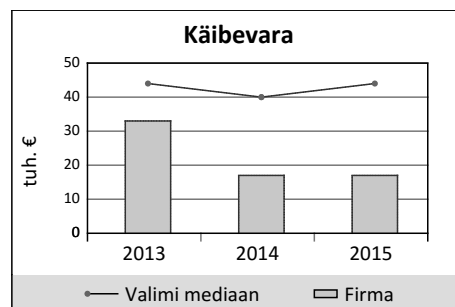
Tegelikud kasusaajad: Tõnu Riisalo

# KOSMEETIKASALONG ANN OÜ

Registrinumber 10120886

## RAAMATUPIDAMISBILANSS (EUR)

	31.12.2015	01.01.2015
<b>AKTIIVA</b>		
<b>KÄIBEVARA</b>		
Raha ja finantsinvesteeringud	1 057	1 504
Nõuded ja ettemaksed, sealhulgas:	-	-
<i>Nõuded ostjate vastu</i>	-	-
<i>Maksude ettemaksed</i>	-	-
<i>Muud nõuded ja ettemaksed</i>	-	-
Varud	16 190	15 359
Muu käibevara	-	-
<b>KÄIBEVARA KOKKU</b>	<b>17 247</b>	<b>16 863</b>
<b>PÕHIVARA</b>		
Finantsinvesteeringud	-	-
Kinnisvarainvesteeringud	-	-
Materiaalne põhivara, sealhulgas:	56 052	73 247
<i>Kulum(-)</i>	<i>125 195</i>	<i>108 228</i>
Muu põhivara	-	-
<b>PÕHIVARA KOKKU</b>	<b>56 052</b>	<b>73 247</b>
<b>AKTIIVA (VARAD) KOKKU</b>	<b>73 299</b>	<b>90 110</b>
<b>PASSIVA</b>		
<b>LÜHIAJALISED KOHUSTUSED</b>		
Laenukohustused	10 240	3 175
Võlad ja ettemaksed, sealhulgas:	19 386	15 842
<i>Võlad tarnijatele</i>	<i>5 316</i>	<i>7 305</i>
<i>Võlad töövõtjatele</i>	<i>1 365</i>	<i>1 475</i>
<i>Maksuvõlad</i>	<i>5 160</i>	<i>2 982</i>
<i>Muud võlad ja ettemaksed</i>	<i>7 545</i>	<i>4 080</i>
Muud eraldised	-	-
<b>LÜHIAJALISED KOHUSTUSED KOKKU</b>	<b>29 626</b>	<b>19 017</b>
<b>PIKAAJALISED KOHUSTUSED</b>		
Laenukohustused	7 771	31 670
Võlad ja ettemaksed	-	-
Muud eraldised	-	-
<b>PIKAAJALISED KOHUSTUSED KOKKU</b>	<b>7 771</b>	<b>31 670</b>
<b>KOHUSTUSED KOKKU</b>	<b>37 397</b>	<b>50 687</b>
<b>OMAKAPITAL</b>		
Aksia-/ osakapital	9 458	9 458
Registreerimata aktsia-/ osakapital	-	-
Reservid	960	960
Muu kapital	-	-
Jaotamata kasum /kahjum	29 005	28 767
Aruandeaasta kasum /kahjum	-3 521	238
<b>OMAKAPITAL KOKKU</b>	<b>35 902</b>	<b>39 423</b>
<b>PASSIVA KOKKU</b>	<b>73 299</b>	<b>90 110</b>

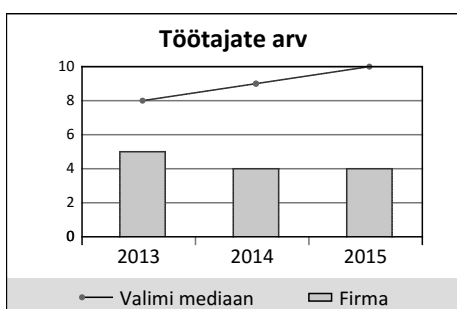
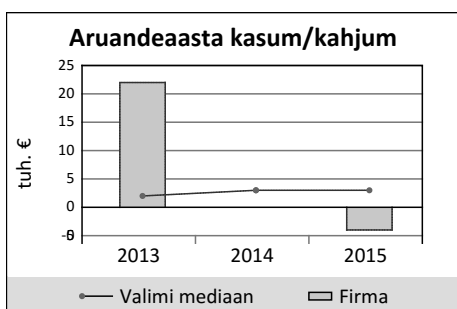
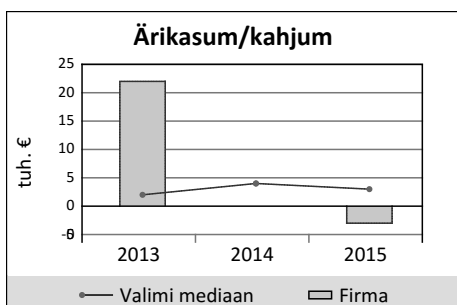
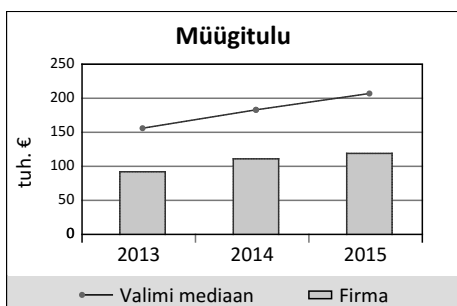




# KOSMEETIKASALONG ANN OÜ

Registri number 10120886

## KASUMIARUANNE (EUR)



	31.12.2015	01.01.2015
<b>MÜÜGITULU</b>	119 249	111 179
skeem 1		
Muud äritulud	1 746	384
Muud korrigeerimised	-	-
Kaubad, materjal ja teenused	43 089	38 620
Mitmesugused tegevuskulud	28 463	29 486
Tööjõu kulud	35 590	28 842
Kulum	16 967	14 126
Muud ärikulud	41	26
skeem 2		
Toodete ja teenuste kulu	-	-
<b>BRUTOKASUM/ -KAHJUM</b>	-	-
Turustuskulud	-	-
Üldhalduskulud	-	-
Muud äritulud	-	-
Muud ärikulud	-	-
Kasum/kahjum bioloogilistelt varadelt	-	-
skeem 1 + skeem 2		
<b>ÄRIKASUM/ -KAHJUM</b>	-3 155	463
Finantstulud/-kulud	-366	-225
<b>KASUM/KAHJUM ENNE MAKSE</b>	-3 521	238
Tulumaks	-	-
<b>ARUANDEAASTA KASUM/KAHJUM</b>	-3 521	238

### FINANTSNÄITAJATE VÕRDLUK VALIMIGA

	Valim kokku (tuh. €)	Ettevõtte €	Ettev. osa
Müügitulu	14 010	119 249	0.9%
Ärikasum	167	-3 155	-
Puhaskasum	169	-3 521	-
Rahavoog	124	-447	-
Töötajad	597	4	0.7%

### Valim

	Ülemine kvartil	Mediaan	Alumine kvartil	Ettevõtte
Müügitulu muut (%)	21.3	7.8	-0.7	7.3
Ärikasumi muut (%)	82.5	-19.1	-93.4	-781.4
Maksevõime kordaja	2.1	1.5	0.8	0.6
Likviidsuskordaja	1.8	0.8	0.4	0.0
ROE (%)	41.9	19.2	5.3	-9.3
Tegevuse tasuvus (%)	5.4	1.4	0.5	-2.6
Puhasmarginaal (%)	5.3	1.3	0.4	-3.0
Võlakordaja	0.5	0.6	0.7	0.5

Juhatuses: Aivar Luks, Kätlin Soom

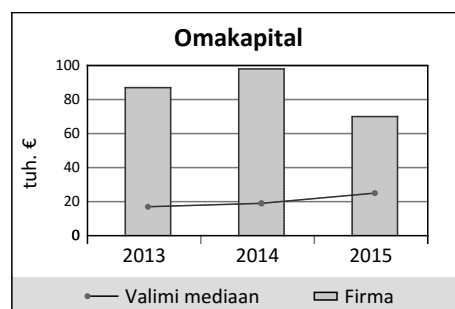
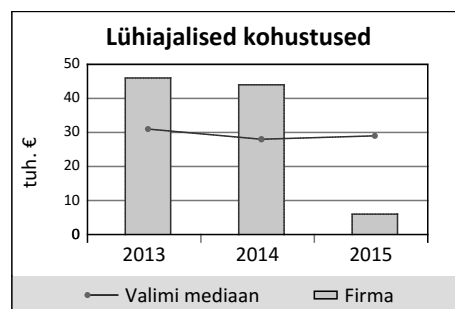
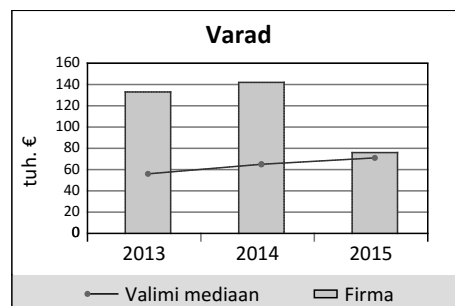
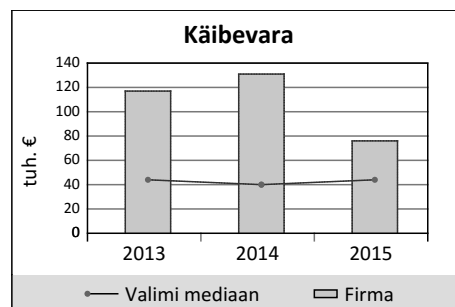
Tegelikud kasusaajad: Kätlin Soom

# KRISTIINE SALONG OÜ

Registrinumber 11991821

## RAAMATUPIDAMISBILANSS (EUR)

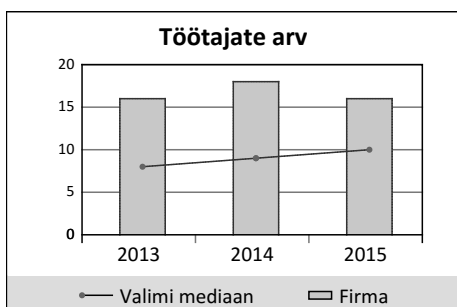
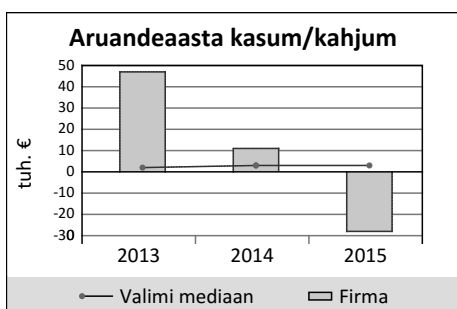
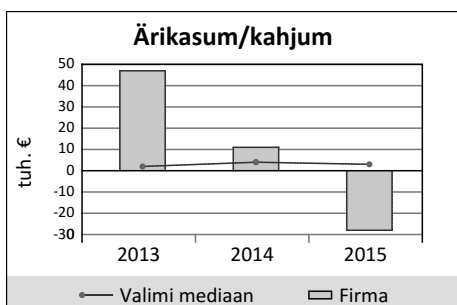
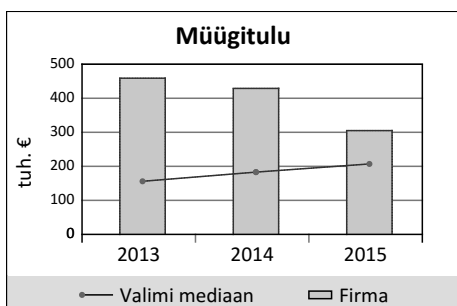
	31.12.2015	01.01.2015
<b>AKTIIVA</b>		
<b>KÄIBEVARA</b>		
Raha ja finantsinvesteeringud	42 454	113 167
Nõuded ja ettemaksud, sealhulgas:	33 134	10 326
<i>Nõuded ostjate vastu</i>	-	-
<i>Maksude ettemaksud</i>	-	-
<i>Muud nõuded ja ettemaksud</i>	33 134	10 326
Varud	0	7 485
Muu käibevara	-	-
<b>KÄIBEVARA KOKKU</b>	<b>75 588</b>	<b>130 978</b>
<b>PÕHIVARA</b>		
Finantsinvesteeringud	-	-
Kinnisvarainvesteeringud	-	-
Materiaalne põhivara, sealhulgas:	0	10 810
<i>Kulum(-)</i>	-	-
Muu põhivara	-	-
<b>PÕHIVARA KOKKU</b>	<b>0</b>	<b>10 810</b>
<b>AKTIIVA (VARAD) KOKKU</b>	<b>75 588</b>	<b>141 788</b>
<b>PASSIVA</b>		
<b>LÜHIAJALISED KOHUSTUSED</b>		
Laenukohustused	-	-
Võlad ja ettemaksud, sealhulgas:	5 931	43 736
<i>Võlad tarnijatele</i>	-	-
<i>Võlad töövõtjatele</i>	-	-
<i>Maksuvõlad</i>	-	-
<i>Muud võlad ja ettemaksud</i>	5 931	43 736
Muud eraldised	-	-
<b>LÜHIAJALISED KOHUSTUSED KOKKU</b>	<b>5 931</b>	<b>43 736</b>
<b>PIKAAJALISED KOHUSTUSED</b>		
Laenukohustused	-	-
Võlad ja ettemaksud	-	-
Muud eraldised	-	-
<b>PIKAAJALISED KOHUSTUSED KOKKU</b>	<b>-</b>	<b>-</b>
<b>KOHUSTUSED KOKKU</b>	<b>5 931</b>	<b>43 736</b>
<b>OMAKAPITAL</b>		
Aktia-/ osakapital	2 500	2 500
Registreerimata aktsia-/ osakapital	-	-
Reservid	-	-
Muu kapital	-	-
Jaotamata kasum /kahjum	95 552	84 639
Aruandeaasta kasum /kahjum	-28 395	10 913
<b>OMAKAPITAL KOKKU</b>	<b>69 657</b>	<b>98 052</b>
<b>PASSIVA KOKKU</b>	<b>75 588</b>	<b>141 788</b>



# KRISTIINE SALONG OÜ

Registri number 11991821

## KASUMIARUANNE (EUR)



	31.12.2015	01.01.2015
<b>MÜÜGITULU</b>	305 404	428 715
skeem 1		
Muud äritulud	8	495
Muud korrigeerimised	-	-
Kaubad, materjal ja teenused	28 539	38 377
Mitmesugused tegevuskulud	83 647	148 015
Tööjõu kulud	176 296	225 800
Kulum	4 007	5 878
Muud ärikulud	41 028	227
skeem 2		
Toodete ja teenuste kulu	-	-
<b>BRUTOKASUM/ -KAHJUM</b>	-	-
Turustuskulud	-	-
Üldhalduskulud	-	-
Muud äritulud	-	-
Muud ärikulud	-	-
Kasum/kahjum bioloogilistelt varadelt	-	-
skeem 1 + skeem 2		
<b>ÄRIKASUM/ -KAHJUM</b>	-28 105	10 913
Finantstulud/-kulud	-290	-
<b>KASUM/KAHJUM ENNE MAKSE</b>	-28 395	10 913
Tulumaks	-	-
<b>ARUANDEAASTA KASUM/KAHJUM</b>	-28 395	10 913

### FINANTSNÄITAJATE VÕRDLUK VALIMIGA

	Valim kokku (tuh. €)	Ettevõtte €	Ettev. osa
Müügitulu	14 010	305 404	2.2%
Ärikasum	167	-28 105	-
Puhaskasum	169	-28 395	-
Rahavoog	124	-70 713	-
Töötajad	597	16	2.7%

### Valim

	Ülemine kvartil	Mediaan	Alumine kvartil	Ettevõtte
Müügitulu muut (%)	21.3	7.8	-0.7	-28.8
Ärikasumi muut (%)	82.5	-19.1	-93.4	-357.5
Maksevõime kordaja	2.1	1.5	0.8	12.7
Likviidsuskordaja	1.8	0.8	0.4	12.7
ROE (%)	41.9	19.2	5.3	-33.9
Tegevuse tasuvus (%)	5.4	1.4	0.5	-9.2
Puhasmarginaal (%)	5.3	1.3	0.4	-9.3
Võlakordaja	0.5	0.6	0.7	0.1

Juhatuses: Ly Douglas

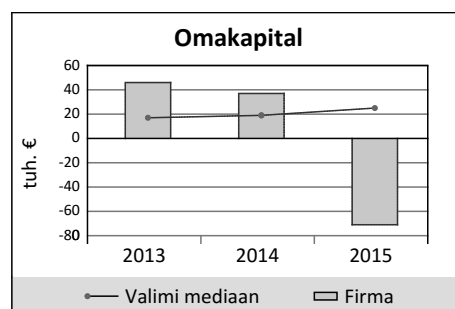
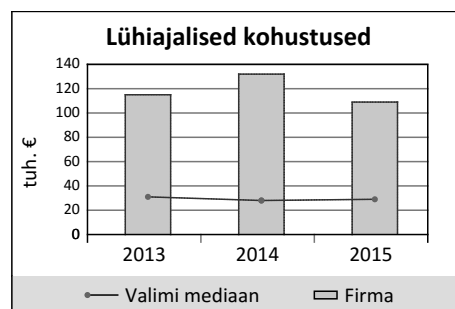
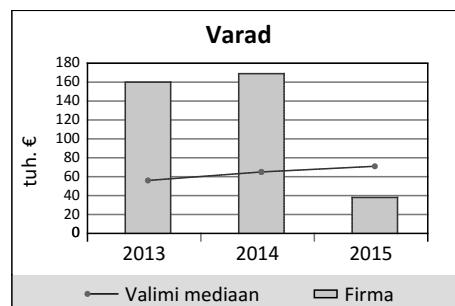
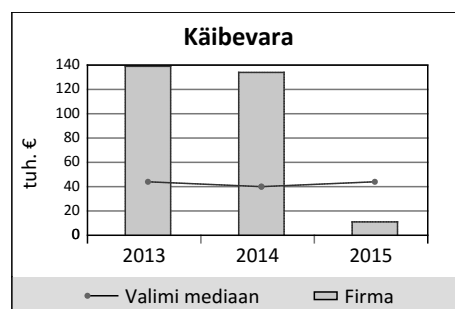
Tegelikud kasusaajad: Ly Douglas

# LAI DOL OÜ

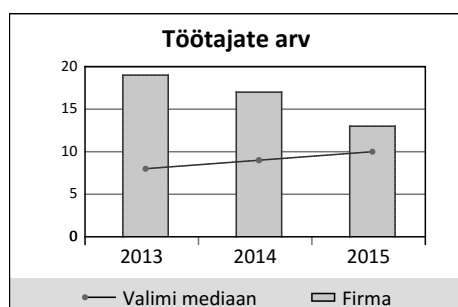
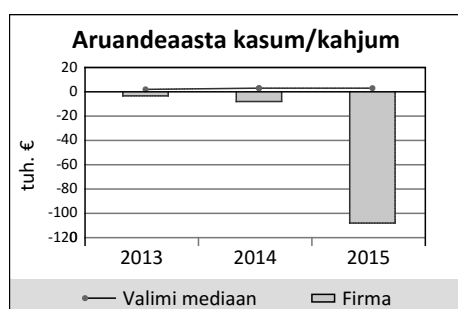
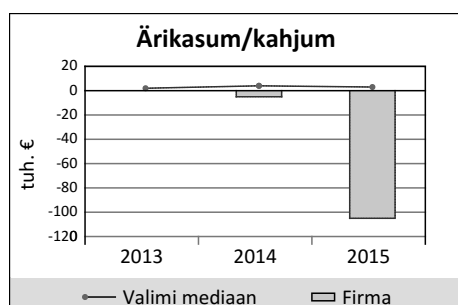
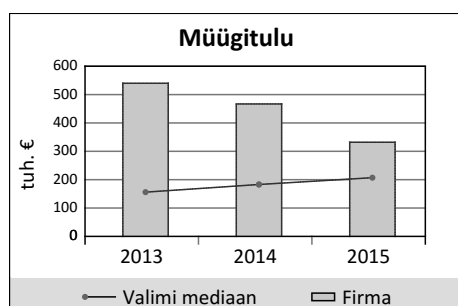
Registrinumber 10392509

## RAAMATUPIDAMISBILANSS (EUR)

	31.12.2015	01.01.2015
<b>A K T I V A</b>		
<b>KÄIBEVARA</b>		
Raha ja finantsinvesteeringud	1 980	5 113
Nõuded ja ettemaksed, sealhulgas:	4 156	11 771
<i>Nõuded ostjate vastu</i>	606	7 934
<i>Maksude ettemaksed</i>	-	-
<i>Muud nõuded ja ettemaksed</i>	3 550	3 837
Varud	4 943	117 175
Muu käibevara	-	-
<b>KÄIBEVARA KOKKU</b>	<b>11 079</b>	<b>134 059</b>
<b>PÕHIVARA</b>		
Finantsinvesteeringud	-	-
Kinnisvarainvesteeringud	-	-
Materiaalne põhivara, sealhulgas:	27 269	34 796
<i>Kulum(-)</i>	57 436	84 739
Muu põhivara	-	-
<b>PÕHIVARA KOKKU</b>	<b>27 269</b>	<b>34 796</b>
<b>AKTIVA (VARAD) KOKKU</b>	<b>38 348</b>	<b>168 855</b>
<b>P A S S I V A</b>		
<b>LÜHIAJALISED KOHUSTUSED</b>		
Laenukohustused	53 401	60 683
Võlad ja ettemaksed, sealhulgas:	55 698	70 837
<i>Võlad tarnijatele</i>	34 549	35 964
<i>Võlad töövõtjatele</i>	10 782	15 822
<i>Maksuvõlad</i>	5 929	11 457
<i>Muud võlad ja ettemaksed</i>	4 438	7 594
Muud eraldised	-	-
<b>LÜHIAJALISED KOHUSTUSED KOKKU</b>	<b>109 099</b>	<b>131 520</b>
<b>PIKAAJALISED KOHUSTUSED</b>		
Laenukohustused	-	-
Võlad ja ettemaksed	-	-
Muud eraldised	-	-
<b>PIKAAJALISED KOHUSTUSED KOKKU</b>	<b>-</b>	<b>-</b>
<b>KOHUSTUSED KOKKU</b>	<b>109 099</b>	<b>131 520</b>
<b>OMAKAPITAL</b>		
Aktia-/ osakapital	25 560	25 560
Registreerimata aktsia-/ osakapital	-	-
Reservid	2 556	2 556
Muu kapital	-	-
Jaotamata kasum /kahjum	9 219	17 504
Aruandeaasta kasum /kahjum	-108 086	-8 285
<b>OMAKAPITAL KOKKU</b>	<b>-70 751</b>	<b>37 335</b>
<b>PASSIVA KOKKU</b>	<b>38 348</b>	<b>168 855</b>



## KASUMIARUANNE (EUR)



	31.12.2015	01.01.2015
<b>MÜÜGITULU</b>	331 568	466 859
skeem 1		
Muud äritulud	0	0
Muud korrigeerimised	-	-
Kaubad, materjal ja teenused	130 103	108 342
Mitmesugused tegevuskulud	108 602	121 202
Tööjõu kulud	190 295	232 461
Kulum	7 713	9 926
Muud ärikulud	0	24
skeem 2		
Toodete ja teenuste kulu	-	-
<b>BRUTOKASUM/ -KAHJUM</b>	-	-
Turustuskulud	-	-
Üldhalduskulud	-	-
Muud äritulud	-	-
Muud ärikulud	-	-
Kasum/kahjum bioloogilistelt varadelt	-	-
skeem 1 + skeem 2		
<b>ÄRIKASUM/ -KAHJUM</b>	-105 145	-5 096
Finantstulud/-kulud	-2 941	-3 189
<b>KASUM/KAHJUM ENNE MAKSE</b>	-108 086	-8 285
Tulumaks	-	-
<b>ARUANDEAASTA KASUM/KAHJUM</b>	-108 086	-8 285

### FINANTSNÄITAJATE VÕRDLUK VALIMIGA

	Valim kokku (tuh. €)	Ettevõtte €	Ettev. osa
Müügitulu	14 010	331 568	2.4%
Ärikasum	167	-105 145	-
Puhaskasum	169	-108 086	-
Rahavoog	124	-3 133	-
Töötajad	597	13	2.2%

	Valim			Ettevõtte
	Ülemine kvartil	Mediaan	Alumine kvartil	
Müügitulu muut (%)	21.3	7.8	-0.7	-29.0
Ärikasumi muut (%)	82.5	-19.1	-93.4	1 963.3
Maksevõime kordaja	2.1	1.5	0.8	0.1
Likviidsuskordaja	1.8	0.8	0.4	0.1
ROE (%)	41.9	19.2	5.3	646.9
Tegevuse tasuvus (%)	5.4	1.4	0.5	-31.7
Puhasmarginaal (%)	5.3	1.3	0.4	-32.6
Võlakordaja	0.5	0.6	0.7	2.8

Juhatuses: Mihkel Mägi

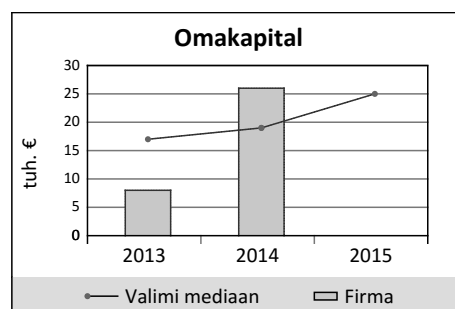
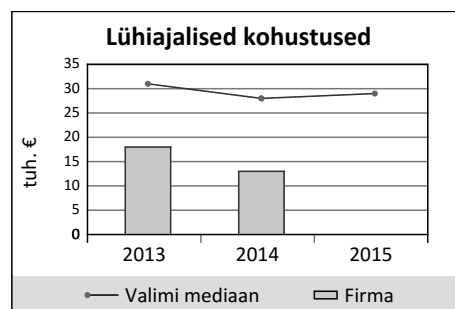
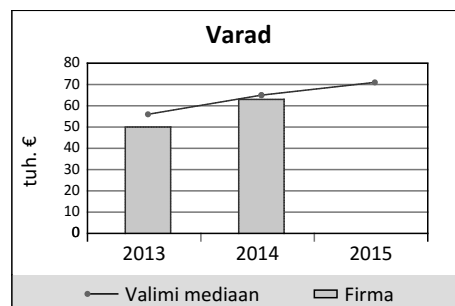
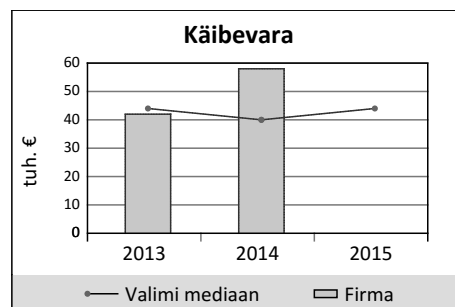
Tegelikud kasusaajad: Mihkel Mägi

# LOFTY OÜ (AA)

Registrinumber 12058677

## RAAMATUPIDAMISBILANSS (EUR)

	31.12.2014	01.01.2014
<b>AKTIIVA</b>		
<b>KÄIBEVARA</b>		
Raha ja finantsinvesteeringud	39 890	30 913
Nõuded ja ettemaksed, sealhulgas:	11 623	5 368
<i>Nõuded ostjate vastu</i>	-	-
<i>Maksude ettemaksed</i>	-	-
<i>Muud nõuded ja ettemaksed</i>	11 623	5 368
Varud	6 344	6 200
Muu käibevara	-	-
<b>KÄIBEVARA KOKKU</b>	<b>57 857</b>	<b>42 481</b>
<b>PÕHIVARA</b>		
Finantsinvesteeringud	-	-
Kinnisvarainvesteeringud	-	-
Materiaalne põhivara, sealhulgas:	4 958	7 945
<i>Kulum(-)</i>	8 850	5 863
Muu põhivara	-	-
<b>PÕHIVARA KOKKU</b>	<b>4 958</b>	<b>7 945</b>
<b>AKTIIVA (VARAD) KOKKU</b>	<b>62 815</b>	<b>50 426</b>
<b>PASSIVA</b>		
<b>LÜHIAJALISED KOHUSTUSED</b>		
Laenukohustused	-	-
Võlad ja ettemaksed, sealhulgas:	12 599	18 131
<i>Võlad tarnijatele</i>	-	-
<i>Võlad töövõtjatele</i>	-	-
<i>Maksuvõlad</i>	-	-
<i>Muud võlad ja ettemaksed</i>	12 599	18 131
Muud eraldised	-	-
<b>LÜHIAJALISED KOHUSTUSED KOKKU</b>	<b>12 599</b>	<b>18 131</b>
<b>PIKAAJALISED KOHUSTUSED</b>		
Laenukohustused	24 295	24 295
Võlad ja ettemaksed	-	-
Muud eraldised	-	-
<b>PIKAAJALISED KOHUSTUSED KOKKU</b>	<b>24 295</b>	<b>24 295</b>
<b>KOHUSTUSED KOKKU</b>	<b>36 894</b>	<b>42 426</b>
<b>OMAKAPITAL</b>		
Aksia-/ osakapital	2 504	2 504
Registreerimata aktsia-/ osakapital	-	-
Reservid	-	-
Muu kapital	-	-
Jaotamata kasum /kahjum	5 496	9
Aruandeaasta kasum /kahjum	17 921	5 487
<b>OMAKAPITAL KOKKU</b>	<b>25 921</b>	<b>8 000</b>
<b>PASSIVA KOKKU</b>	<b>62 815</b>	<b>50 426</b>

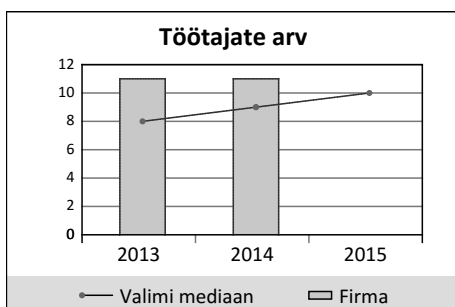
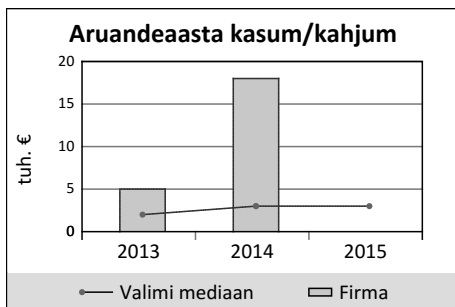
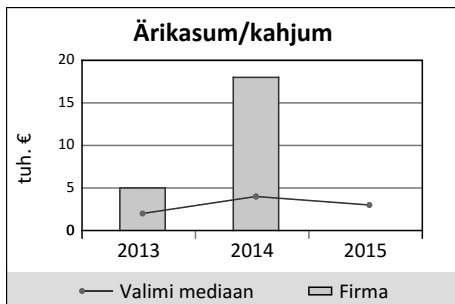
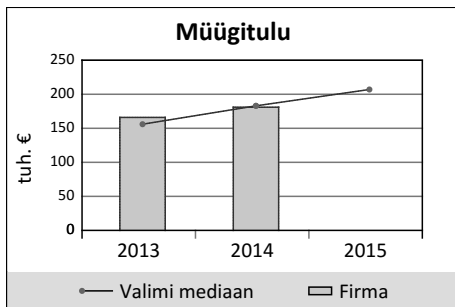


# LOFTY OÜ (AA)

Registri number 12058677

## KASUMIARUANNE (EUR)

31.12.2014 01.01.2014



	31.12.2014	01.01.2014
<b>MÜÜGITULU</b>	181 393	165 797
skeem 1		
Muud äritulud	10 105	12 034
Muud korrigeerimised	-	-
Kaubad, materjal ja teenused	30 950	33 789
Mitmesugused tegevuskulud	56 404	62 891
Tööjõu kulud	79 313	67 439
Kulum	2 987	2 979
Muud ärikulud	3 923	5 565
skeem 2		
Toodete ja teenuste kulu	-	-
<b>BRUTOKASUM/ -KAHJUM</b>	-	-
Turustuskulud	-	-
Üldhalduskulud	-	-
Muud äritulud	-	-
Muud ärikulud	-	-
Kasum/kahjum bioloogilistelt varadelt	-	-
skeem 1 + skeem 2		
<b>ÄRIKASUM/ -KAHJUM</b>	17 921	5 168
Finantstulud/-kulud	-	319
<b>KASUM/KAHJUM ENNE MAKSE</b>	17 921	5 487
Tulumaks	-	-
<b>ARUANDEAASTA KASUM/KAHJUM</b>	17 921	5 487

### FINANTSNÄITAJATE VÕRDLUK VALIMIGA

	Valim kokku (tuh. €)	Ettevõtte €	Ettev. osa
Müügitulu	14 010	-	-
Ärikasum	167	-	-
Puhaskasum	169	-	-
Rahavoog	124	-	-
Töötajad	597	-	-

	Valim			Ettevõtte
	Ülemine kvartil	Mediaan	Alumine kvartil	
Müügitulu muut (%)	21.3	7.8	-0.7	-
Ärikasumi muut (%)	82.5	-19.1	-93.4	-
Maksevõime kordaja	2.1	1.5	0.8	-
Likviidsuskordaja	1.8	0.8	0.4	-
ROE (%)	41.9	19.2	5.3	-
Tegevuse tasuvus (%)	5.4	1.4	0.5	-
Puhasmarginaal (%)	5.3	1.3	0.4	-
Võlakordaja	0.5	0.6	0.7	-

**Juhatuses:** Kaja Seppel, Liina Heck, Martin Kullus

**Tegelikud kasusaajad:** Liina Heck

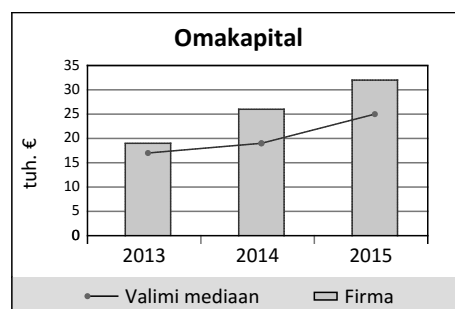
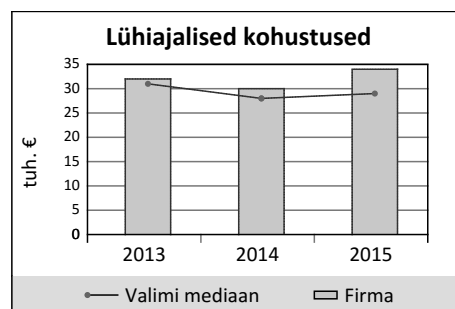
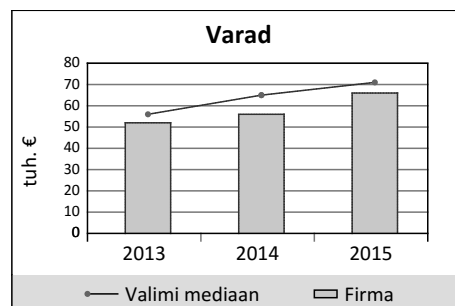
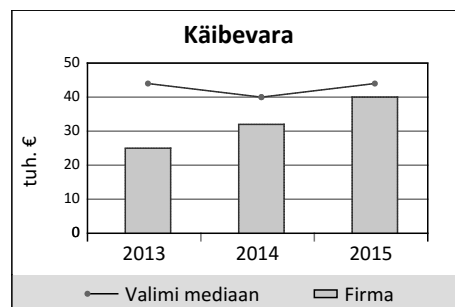
KAS INFOT JÄI VÄHEKS? ROHKEM INFOT E-KREDIIDIINFO.EE

# LÕUNA ILUSALONG OÜ

Registrinumber 11105372

## RAAMATUPIDAMISBILANSS (EUR)

	31.12.2015	01.01.2015
<b>AKTIVA</b>		
<b>KÄIBEVARA</b>		
Raha ja finantsinvesteeringud	17 012	10 563
Nõuded ja ettemaksud, sealhulgas:	627	505
<i>Nõuded ostjate vastu</i>	447	336
<i>Maksude ettemaksud</i>	-	-
<i>Muud nõuded ja ettemaksud</i>	180	169
Varud	22 453	20 879
Muu käibevara	-	-
<b>KÄIBEVARA KOKKU</b>	<b>40 092</b>	<b>31 947</b>
<b>PÕHIVARA</b>		
Finantsinvesteeringud	20 000	20 000
Kinnisvarainvesteeringud	-	-
Materiaalne põhivara, sealhulgas:	5 948	4 322
<i>Kulum(-)</i>	25 768	22 311
Muu põhivara	-	-
<b>PÕHIVARA KOKKU</b>	<b>25 948</b>	<b>24 322</b>
<b>AKTIVA (VARAD) KOKKU</b>	<b>66 040</b>	<b>56 269</b>
<b>PASSIVA</b>		
<b>LÜHIAJALISED KOHUSTUSED</b>		
Laenukohustused	13 950	13 950
Võlad ja ettemaksud, sealhulgas:	20 169	16 465
<i>Võlad tarnijatele</i>	7 180	5 086
<i>Võlad töövõtjatele</i>	4 450	4 686
<i>Maksuvõlad</i>	7 443	6 276
<i>Muud võlad ja ettemaksud</i>	1 096	417
Muud eraldised	-	-
<b>LÜHIAJALISED KOHUSTUSED KOKKU</b>	<b>34 119</b>	<b>30 415</b>
<b>PIKAAJALISED KOHUSTUSED</b>		
Laenukohustused	-	-
Võlad ja ettemaksud	-	-
Muud eraldised	-	-
<b>PIKAAJALISED KOHUSTUSED KOKKU</b>	<b>-</b>	<b>-</b>
<b>KOHUSTUSED KOKKU</b>	<b>34 119</b>	<b>30 415</b>
<b>OMAKAPITAL</b>		
Aktia-/ osakapital	2 684	2 684
Registreerimata aktsia-/ osakapital	-	-
Reservid	268	268
Muu kapital	-	-
Jaotamata kasum /kahjum	22 902	16 372
Aruandeaasta kasum /kahjum	6 067	6 530
<b>OMAKAPITAL KOKKU</b>	<b>31 921</b>	<b>25 854</b>
<b>PASSIVA KOKKU</b>	<b>66 040</b>	<b>56 269</b>

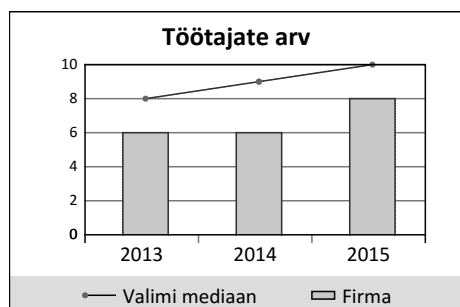
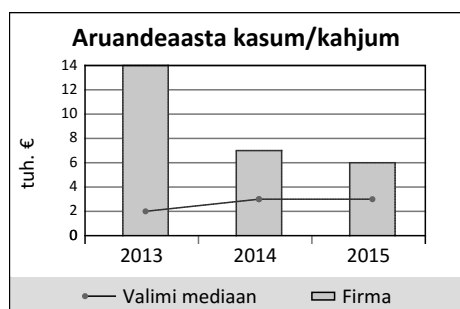
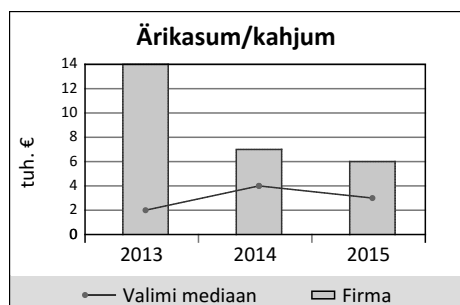
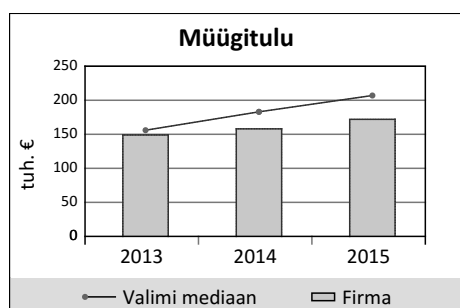




# LÕUNA ILUSALONG OÜ

Registri number 11105372

## KASUMIARUANNE (EUR)



	31.12.2015	01.01.2015
<b>MÜÜGITULU</b>	172 419	157 601
skeem 1		
Muud äritulud	3	12
Muud korrigeerimised	-	-
Kaubad, materjal ja teenused	56 158	52 002
Mitmesugused tegevuskulud	31 068	31 225
Tööjõu kulud	74 575	63 506
Kulum	3 457	3 422
Muud ärikulud	1 086	928
skeem 2		
Toodete ja teenuste kulu	-	-
<b>BRUTOKASUM/ -KAHJUM</b>	-	-
Turustuskulud	-	-
Üldhalduskulud	-	-
Muud äritulud	-	-
Muud ärikulud	-	-
Kasum/kahjum bioloogilistelt varadelt	-	-
skeem 1 + skeem 2		
<b>ÄRIKASUM/ -KAHJUM</b>	6 078	6 530
Finantstulud/-kulud	-11	-
<b>KASUM/KAHJUM ENNE MAKSE</b>	6 067	6 530
Tulumaks	-	-
<b>ARUANDEAASTA KASUM/KAHJUM</b>	6 067	6 530

### FINANTSNÄITAJATE VÕRDLUK VALIMIGA

	Valim kokku (tuh. €)	Ettevõtte €	Ettev. osa
Müügitulu	14 010	172 419	1.2%
Ärikasum	167	6 078	3.6%
Puhaskasum	169	6 067	3.6%
Rahavoog	124	6 449	5.2%
Töötajad	597	8	1.3%

### Valim

	Ülemine kvartil	Mediaan	Alumine kvartil	Ettevõtte
Müügitulu muut (%)	21.3	7.8	-0.7	9.4
Ärikasumi muut (%)	82.5	-19.1	-93.4	-6.9
Maksevõime kordaja	2.1	1.5	0.8	1.2
Likviidsuskordaja	1.8	0.8	0.4	0.5
ROE (%)	41.9	19.2	5.3	21.0
Tegevuse tasuvus (%)	5.4	1.4	0.5	3.5
Puhasmarginaal (%)	5.3	1.3	0.4	3.5
Võlakordaja	0.5	0.6	0.7	0.5

Juhatuse koosseis: Ingrid Resto

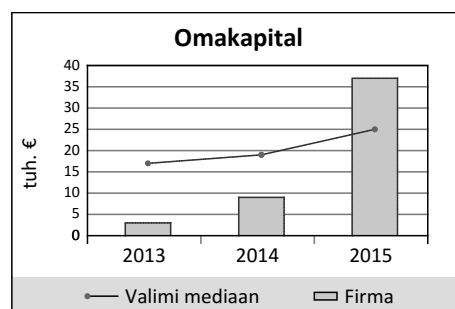
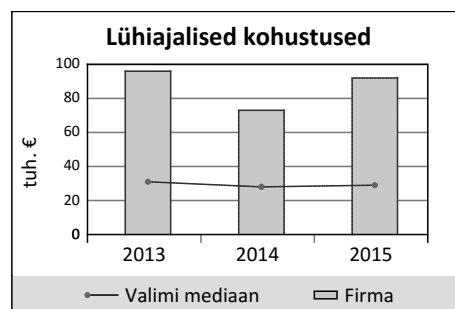
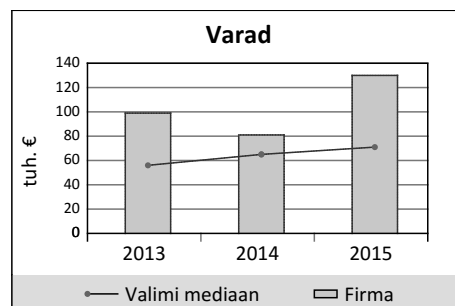
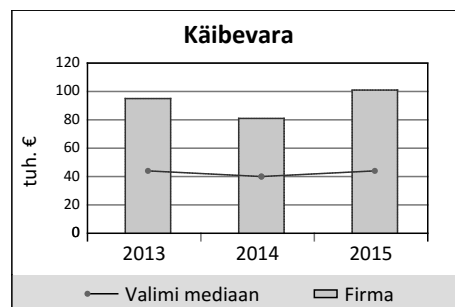
Tegelikud kasusaajad: Ingrid Resto

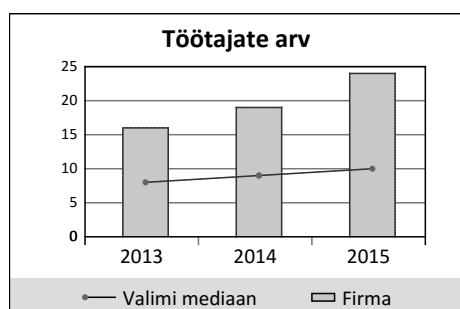
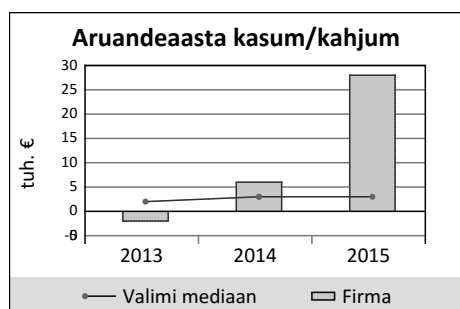
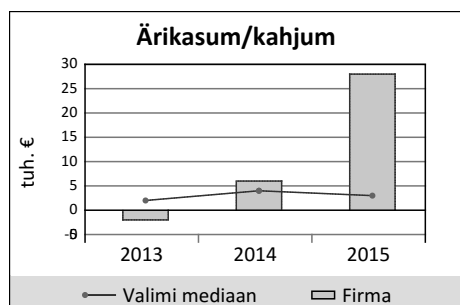
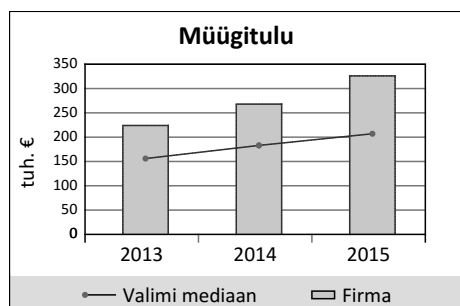
# NAILSTAR OÜ

Registrinumber 11659067

## RAAMATUPIDAMISBILANSS (EUR)

	31.12.2015	01.01.2015
<b>AKTIIVA</b>		
<b>KÄIBEVARA</b>		
Raha ja finantsinvesteeringud	9 406	11 046
Nõuded ja ettemaksed, sealhulgas:	91 780	69 732
<i>Nõuded ostjate vastu</i>	64 684	64 684
<i>Maksude ettemaksed</i>	16	6
<i>Muud nõuded ja ettemaksed</i>	27 080	5 042
Varud	-	-
Muu käibevara	-	-
<b>KÄIBEVARA KOKKU</b>	<b>101 186</b>	<b>80 778</b>
<b>PÕHIVARA</b>		
Finantsinvesteeringud	-	-
Kinnisvarainvesteeringud	-	-
Materiaalne põhivara, sealhulgas:	23 129	715
<i>Kulum(-)</i>	26 405	23 167
Muu põhivara	5 225	0
<b>PÕHIVARA KOKKU</b>	<b>28 354</b>	<b>715</b>
<b>AKTIIVA (VARAD) KOKKU</b>	<b>129 540</b>	<b>81 493</b>
<b>PASSIVA</b>		
<b>LÜHIAJALISED KOHUSTUSED</b>		
Laenukohustused	45 465	30 075
Võlad ja ettemaksed, sealhulgas:	46 905	42 643
<i>Võlad tarnijatele</i>	19 244	17 435
<i>Võlad töövõtjatele</i>	13 914	12 586
<i>Maksuvõlad</i>	9 390	8 265
<i>Muud võlad ja ettemaksed</i>	4 357	4 357
Muud eraldised	-	-
<b>LÜHIAJALISED KOHUSTUSED KOKKU</b>	<b>92 370</b>	<b>72 718</b>
<b>PIKAAJALISED KOHUSTUSED</b>		
Laenukohustused	-	-
Võlad ja ettemaksed	-	-
Muud eraldised	-	-
<b>PIKAAJALISED KOHUSTUSED KOKKU</b>	<b>-</b>	<b>-</b>
<b>KOHUSTUSED KOKKU</b>	<b>92 370</b>	<b>72 718</b>
<b>OMAKAPITAL</b>		
Aktia-/ osakapital	2 556	2 556
Registreerimata aktsia-/ osakapital	-	-
Reservid	-	-
Muu kapital	-	-
Jaotamata kasum /kahjum	6 219	-15
Aruandeaasta kasum /kahjum	28 395	6 234
<b>OMAKAPITAL KOKKU</b>	<b>37 170</b>	<b>8 775</b>
<b>PASSIVA KOKKU</b>	<b>129 540</b>	<b>81 493</b>





	31.12.2015	01.01.2015
<b>MÜÜGITULU</b>	326 324	267 856
skeem 1		
Muud äritulud	18 032	10 270
Muud korrigeerimised	-	-
Kaubad, materjal ja teenused	71 429	56 709
Mitmesugused tegevuskulud	65 894	60 536
Tööjõu kulud	171 867	149 675
Kulum	3 846	2 913
Muud ärikulud	2 925	2 059
skeem 2		
Toodete ja teenuste kulu	-	-
<b>BRUTOKASUM/ -KAHJUM</b>	-	-
Turustuskulud	-	-
Üldhalduskulud	-	-
Muud äritulud	-	-
Muud ärikulud	-	-
Kasum/kahjum bioloogilistelt varadelt	-	-
skeem 1 + skeem 2		
<b>ÄRIKASUM/ -KAHJUM</b>	28 395	6 234
Finantstulud/-kulud	-	-
<b>KASUM/KAHJUM ENNE MAKSE</b>	28 395	6 234
Tulumaks	-	-
<b>ARUANDEAASTA KASUM/KAHJUM</b>	28 395	6 234

### FINANTSNÄITAJATE VÕRDLUK VALIMIGA

	Valim kokku (tuh. €)	Ettevõtte €	Ettev. osa
Müügitulu	14 010	326 324	2.3%
Ärikasum	167	28 395	17.0%
Puhaskasum	169	28 395	16.8%
Rahavoog	124	-1 640	-
Töötajad	597	24	4.0%

	Valim			Ettevõtte
	Ülemine kvartil	Mediaan	Alumine kvartil	
Müügitulu muut (%)	21.3	7.8	-0.7	21.8
Ärikasumi muut (%)	82.5	-19.1	-93.4	355.5
Maksevõime kordaja	2.1	1.5	0.8	1.1
Likviidsuskordaja	1.8	0.8	0.4	1.1
ROE (%)	41.9	19.2	5.3	123.6
Tegevuse tasuvus (%)	5.4	1.4	0.5	8.7
Puhasmarginaal (%)	5.3	1.3	0.4	8.7
Võlakordaja	0.5	0.6	0.7	0.7

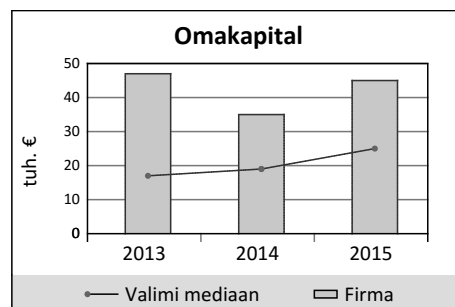
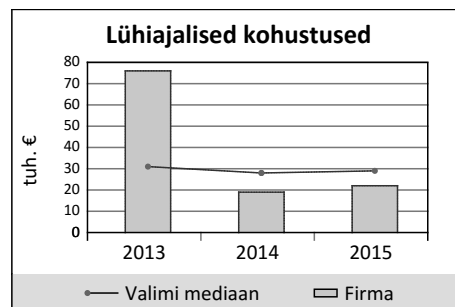
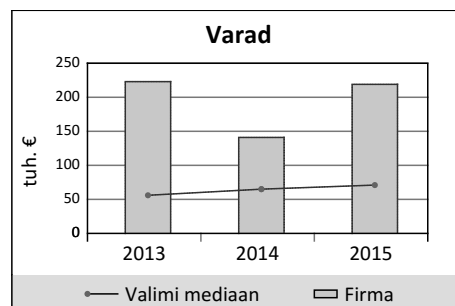
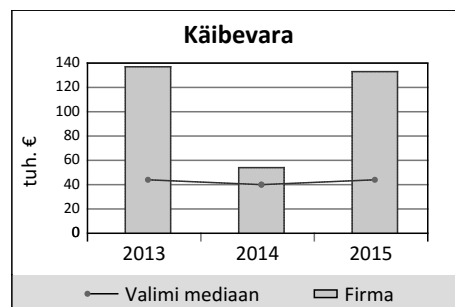
**Juhatuse koosseis:** Esti Hutchins  
**Tegelikud kasusaajad:** Esti Hutchins

# NOFRETETE OÜ

Registrinumber 11026405

## RAAMATUPIDAMISBILANSS (EUR)

	31.12.2015	01.01.2015
<b>AKTIIVA</b>		
<b>KÄIBEVARA</b>		
Raha ja finantsinvesteeringud	11 692	13 107
Nõuded ja ettemaksed, sealhulgas:	110 537	33 172
<i>Nõuded ostjate vastu</i>	-	-
<i>Maksude ettemaksed</i>	-	-
<i>Muud nõuded ja ettemaksed</i>	110 537	33 172
Varud	10 796	8 082
Muu käibevara	-	-
<b>KÄIBEVARA KOKKU</b>	<b>133 025</b>	<b>54 361</b>
<b>PÕHIVARA</b>		
Finantsinvesteeringud	-	-
Kinnisvarainvesteeringud	-	-
Materiaalne põhivara, sealhulgas:	85 651	86 196
<i>Kulum(-)</i>	138 811	122 333
Muu põhivara	-	-
<b>PÕHIVARA KOKKU</b>	<b>85 651</b>	<b>86 196</b>
<b>AKTIIVA (VARAD) KOKKU</b>	<b>218 676</b>	<b>140 557</b>
<b>PASSIVA</b>		
<b>LÜHIAJALISED KOHUSTUSED</b>		
Laenukohustused	7 200	7 000
Võlad ja ettemaksed, sealhulgas:	15 017	12 084
<i>Võlad tarnijatele</i>	4 840	5 124
<i>Võlad töövõtjatele</i>	4 035	2 546
<i>Maksuvõlad</i>	6 142	4 414
<i>Muud võlad ja ettemaksed</i>	0	0
Muud eraldised	-	-
<b>LÜHIAJALISED KOHUSTUSED KOKKU</b>	<b>22 217</b>	<b>19 084</b>
<b>PIKAAJALISED KOHUSTUSED</b>		
Laenukohustused	151 543	86 376
Võlad ja ettemaksed	-	-
Muud eraldised	-	-
<b>PIKAAJALISED KOHUSTUSED KOKKU</b>	<b>151 543</b>	<b>86 376</b>
<b>KOHUSTUSED KOKKU</b>	<b>173 760</b>	<b>105 460</b>
<b>OMAKAPITAL</b>		
Aktia-/ osakapital	2 556	2 556
Registreerimata aktsia-/ osakapital	-	-
Reservid	256	256
Muu kapital	-	-
Jaotamata kasum /kahjum	32 285	44 350
Aruandeaasta kasum /kahjum	9 819	-12 065
<b>OMAKAPITAL KOKKU</b>	<b>44 916</b>	<b>35 097</b>
<b>PASSIVA KOKKU</b>	<b>218 676</b>	<b>140 557</b>

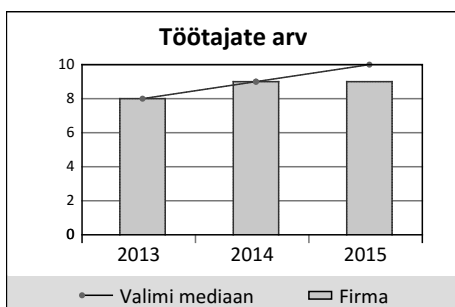
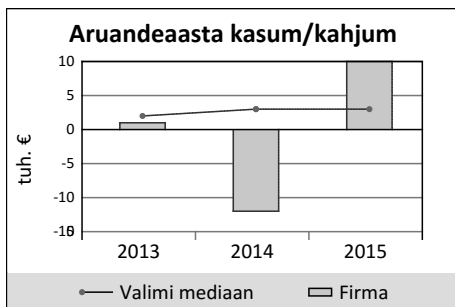
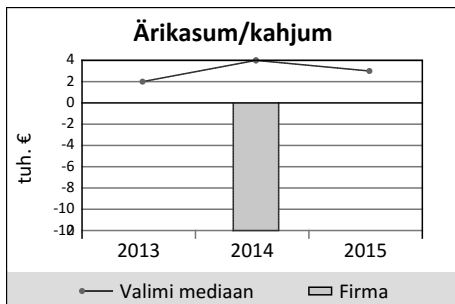
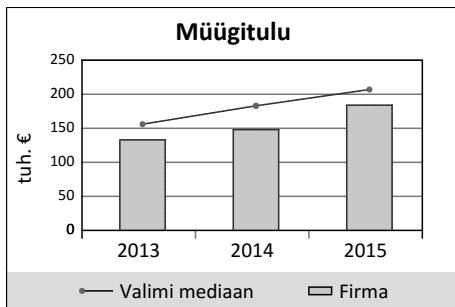


# NOFRETETE OÜ

Registri number 11026405

## KASUMIARUANNE (EUR)

31.12.2015 01.01.2015



	31.12.2015	01.01.2015
<b>MÜÜGITULU</b>	183 605	148 019
skeem 1		
Muud äritulud	-	-
Muud korrigeerimised	-	-
Kaubad, materjal ja teenused	97 533	90 522
Mitmesugused tegevuskulud	3 086	3 496
Tööjõu kulud	66 139	50 515
Kulum	16 478	15 625
Muud ärikulud	159	340
skeem 2		
Toodete ja teenuste kulu	-	-
<b>BRUTOKASUM/ -KAHJUM</b>	-	-
Turustuskulud	-	-
Üldhalduskulud	-	-
Muud äritulud	-	-
Muud ärikulud	-	-
Kasum/kahjum bioloogilistelt varadelt	-	-
skeem 1 + skeem 2		
<b>ÄRIKASUM/ -KAHJUM</b>	210	-12 479
Finantstulud/-kulud	9 609	414
<b>KASUM/KAHJUM ENNE MAKSE</b>	9 819	-12 065
Tulumaks	-	-
<b>ARUANDEAASTA KASUM/KAHJUM</b>	9 819	-12 065

### FINANTSNÄITAJATE VÕRDLUK VALIMIGA

	Valim kokku (tuh. €)	Ettevõtte €	Ettev. osa
Müügitulu	14 010	183 605	1.3%
Äri kasum	167	210	0.1%
Puhaskasum	169	9 819	5.8%
Rahavoog	124	-1 415	-
Töötajad	597	9	1.5%

### Valim

	Ülemine kvartil	Mediaan	Alumine kvartil	Ettevõtte
Müügitulu muut (%)	21.3	7.8	-0.7	24.0
Äri kasumi muut (%)	82.5	-19.1	-93.4	-101.7
Maksevõime kordaja	2.1	1.5	0.8	6.0
Likviidsuskordaja	1.8	0.8	0.4	5.5
ROE (%)	41.9	19.2	5.3	24.5
Tegevuse tasuvus (%)	5.4	1.4	0.5	0.1
Puhasmarginaal (%)	5.3	1.3	0.4	5.3
Võlakordaja	0.5	0.6	0.7	0.8

Juhatuses: Karin Kägo

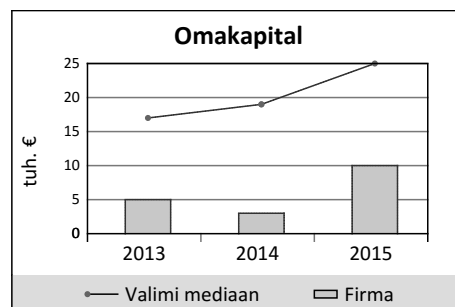
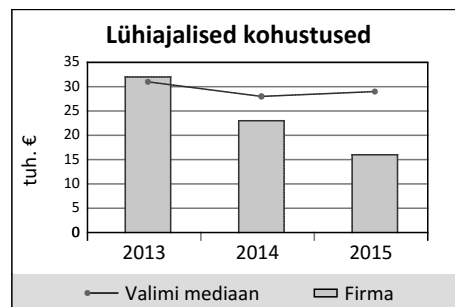
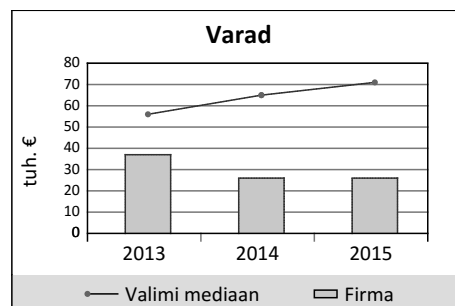
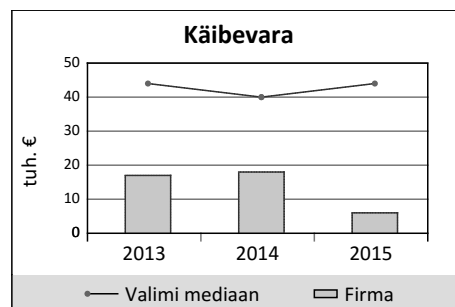
Tegelikud kasusaajad: Aivar Kägo

# OLIVE SPA OÜ

Registrinumber 11924090

## RAAMATUPIDAMISBILANSS (EUR)

	31.12.2015	01.01.2015
<b>AKTIVA</b>		
<b>KÄIBEVARA</b>		
Raha ja finantsinvesteeringud	2 091	15 314
Nõuded ja ettemaksed, sealhulgas:	3 725	2 208
<i>Nõuded ostjate vastu</i>	1 092	478
<i>Maksude ettemaksed</i>	705	26
<i>Muud nõuded ja ettemaksed</i>	1 928	1 704
Varud	457	957
Muu käibevara	-	-
<b>KÄIBEVARA KOKKU</b>	<b>6 273</b>	<b>18 479</b>
<b>PÕHIVARA</b>		
Finantsinvesteeringud	-	-
Kinnisvarainvesteeringud	-	-
Materiaalne põhivara, sealhulgas:	19 621	7 836
<i>Kulum(-)</i>	83 343	75 227
Muu põhivara	-	-
<b>PÕHIVARA KOKKU</b>	<b>19 621</b>	<b>7 836</b>
<b>AKTIVA (VARAD) KOKKU</b>	<b>25 894</b>	<b>26 315</b>
<b>PASSIVA</b>		
<b>LÜHIAJALISED KOHUSTUSED</b>		
Laenukohustused	0	4 500
Võlad ja ettemaksed, sealhulgas:	15 723	18 708
<i>Võlad tarnijatele</i>	4 144	8 387
<i>Võlad töövõtjatele</i>	4 982	4 977
<i>Maksuvõlad</i>	3 978	2 954
<i>Muud võlad ja ettemaksed</i>	2 619	2 390
Muud eraldised	-	-
<b>LÜHIAJALISED KOHUSTUSED KOKKU</b>	<b>15 723</b>	<b>23 208</b>
<b>PIKAAJALISED KOHUSTUSED</b>		
Laenukohustused	-	-
Võlad ja ettemaksed	-	-
Muud eraldised	-	-
<b>PIKAAJALISED KOHUSTUSED KOKKU</b>	<b>0</b>	<b>0</b>
<b>KOHUSTUSED KOKKU</b>	<b>15 723</b>	<b>23 208</b>
<b>OMAKAPITAL</b>		
Aktia-/ osakapital	2 876	2 876
Registreerimata aktsia-/ osakapital	-	-
Reservid	-	-
Muu kapital	-	-
Jaotamata kasum /kahjum	231	1 798
Aruandeaasta kasum /kahjum	7 064	-1 567
<b>OMAKAPITAL KOKKU</b>	<b>10 171</b>	<b>3 107</b>
<b>PASSIVA KOKKU</b>	<b>25 894</b>	<b>26 315</b>

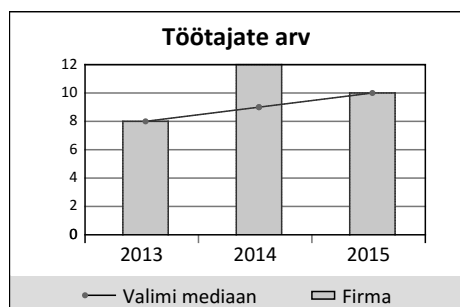
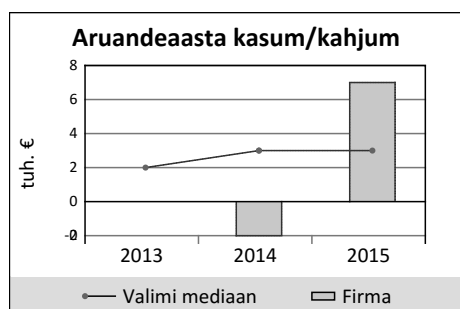
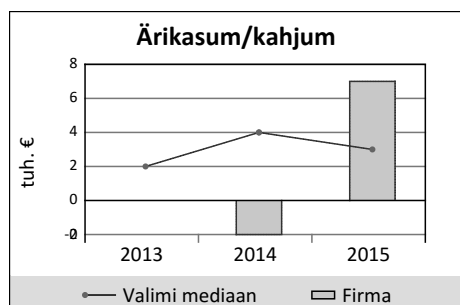
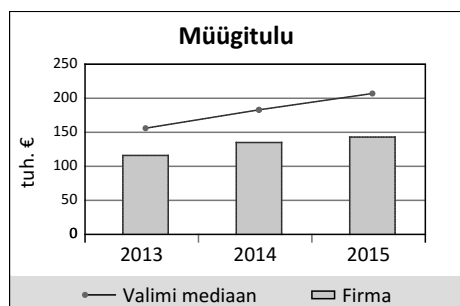


# OLIVE SPA OÜ

Registri number 11924090

## KASUMIARUANNE (EUR)

31.12.2015 01.01.2015



	31.12.2015	01.01.2015
<b>MÜÜGITULU</b>	143 018	135 127
skeem 1		
Muud äritulud	710	5 560
Muud korrigeerimised	-	-
Kaubad, materjal ja teenused	37 368	47 360
Mitmesugused tegevuskulud	37 261	37 539
Tööjõu kulud	53 657	45 181
Kulum	8 115	12 174
Muud ärikulud	263	0
skeem 2		
Toodete ja teenuste kulu	-	-
<b>BRUTOKASUM/ -KAHJUM</b>	-	-
Turustuskulud	-	-
Üldhalduskulud	-	-
Muud äritulud	-	-
Muud ärikulud	-	-
Kasum/kahjum bioloogilistelt varadelt	-	-
skeem 1 + skeem 2		
<b>ÄRIKASUM/ -KAHJUM</b>	7 064	-1 567
Finantstulud/-kulud	-	-
<b>KASUM/KAHJUM ENNE MAKSE</b>	7 064	-1 567
Tulumaks	-	-
<b>ARUANDEAASTA KASUM/KAHJUM</b>	7 064	-1 567

### FINANTSNÄITAJATE VÕRDLUK VALIMIGA

	Valim kokku (tuh. €)	Ettevõtte €	Ettev. osa
Müügitulu	14 010	143 018	1.0%
Ärikasum	167	7 064	4.2%
Puhaskasum	169	7 064	4.2%
Rahavoog	124	-13 223	-
Töötajad	597	10	1.7%

### Valim

	Ülemine kvartil	Mediaan	Alumine kvartil	Ettevõtte
Müügitulu muut (%)	21.3	7.8	-0.7	5.8
Ärikasumi muut (%)	82.5	-19.1	-93.4	-550.8
Maksevõime kordaja	2.1	1.5	0.8	0.4
Likviidsuskordaja	1.8	0.8	0.4	0.4
ROE (%)	41.9	19.2	5.3	106.4
Tegevuse tasuvus (%)	5.4	1.4	0.5	4.9
Puhasmarginaal (%)	5.3	1.3	0.4	4.9
Võlakordaja	0.5	0.6	0.7	0.6

Juhatuses: Elen Paat

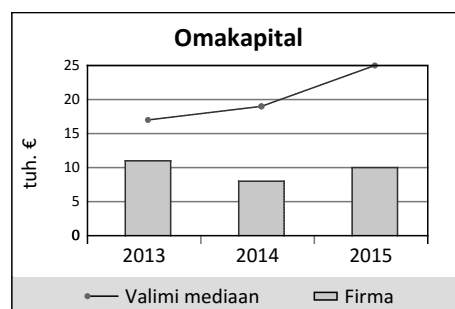
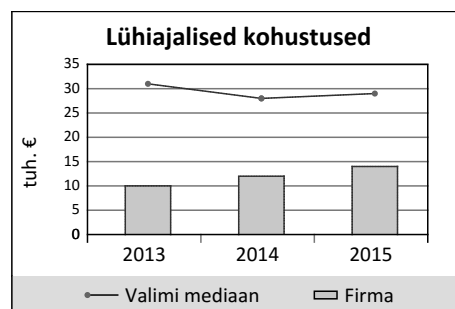
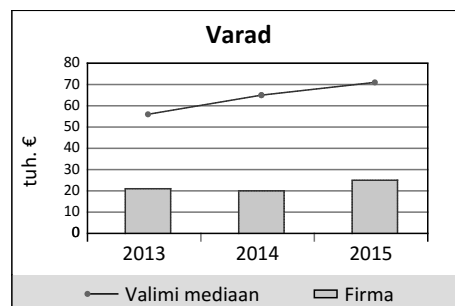
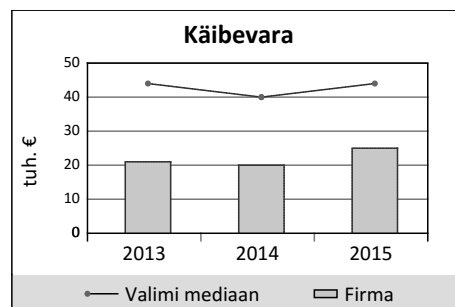
Tegelikud kasusaajad: Elen Paat

# PEKLER OÜ (A)

Registrinumber 10880025

## RAAMATUPIDAMISBILANSS (EUR)

	31.12.2015	01.01.2015
<b>AKTIVA</b>		
<b>KÄIBEVARA</b>		
Raha ja finantsinvesteeringud	23 425	18 083
Nõuded ja ettemaksed, sealhulgas:	1 416	1 683
<i>Nõuded ostjate vastu</i>	0	267
<i>Maksude ettemaksed</i>	-	-
<i>Muud nõuded ja ettemaksed</i>	1 416	1 416
Varud	-	-
Muu käibevara	-	-
<b>KÄIBEVARA KOKKU</b>	<b>24 841</b>	<b>19 766</b>
<b>PÕHIVARA</b>		
Finantsinvesteeringud	-	-
Kinnisvarainvesteeringud	-	-
Materiaalne põhivara, sealhulgas:	0	0
<i>Kulum(-)</i>	-	-
Muu põhivara	-	-
<b>PÕHIVARA KOKKU</b>	<b>0</b>	<b>0</b>
<b>AKTIVA (VARAD) KOKKU</b>	<b>24 841</b>	<b>19 766</b>
<b>PASSIVA</b>		
<b>LÜHIAJALISED KOHUSTUSED</b>		
Laenukohustused	-	-
Võlad ja ettemaksed, sealhulgas:	14 427	11 506
<i>Võlad tarnijatele</i>	2 081	2 001
<i>Võlad töövõtjatele</i>	5 651	4 185
<i>Maksuvõlad</i>	6 695	5 320
<i>Muud võlad ja ettemaksed</i>	0	0
Muud eraldised	-	-
<b>LÜHIAJALISED KOHUSTUSED KOKKU</b>	<b>14 427</b>	<b>11 506</b>
<b>PIKAAJALISED KOHUSTUSED</b>		
Laenukohustused	-	-
Võlad ja ettemaksed	-	-
Muud eraldised	-	-
<b>PIKAAJALISED KOHUSTUSED KOKKU</b>	<b>-</b>	<b>-</b>
<b>KOHUSTUSED KOKKU</b>	<b>14 427</b>	<b>11 506</b>
<b>OMAKAPITAL</b>		
Aktia-/ osakapital	2 555	2 555
Registreerimata aktsia-/ osakapital	-	-
Reservid	256	256
Muu kapital	-	-
Jaotamata kasum /kahjum	5 449	8 473
Aruandeaasta kasum /kahjum	2 154	-3 024
<b>OMAKAPITAL KOKKU</b>	<b>10 414</b>	<b>8 260</b>
<b>PASSIVA KOKKU</b>	<b>24 841</b>	<b>19 766</b>



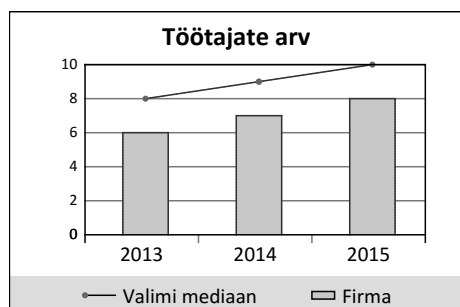
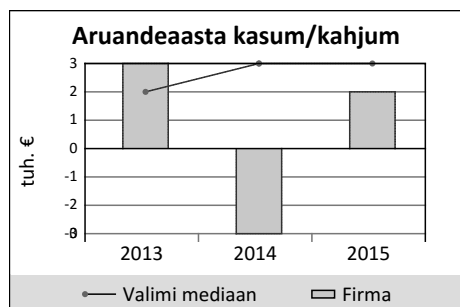
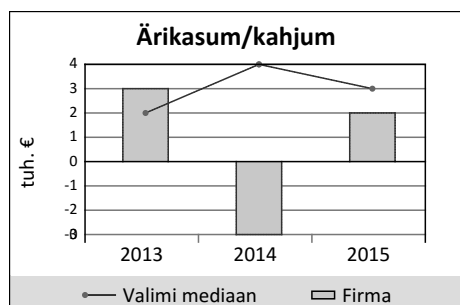
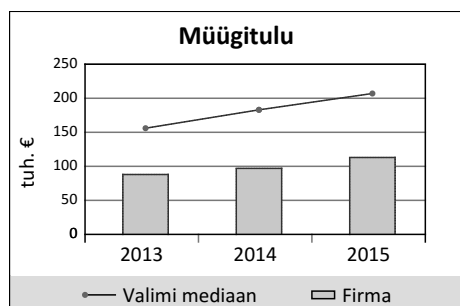


# PEKLER OÜ (A)

Registri number 10880025

## KASUMIARUANNE (EUR)

31.12.2015 01.01.2015



	31.12.2015	01.01.2015
<b>MÜÜGITULU</b>	112 923	97 225
skeem 1		
Muud äritulud	0	0
Muud korrigeerimised	-	-
Kaubad, materjal ja teenused	16 444	14 920
Mitmesugused tegevuskulud	17 727	18 919
Tööjõu kulud	76 601	66 410
Kulum	-	-
Muud ärikulud	-	-
skeem 2		
Toodete ja teenuste kulu	-	-
<b>BRUTOKASUM/ -KAHJUM</b>	-	-
Turustuskulud	-	-
Üldhalduskulud	-	-
Muud äritulud	-	-
Muud ärikulud	-	-
Kasum/kahjum bioloogilistelt varadelt	-	-
skeem 1 + skeem 2		
<b>ÄRIKASUM/ -KAHJUM</b>	2 151	-3 024
Finantstulud/-kulud	3	-
<b>KASUM/KAHJUM ENNE MAKSE</b>	2 154	-3 024
Tulumaks	-	-
<b>ARUANDEAASTA KASUM/KAHJUM</b>	2 154	-3 024

### FINANTSNÄITAJATE VÕRDLUK VALIMIGA

	Valim kokku (tuh. €)	Ettevõtte €	Ettev. osa
Müügitulu	14 010	112 923	0.8%
Äri kasum	167	2 151	1.3%
Puhaskasum	169	2 154	1.3%
Rahavoog	124	5 342	4.3%
Töötajad	597	8	1.3%

### Valim

	Ülemine kvartil	Mediaan	Alumine kvartil	Ettevõtte
Müügitulu muut (%)	21.3	7.8	-0.7	16.1
Äri kasumi muut (%)	82.5	-19.1	-93.4	-171.1
Maksevõime kordaja	2.1	1.5	0.8	1.7
Likviidsuskordaja	1.8	0.8	0.4	1.7
ROE (%)	41.9	19.2	5.3	23.1
Tegevuse tasuvus (%)	5.4	1.4	0.5	1.9
Puhasmarginaal (%)	5.3	1.3	0.4	1.9
Võlakordaja	0.5	0.6	0.7	0.6

**Juhatuses:** Argo Rästas, Ena Sööt, Marelle Morel

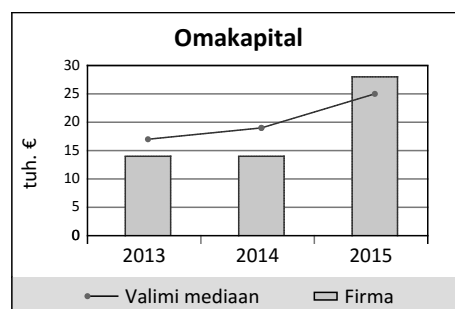
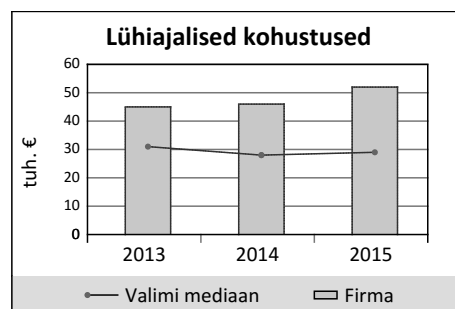
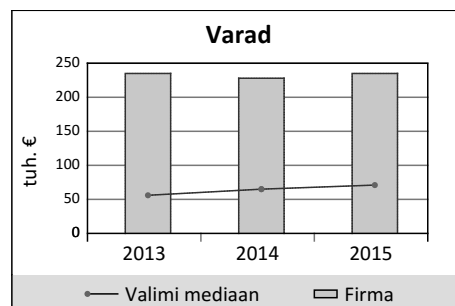
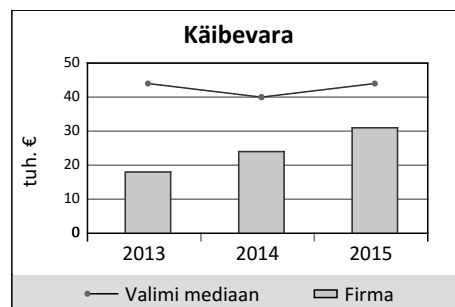
**Tegelikud kasusaajad:** Argo Rästas

# REVAALIA SALONG OÜ

Registrinumber 10157524

## RAAMATUPIDAMISBILANSS (EUR)

	31.12.2015	01.01.2015
<b>AKTIIVA</b>		
<b>KÄIBEVARA</b>		
Raha ja finantsinvesteeringud	2 512	237
Nõuded ja ettemaksed, sealhulgas:	90	3 314
<i>Nõuded ostjate vastu</i>	90	3 314
<i>Maksude ettemaksed</i>	-	-
<i>Muud nõuded ja ettemaksed</i>	0	0
Varud	28 100	20 379
Muu käibevara	-	-
<b>KÄIBEVARA KOKKU</b>	<b>30 702</b>	<b>23 930</b>
<b>PÕHIVARA</b>		
Finantsinvesteeringud	-	-
Kinnisvarainvesteeringud	-	-
Materiaalne põhivara, sealhulgas:	204 378	203 645
<i>Kulum(-)</i>	60 274	109 272
Muu põhivara	-	-
<b>PÕHIVARA KOKKU</b>	<b>204 378</b>	<b>203 645</b>
<b>AKTIIVA (VARAD) KOKKU</b>	<b>235 080</b>	<b>227 575</b>
<b>PASSIVA</b>		
<b>LÜHIAJALISED KOHUSTUSED</b>		
Laenukohustused	41 354	22 754
Võlad ja ettemaksed, sealhulgas:	10 867	23 001
<i>Võlad tarnijatele</i>	3 545	16 273
<i>Võlad töövõtjatele</i>	4 702	2 323
<i>Maksuvõlad</i>	-	-
<i>Muud võlad ja ettemaksed</i>	2 620	4 405
Muud eraldised	-	-
<b>LÜHIAJALISED KOHUSTUSED KOKKU</b>	<b>52 221</b>	<b>45 755</b>
<b>PIKAAJALISED KOHUSTUSED</b>		
Laenukohustused	155 312	167 529
Võlad ja ettemaksed	-	-
Muud eraldised	-	-
<b>PIKAAJALISED KOHUSTUSED KOKKU</b>	<b>155 312</b>	<b>167 529</b>
<b>KOHUSTUSED KOKKU</b>	<b>207 533</b>	<b>213 284</b>
<b>OMAKAPITAL</b>		
Aktia-/ osakapital	9 842	9 842
Registreerimata aktsia-/ osakapital	0	0
Reservid	984	984
Muu kapital	-	-
Jaotamata kasum /kahjum	3 465	2 731
Aruandeaasta kasum /kahjum	13 256	734
<b>OMAKAPITAL KOKKU</b>	<b>27 547</b>	<b>14 291</b>
<b>PASSIVA KOKKU</b>	<b>235 080</b>	<b>227 575</b>

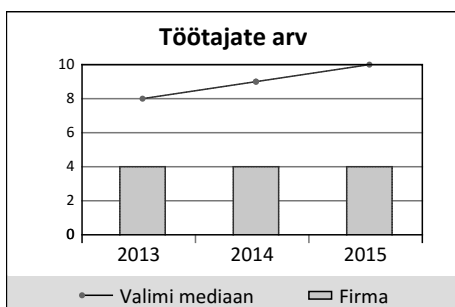
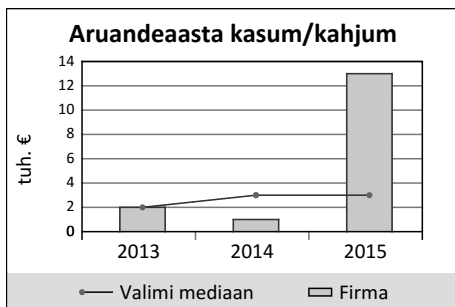
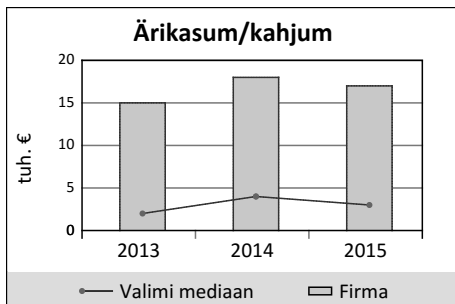
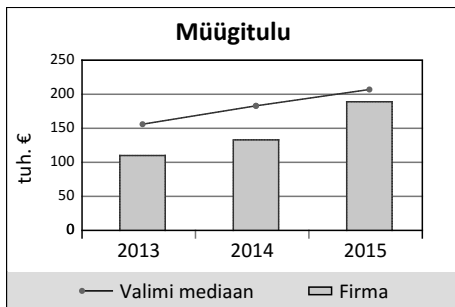


# REVAALIA SALONG OÜ

Registri number 10157524

## KASUMIARUANNE (EUR)

31.12.2015 01.01.2015



	31.12.2015	01.01.2015
<b>MÜÜGITULU</b>	189 129	133 119
skeem 1		
Muud äritulud	12 925	0
Muud korrigeerimised	-	-
Kaabad, materjal ja teenused	36 687	25 625
Mitmesugused tegevuskulud	84 458	45 777
Tööjõu kulud	47 317	30 525
Kulum	12 504	12 504
Muud ärikulud	4 329	519
skeem 2		
Toodete ja teenuste kulu	-	-
<b>BRUTOKASUM/ -KAHJUM</b>	-	-
Turustuskulud	-	-
Üldhalduskulud	-	-
Muud äritulud	-	-
Muud ärikulud	-	-
Kasum/kahjum bioloogilistelt varadelt	-	-
skeem 1 + skeem 2		
<b>ÄRIKASUM/ -KAHJUM</b>	16 759	18 169
Finantstulud/-kulud	-3 503	-17 435
<b>KASUM/KAHJUM ENNE MAKSE</b>	13 256	734
Tulumaks	-	-
<b>ARUANDEAASTA KASUM/KAHJUM</b>	13 256	734

### FINANTSNÄITAJATE VÕRDLUK VALIMIGA

	Valim kokku (tuh. €)	Ettevõtte €	Ettev. osa
Müügitulu	14 010	189 129	1.3%
Ärikasum	167	16 759	10.1%
Puhaskasum	169	13 256	7.8%
Rahavoog	124	2 275	1.8%
Töötajad	597	4	0.7%

	Valim			Ettevõtte
	Ülemine kvartil	Mediaan	Alumine kvartil	
Müügitulu muut (%)	21.3	7.8	-0.7	42.1
Ärikasumi muut (%)	82.5	-19.1	-93.4	-7.8
Maksevõime kordaja	2.1	1.5	0.8	0.6
Likviidsuskordaja	1.8	0.8	0.4	0.0
ROE (%)	41.9	19.2	5.3	63.4
Tegevuse tasuvus (%)	5.4	1.4	0.5	8.9
Puhasmarginaal (%)	5.3	1.3	0.4	7.0
Võlakordaja	0.5	0.6	0.7	0.9

Juhatuse koosseis: Sergei Smirnov, Kersti Suve

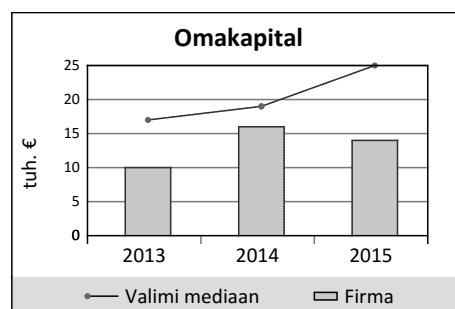
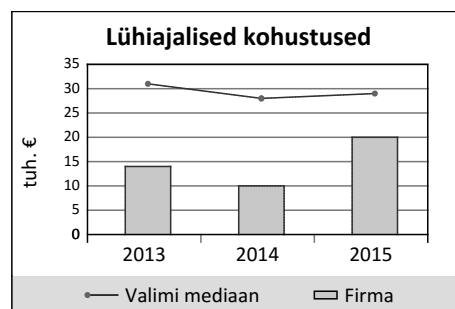
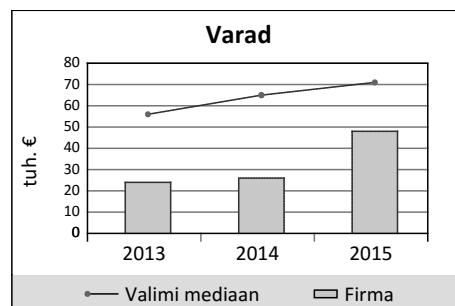
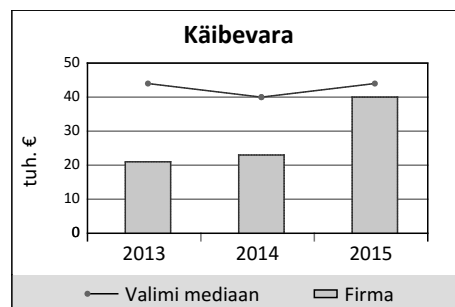
Tegelikud kasusaajad: Kersti Suve

# ROCCA AL MARE ILUKESKUS OÜ

Registrinumber 11692952

## RAAMATUPIDAMISBILANSS (EUR)

	31.12.2015	01.01.2015
<b>AKTIVA</b>		
<b>KÄIBEVARA</b>		
Raha ja finantsinvesteeringud	18 656	2 837
Nõuded ja ettemaksud, sealhulgas:	6 792	6 743
<i>Nõuded ostjate vastu</i>	357	437
<i>Maksude ettemaksud</i>	-	-
<i>Muud nõuded ja ettemaksud</i>	6 435	6 306
Varud	14 973	13 886
Muu käibevara	-	-
<b>KÄIBEVARA KOKKU</b>	<b>40 421</b>	<b>23 466</b>
<b>PÕHIVARA</b>		
Finantsinvesteeringud	-	-
Kinnisvarainvesteeringud	-	-
Materiaalne põhivara, sealhulgas:	7 595	2 443
<i>Kulum(-)</i>	2 034	1 704
Muu põhivara	-	-
<b>PÕHIVARA KOKKU</b>	<b>7 595</b>	<b>2 443</b>
<b>AKTIVA (VARAD) KOKKU</b>	<b>48 016</b>	<b>25 909</b>
<b>PASSIVA</b>		
<b>LÜHIAJALISED KOHUSTUSED</b>		
Laenukohustused	10 189	2 800
Võlad ja ettemaksud, sealhulgas:	9 453	7 409
<i>Võlad tarnijatele</i>	2 183	1 907
<i>Võlad töövõtjatele</i>	3 426	2 447
<i>Maksuvõlad</i>	3 844	3 055
<i>Muud võlad ja ettemaksud</i>	0	0
Muud eraldised	-	-
<b>LÜHIAJALISED KOHUSTUSED KOKKU</b>	<b>19 642</b>	<b>10 209</b>
<b>PIKAAJALISED KOHUSTUSED</b>		
Laenukohustused	14 779	0
Võlad ja ettemaksud	-	-
Muud eraldised	-	-
<b>PIKAAJALISED KOHUSTUSED KOKKU</b>	<b>14 779</b>	<b>0</b>
<b>KOHUSTUSED KOKKU</b>	<b>34 421</b>	<b>10 209</b>
<b>OMAKAPITAL</b>		
Aktia-/ osakapital	2 556	2 556
Registreerimata aktsia-/ osakapital	-	-
Reservid	-	-
Muu kapital	-	-
Jaotamata kasum /kahjum	13 144	7 117
Aruandeaasta kasum /kahjum	-2 105	6 027
<b>OMAKAPITAL KOKKU</b>	<b>13 595</b>	<b>15 700</b>
<b>PASSIVA KOKKU</b>	<b>48 016</b>	<b>25 909</b>

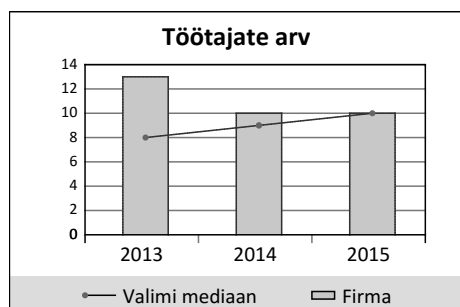
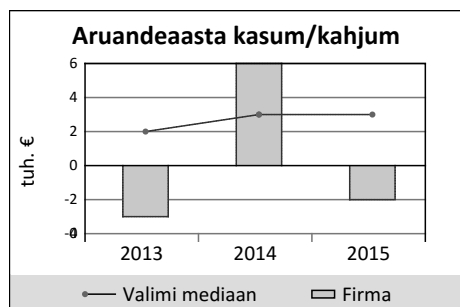
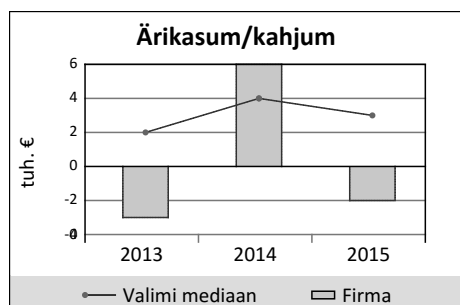
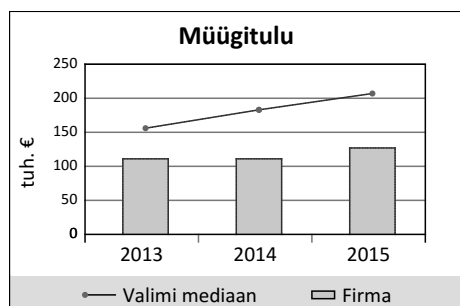


# ROCCA AL MARE ILUKESKUS OÜ

Registri number 11692952

## KASUMIARUANNE (EUR)

31.12.2015 01.01.2015



	31.12.2015	01.01.2015
<b>MÜÜGITULU</b>	127 404	110 901
skeem 1		
Muud äritulud	20	0
Muud korrigeerimised	-	-
Kaupad, materjal ja teenused	24 729	19 636
Mitmesugused tegevuskulud	51 628	33 412
Tööjõu kulud	52 537	51 496
Kulum	330	330
Muud ärikulud	0	0
skeem 2		
Toodete ja teenuste kulu	-	-
<b>BRUTOKASUM/ -KAHJUM</b>	-	-
Turustuskulud	-	-
Üldhalduskulud	-	-
Muud äritulud	-	-
Muud ärikulud	-	-
Kasum/kahjum bioloogilistelt varadelt	-	-
skeem 1 + skeem 2		
<b>ÄRIKASUM/ -KAHJUM</b>	-1 800	6 027
Finantstulud/-kulud	-305	-
<b>KASUM/KAHJUM ENNE MAKSE</b>	-2 105	6 027
Tulumaks	-	-
<b>ARUANDEAASTA KASUM/KAHJUM</b>	-2 105	6 027

### FINANTSNÄITAJATE VÕRDLUK VALIMIGA

	Valim kokku (tuh. €)	Ettevõtte €	Ettev. osa
Müügitulu	14 010	127 404	0.9%
Ärikasum	167	-1 800	-
Puhaskasum	169	-2 105	-
Rahavoog	124	15 819	12.7%
Töötajad	597	10	1.7%

### Valim

	Ülemine kvartil	Mediaan	Alumine kvartil	Ettevõtte
Müügitulu muut (%)	21.3	7.8	-0.7	14.9
Ärikasumi muut (%)	82.5	-19.1	-93.4	-129.9
Maksevõime kordaja	2.1	1.5	0.8	2.1
Likviidsuskordaja	1.8	0.8	0.4	1.3
ROE (%)	41.9	19.2	5.3	-14.4
Tegevuse tasuvus (%)	5.4	1.4	0.5	-1.4
Puhasmarginaal (%)	5.3	1.3	0.4	-1.7
Võlakordaja	0.5	0.6	0.7	0.7

Juhatuses koosseis: Eero Adamson

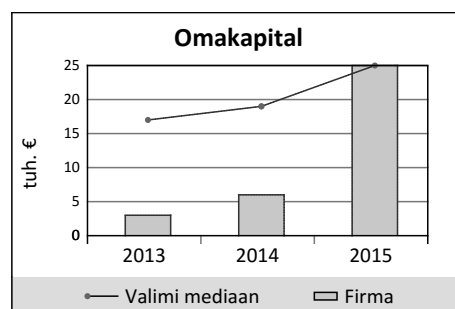
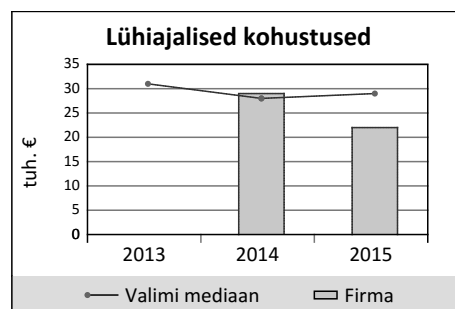
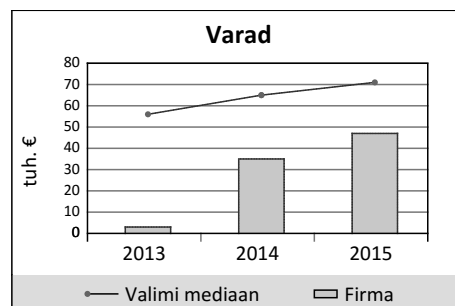
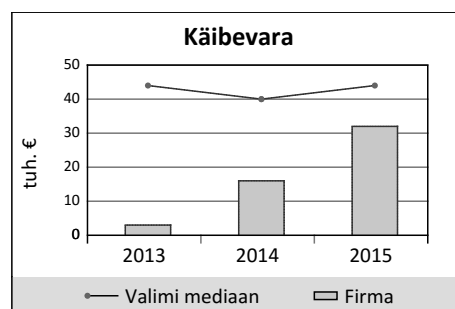
Tegelikud kasusaajad: Eero Adamson

# RR ARENDUSE OÜ (AA)

Registrinumber 12016683

## RAAMATUPIDAMISBILANSS (EUR)

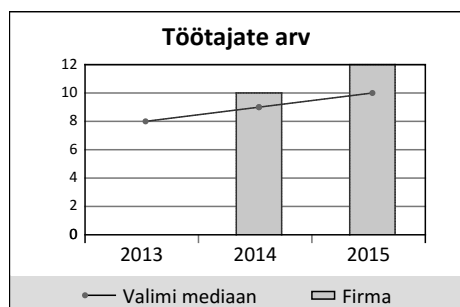
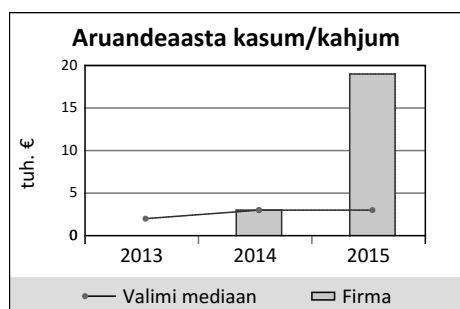
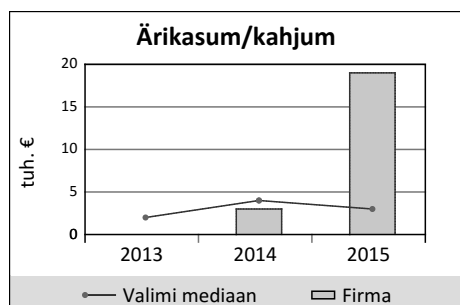
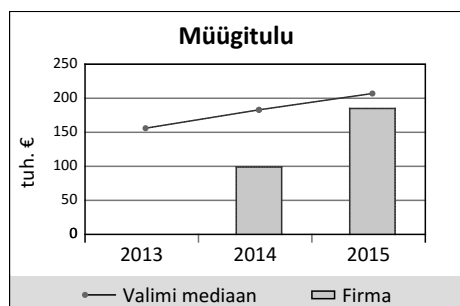
	31.12.2015	01.01.2015
<b>AKTIIVA</b>		
<b>KÄIBEVARA</b>		
Raha ja finantsinvesteeringud	26 828	11 015
Nõuded ja ettemaksed, sealhulgas:	5 144	4 726
<i>Nõuded ostjate vastu</i>	436	59
<i>Maksude ettemaksed</i>	-	17
<i>Muud nõuded ja ettemaksed</i>	4 708	4 650
Varud	-	-
Muu käibevara	-	-
<b>KÄIBEVARA KOKKU</b>	<b>31 972</b>	<b>15 741</b>
<b>PÕHIVARA</b>		
Finantsinvesteeringud	-	-
Kinnisvarainvesteeringud	-	-
Materiaalne põhivara, sealhulgas:	13 977	18 994
<i>Kulum(-)</i>	8 246	3 229
Muu põhivara	577	696
<b>PÕHIVARA KOKKU</b>	<b>14 554</b>	<b>19 690</b>
<b>AKTIIVA (VARAD) KOKKU</b>	<b>46 526</b>	<b>35 431</b>
<b>PASSIVA</b>		
<b>LÜHIAJALISED KOHUSTUSED</b>		
Laenukohustused	4 833	16 616
Võlad ja ettemaksed, sealhulgas:	16 816	12 488
<i>Võlad tarnijatele</i>	2 069	1 559
<i>Võlad töövõtjatele</i>	4 748	4 006
<i>Maksuvõlad</i>	9 988	6 923
<i>Muud võlad ja ettemaksed</i>	11	0
Muud eraldised	-	-
<b>LÜHIAJALISED KOHUSTUSED KOKKU</b>	<b>21 649</b>	<b>29 104</b>
<b>PIKAAJALISED KOHUSTUSED</b>		
Laenukohustused	-	-
Võlad ja ettemaksed	-	-
Muud eraldised	-	-
<b>PIKAAJALISED KOHUSTUSED KOKKU</b>	<b>-</b>	<b>-</b>
<b>KOHUSTUSED KOKKU</b>	<b>21 649</b>	<b>29 104</b>
<b>OMAKAPITAL</b>		
Aktia-/ osakapital	2 557	2 557
Registreerimata aktsia-/ osakapital	-	-
Reservid	-	-
Muu kapital	-	-
Jaotamata kasum /kahjum	3 770	548
Aruandeaasta kasum /kahjum	18 550	3 222
<b>OMAKAPITAL KOKKU</b>	<b>24 877</b>	<b>6 327</b>
<b>PASSIVA KOKKU</b>	<b>46 526</b>	<b>35 431</b>



# RR ARENDUSE OÜ (AA)

Registri number 12016683

## KASUMIARUANNE (EUR)



	31.12.2015	01.01.2015
<b>MÜÜGITULU</b>	184 780	99 354
skeem 1		
Muud äritulud	-	-
Muud korrigeerimised	-	-
Kaubad, materjal ja teenused	26 409	17 953
Mitmesugused tegevuskulud	47 383	31 588
Tööjõu kulud	84 620	41 863
Kulum	5 136	3 318
Muud ärikulud	1 918	1 331
skeem 2		
Toodete ja teenuste kulu	-	-
<b>BRUTOKASUM/ -KAHJUM</b>	-	-
Turustuskulud	-	-
Üldhalduskulud	-	-
Muud äritulud	-	-
Muud ärikulud	-	-
Kasum/kahjum bioloogilistelt varadelt	-	-
skeem 1 + skeem 2		
<b>ÄRIKASUM/ -KAHJUM</b>	19 314	3 301
Finantstulud/-kulud	-764	-79
<b>KASUM/KAHJUM ENNE MAKSE</b>	18 550	3 222
Tulumaks	-	-
<b>ARUANDEAASTA KASUM/KAHJUM</b>	18 550	3 222

### FINANTSNÄITAJATE VÕRDLUK VALIMIGA

	Valim kokku (tuh. €)	Ettevõtte €	Ettev. osa
Müügitulu	14 010	184 780	1.3%
Ärikasum	167	19 314	11.6%
Puhaskasum	169	18 550	11.0%
Rahavoog	124	15 813	12.7%
Töötajad	597	12	2.0%

### Valim

	Ülemine kvartil	Mediaan	Alumine kvartil	Ettevõtte
Müügitulu muut (%)	21.3	7.8	-0.7	86.0
Ärikasumi muut (%)	82.5	-19.1	-93.4	485.1
Maksevõime kordaja	2.1	1.5	0.8	1.5
Likviidsuskordaja	1.8	0.8	0.4	1.5
ROE (%)	41.9	19.2	5.3	118.9
Tegevuse tasuvus (%)	5.4	1.4	0.5	10.5
Puhasmarginaal (%)	5.3	1.3	0.4	10.0
Võlakordaja	0.5	0.6	0.7	0.5

**Juhatuses:** Rainer Rohtla

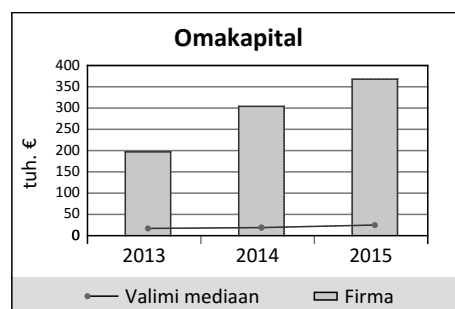
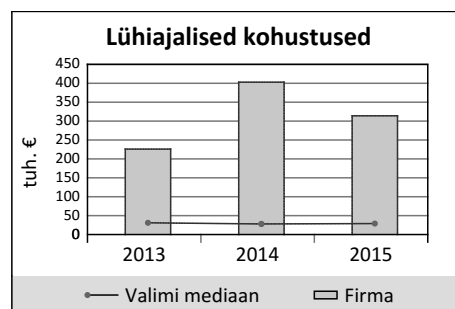
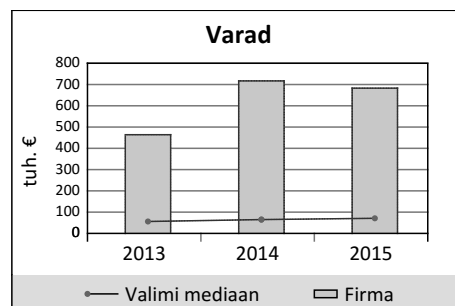
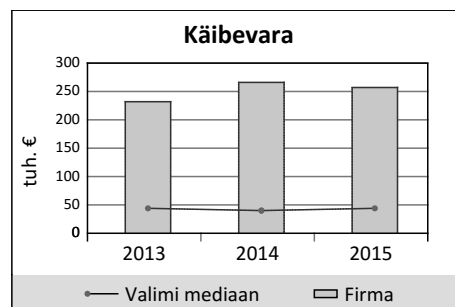
**Tegelikud kasusaajad:** Janar Pungar, Rainer Rohtla, Signe Rohtla

# SALONPLUS BALTIC OÜ

Registrinumber 11519490

## RAAMATUPIDAMISBILANSS (EUR)

	31.12.2015	01.01.2015
<b>AKTIIVA</b>		
<b>KÄIBEVARA</b>		
Raha ja finantsinvesteeringud	30 135	34 987
Nõuded ja ettemaksud, sealhulgas:	62 401	68 523
<i>Nõuded ostjate vastu</i>	28 758	30 674
<i>Maksude ettemaksud</i>	65	-
<i>Muud nõuded ja ettemaksud</i>	33 578	37 849
Varud	164 177	162 280
Muu käibevara	-	-
<b>KÄIBEVARA KOKKU</b>	<b>256 713</b>	<b>265 790</b>
<b>PÕHIVARA</b>		
Finantsinvesteeringud	2 896	5 726
Kinnisvarainvesteeringud	-	-
Materiaalne põhivara, sealhulgas:	20 439	32 305
<i>Kulum(-)</i>	140 578	131 724
Muu põhivara	402 759	413 307
<b>PÕHIVARA KOKKU</b>	<b>426 094</b>	<b>451 338</b>
<b>AKTIIVA (VARAD) KOKKU</b>	<b>682 807</b>	<b>717 128</b>
<b>PASSIVA</b>		
<b>LÜHIAJALISED KOHUSTUSED</b>		
Laenukohustused	3 197	5 372
Võlad ja ettemaksud, sealhulgas:	310 681	397 189
<i>Võlad tarnijatele</i>	116 933	215 680
<i>Võlad töövõtjatele</i>	129 590	121 622
<i>Maksuvõlad</i>	64 099	59 720
<i>Muud võlad ja ettemaksud</i>	59	167
Muud eraldised	-	-
<b>LÜHIAJALISED KOHUSTUSED KOKKU</b>	<b>313 878</b>	<b>402 561</b>
<b>PIKAAJALISED KOHUSTUSED</b>		
Laenukohustused	541	10 631
Võlad ja ettemaksud	-	-
Muud eraldised	-	-
<b>PIKAAJALISED KOHUSTUSED KOKKU</b>	<b>541</b>	<b>10 631</b>
<b>KOHUSTUSED KOKKU</b>	<b>314 419</b>	<b>413 192</b>
<b>OMAKAPITAL</b>		
Aktia-/ osakapital	85 715	85 715
Registreerimata aktsia-/ osakapital	-	-
Reservid	256	256
Muu kapital	-	-
Jaotamata kasum /kahjum	217 965	110 721
Aruandeaasta kasum /kahjum	64 452	107 244
<b>OMAKAPITAL KOKKU</b>	<b>368 388</b>	<b>303 936</b>
<b>PASSIVA KOKKU</b>	<b>682 807</b>	<b>717 128</b>



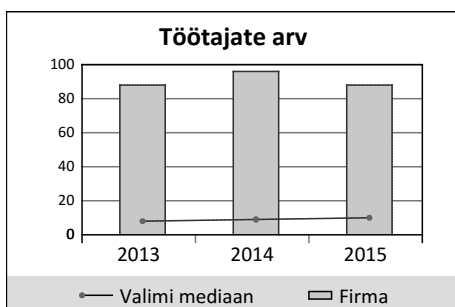
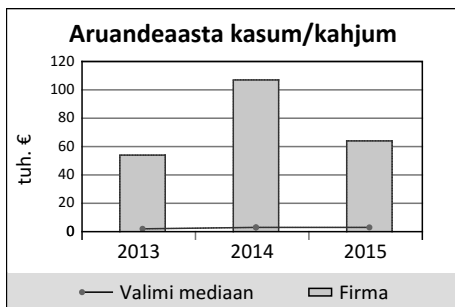
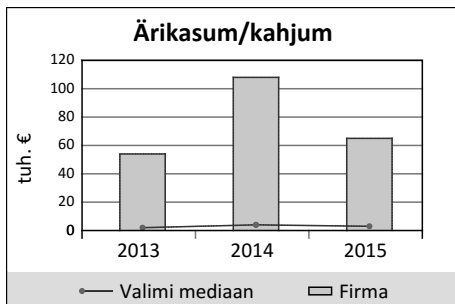
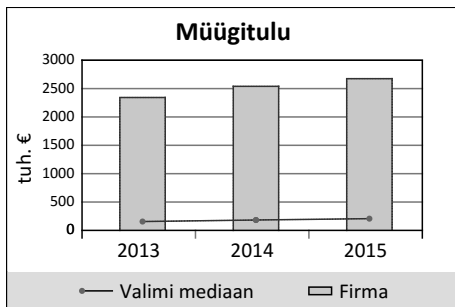


# SALONPLUS BALTIC OÜ

Registri number 11519490

## KASUMIARUANNE (EUR)

31.12.2015 01.01.2015



### MÜÜGITULU

	31.12.2015	01.01.2015
<b>MÜÜGITULU</b>	2 675 402	2 540 260
skeem 1		
Muud äritulud	3 792	4 372
Muud korrigeerimised	-	-
Kaubad, materjal ja teenused	477 374	468 219
Mitmesugused tegevuskulud	937 719	871 184
Tööjõu kulud	1 156 454	1 059 789
Kulum	39 881	32 125
Muud ärikulud	2 764	5 522

### skeem 2

Toodete ja teenuste kulu	-	-
<b>BRUTOKASUM/ -KAHJUM</b>	-	-
Turustuskulud	-	-
Üldhalduskulud	-	-
Muud äritulud	-	-
Muud ärikulud	-	-
Kasum/kahjum bioloogilistelt varadelt	-	-

### skeem 1 + skeem 2

<b>ÄRIKASUM/ -KAHJUM</b>	65 002	107 793
Finantstulud/-kulud	-550	-549
<b>KASUM/KAHJUM ENNE MAKSE</b>	64 452	107 244
Tulumaks	-	-
<b>ARUANDEAASTA KASUM/KAHJUM</b>	64 452	107 244

### FINANTSNÄITAJATE VÕRDLUK VALIMIGA

	Valim kokku (tuh. €)	Ettevõtte €	Ettev. osa
Müügitulu	14 010	2 675 402	19.1%
Ärikasum	167	65 002	39.0%
Puhaskasum	169	64 452	38.1%
Rahavoog	124	-4 852	-
Töötajad	597	88	14.7%

### Valim

	Ülemine kvartil	Mediaan	Alumine kvartil	Ettevõtte
Müügitulu muut (%)	21.3	7.8	-0.7	5.3
Ärikasumi muut (%)	82.5	-19.1	-93.4	-39.7
Maksevõime kordaja	2.1	1.5	0.8	0.8
Likviidsuskordaja	1.8	0.8	0.4	0.3
ROE (%)	41.9	19.2	5.3	19.2
Tegevuse tasuvus (%)	5.4	1.4	0.5	2.4
Puhasmarginaal (%)	5.3	1.3	0.4	2.4
Võlakordaja	0.5	0.6	0.7	0.5

**Juhatusesse:** Erkki Lõhmus, Helena Lõhmus, Indrek Lõhmus

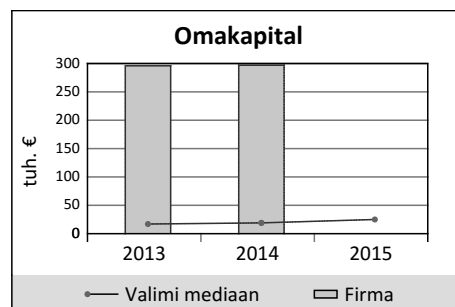
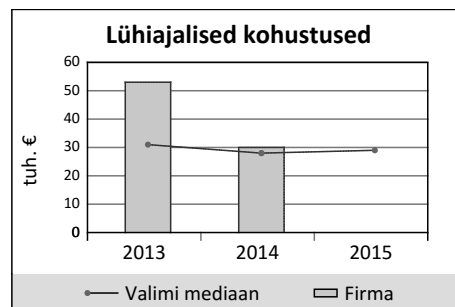
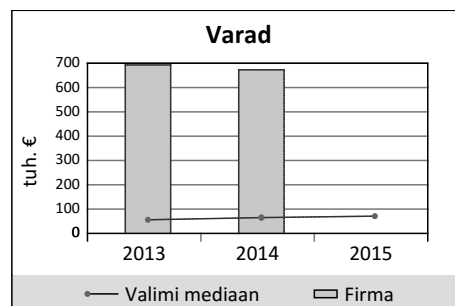
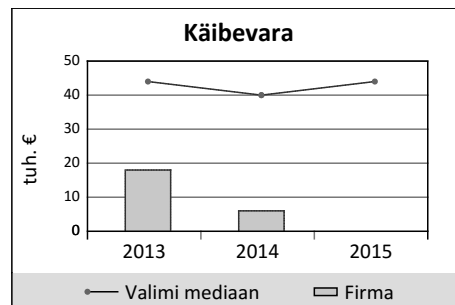
**Tegelikud kasusaajad:** Erkki Lõhmus, Indrek Lõhmus

# SHANTEE OÜ

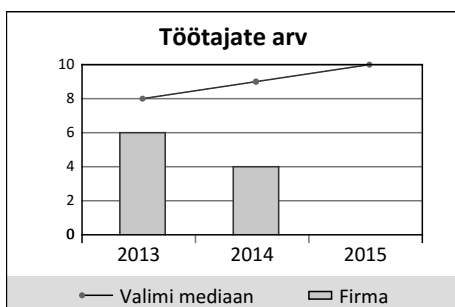
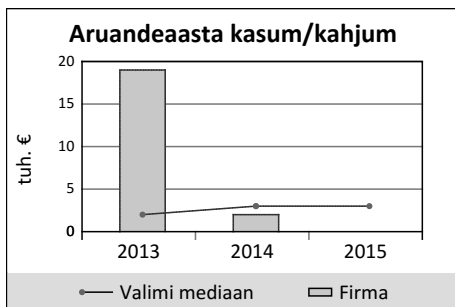
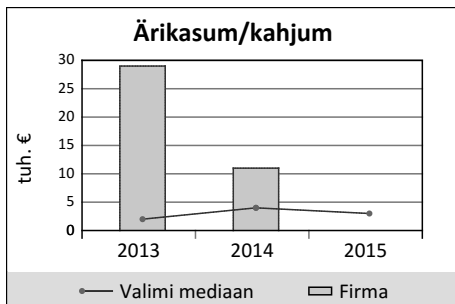
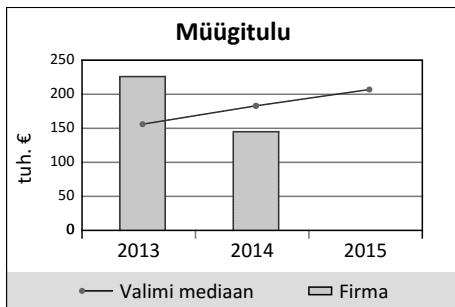
Registrinumber 11354729

## RAAMATUPIDAMISBILANSS (EUR)

	31.12.2014	01.01.2014
<b>AKTIVA</b>		
<b>KÄIBEVARA</b>		
Raha ja finantsinvesteeringud	6 200	6 238
Nõuded ja ettemaksed, sealhulgas:	0	914
<i>Nõuded ostjate vastu</i>	-	-
<i>Maksude ettemaksed</i>	-	-
<i>Muud nõuded ja ettemaksed</i>	0	914
Varud	0	10 585
Muu käibevara	-	-
<b>KÄIBEVARA KOKKU</b>	<b>6 200</b>	<b>17 737</b>
<b>PÕHIVARA</b>		
Finantsinvesteeringud	-	-
Kinnisvarainvesteeringud	-	-
Materiaalne põhivara, sealhulgas:	666 957	675 382
<i>Kulum(-)</i>	<i>120 676</i>	<i>131 371</i>
Muu põhivara	-	-
<b>PÕHIVARA KOKKU</b>	<b>666 957</b>	<b>675 382</b>
<b>AKTIVA (VARAD) KOKKU</b>	<b>673 157</b>	<b>693 119</b>
<b>PASSIVA</b>		
<b>LÜHIAJALISED KOHUSTUSED</b>		
Laenukohustused	25 008	31 245
Võlad ja ettemaksed, sealhulgas:	4 905	22 069
<i>Võlad tarnijatele</i>	<i>32</i>	<i>8 596</i>
<i>Võlad töövõtjatele</i>	-	<i>3 423</i>
<i>Maksuvõlad</i>	<i>1 069</i>	<i>7 369</i>
<i>Muud võlad ja ettemaksed</i>	<i>3 804</i>	<i>2 681</i>
Muud eraldised	-	-
<b>LÜHIAJALISED KOHUSTUSED KOKKU</b>	<b>29 913</b>	<b>53 314</b>
<b>PIKAAJALISED KOHUSTUSED</b>		
Laenukohustused	346 097	344 208
Võlad ja ettemaksed	-	-
Muud eraldised	-	-
<b>PIKAAJALISED KOHUSTUSED KOKKU</b>	<b>346 097</b>	<b>344 208</b>
<b>KOHUSTUSED KOKKU</b>	<b>376 010</b>	<b>397 522</b>
<b>OMAKAPITAL</b>		
Aktia-/ osakapital	4 487	4 487
Registreerimata aktsia-/ osakapital	-	-
Reservid	-	-
Muu kapital	356 235	356 235
Jaotamata kasum /kahjum	-65 125	-83 991
Aruandeaasta kasum /kahjum	1 550	18 866
<b>OMAKAPITAL KOKKU</b>	<b>297 147</b>	<b>295 597</b>
<b>PASSIVA KOKKU</b>	<b>673 157</b>	<b>693 119</b>



31.12.2014 01.01.2014



	31.12.2014	01.01.2014
<b>MÜÜGITULU</b>	144 974	226 378
skeem 1		
Muud äritulud	0	2 883
Muud korrigeerimised	-	-
Kaubad, materjal ja teenused	76 272	108 852
Mitmesugused tegevuskulud	16 105	19 224
Tööjõu kulud	33 316	59 990
Kulum	8 424	12 321
Muud ärikulud	34	217
skeem 2		
Toodete ja teenuste kulu	-	-
<b>BRUTOKASUM/ -KAHJUM</b>	-	-
Turustuskulud	-	-
Üldhalduskulud	-	-
Muud äritulud	-	-
Muud ärikulud	-	-
Kasum/kahjum bioloogilistelt varadelt	-	-
skeem 1 + skeem 2		
<b>ÄRIKASUM/ -KAHJUM</b>	10 823	28 657
Finantstulud/-kulud	-9 273	-9 791
<b>KASUM/KAHJUM ENNE MAKSE</b>	1 550	18 866
Tulumaks	-	-
<b>ARUANDEAASTA KASUM/KAHJUM</b>	1 550	18 866

**FINANTSNÄITAJATE VÕRDLUK VALIMIGA**

	Valim kokku (tuh. €)	Ettevõtte €	Ettev. osa
Müügitulu	14 010	-	-
Ärikasum	167	-	-
Puhaskasum	169	-	-
Rahavoog	124	-	-
Töötajad	597	-	-

	Valim			Ettevõtte
	Ülemine kvartil	Mediaan	Alumine kvartil	
Müügitulu muut (%)	21.3	7.8	-0.7	-
Ärikasumi muut (%)	82.5	-19.1	-93.4	-
Maksevõime kordaja	2.1	1.5	0.8	-
Likviidsuskordaja	1.8	0.8	0.4	-
ROE (%)	41.9	19.2	5.3	-
Tegevuse tasuvus (%)	5.4	1.4	0.5	-
Puhasmarginaal (%)	5.3	1.3	0.4	-
Võlakordaja	0.5	0.6	0.7	-

**Juhatusesse:** Raju Söödor, Susanne Söödor

**Tegelikud kasusaajad:** Susanne Söödor

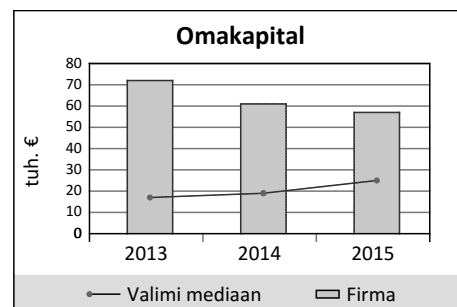
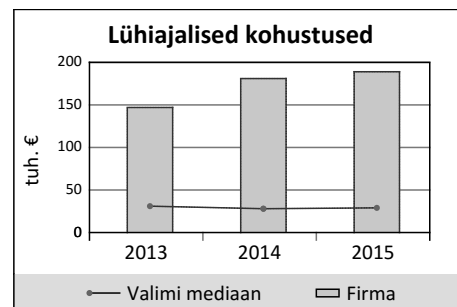
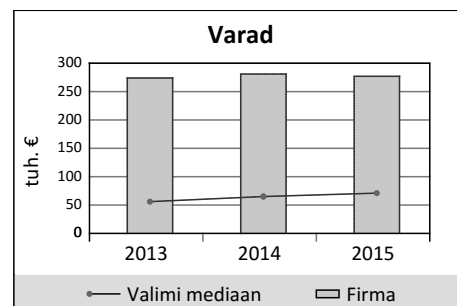
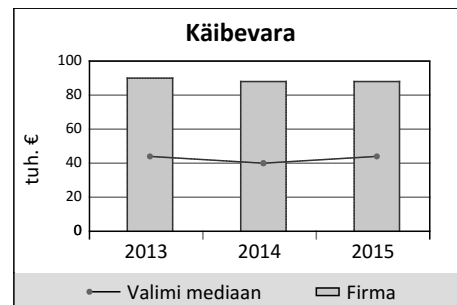
**KAS INFOT JÄI VÄHEKS? ROHKEM INFOT E-KREDIIDIINFO.EE**

# SININE SALONG OÜ

Registri number 11800070

## RAAMATUPIDAMISBILANSS (EUR)

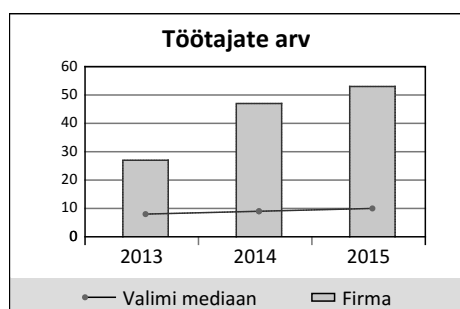
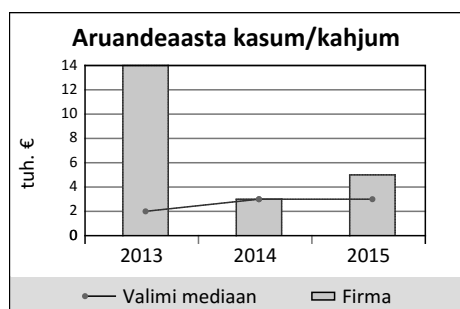
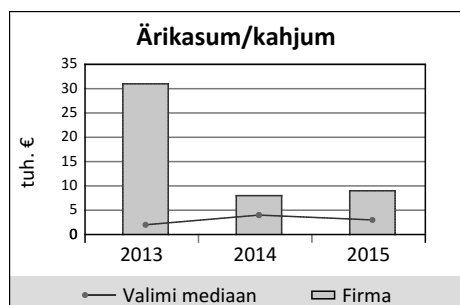
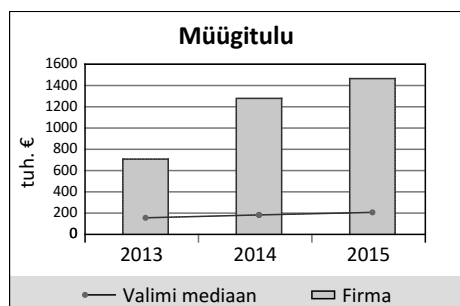
	31.12.2015	01.01.2015
<b>AKTIIVA</b>		
<b>KÄIBEVARA</b>		
Raha ja finantsinvesteeringud	50 380	37 861
Nõuded ja ettemaksud, sealhulgas:	21 124	30 664
<i>Nõuded ostjate vastu</i>	6 478	4 747
<i>Maksude ettemaksud</i>	198	-
<i>Muud nõuded ja ettemaksud</i>	14 448	25 917
Varud	16 687	19 397
Muu käibevara	-	-
<b>KÄIBEVARA KOKKU</b>	<b>88 191</b>	<b>87 922</b>
<b>PÕHIVARA</b>		
Finantsinvesteeringud	12 996	12 814
Kinnisvarainvesteeringud	-	-
Materiaalne põhivara, sealhulgas:	176 293	180 137
<i>Kulum(-)</i>	93 085	68 819
Muu põhivara	-	-
<b>PÕHIVARA KOKKU</b>	<b>189 289</b>	<b>192 951</b>
<b>AKTIIVA (VARAD) KOKKU</b>	<b>277 480</b>	<b>280 873</b>
<b>PASSIVA</b>		
<b>LÜHIAJALISED KOHUSTUSED</b>		
Laenukohustused	6 016	5 700
Võlad ja ettemaksud, sealhulgas:	182 505	175 186
<i>Võlad tarnijatele</i>	25 677	26 117
<i>Võlad töövõtjatele</i>	89 782	77 526
<i>Maksuvõlad</i>	67 046	58 744
<i>Muud võlad ja ettemaksud</i>	0	12 799
Muud eraldised	-	-
<b>LÜHIAJALISED KOHUSTUSED KOKKU</b>	<b>188 521</b>	<b>180 886</b>
<b>PIKAAJALISED KOHUSTUSED</b>		
Laenukohustused	11 071	17 299
Võlad ja ettemaksud	21 334	21 334
Muud eraldised	-	-
<b>PIKAAJALISED KOHUSTUSED KOKKU</b>	<b>32 405</b>	<b>38 633</b>
<b>KOHUSTUSED KOKKU</b>	<b>220 926</b>	<b>219 519</b>
<b>OMAKAPITAL</b>		
Aktia-/ osakapital	2 556	2 556
Registreerimata aktsia-/ osakapital	-	-
Reservid	256	256
Muu kapital	-	-
Jaotamata kasum /kahjum	48 542	55 462
Aruandeaasta kasum /kahjum	5 200	3 080
<b>OMAKAPITAL KOKKU</b>	<b>56 554</b>	<b>61 354</b>
<b>PASSIVA KOKKU</b>	<b>277 480</b>	<b>280 873</b>



# SININE SALONG OÜ

Registri number 11800070

## KASUMIARUANNE (EUR)



	31.12.2015	01.01.2015
<b>MÜÜGITULU</b>	1 465 308	1 279 475
skeem 1		
Muud äritulud	0	10 707
Muud korrigeerimised	-	-
Kaubad, materjal ja teenused	245 316	216 413
Mitmesugused tegevuskulud	255 860	248 080
Tööjõu kulud	930 870	790 578
Kulum	24 266	27 379
Muud ärikulud	15	26
skeem 2		
Toodete ja teenuste kulu	-	-
<b>BRUTOKASUM/ -KAHJUM</b>	-	-
Turustuskulud	-	-
Üldhalduskulud	-	-
Muud äritulud	-	-
Muud ärikulud	-	-
Kasum/kahjum bioloogilistelt varadelt	-	-
skeem 1 + skeem 2		
<b>ÄRIKASUM/ -KAHJUM</b>	8 981	7 706
Finantstulud/-kulud	-1 439	-1 968
<b>KASUM/KAHJUM ENNE MAKSE</b>	7 542	5 738
Tulumaks	2 342	2 658
<b>ARUANDEAASTA KASUM/KAHJUM</b>	5 200	3 080

### FINANTSNÄITAJATE VÕRDLUK VALIMIGA

	Valim kokku (tuh. €)	Ettevõtte €	Ettev. osa
Müügitulu	14 010	1 465 308	10.5%
Ärikasum	167	8 981	5.4%
Puhaskasum	169	5 200	3.1%
Rahavoog	124	12 519	10.1%
Töötajad	597	53	8.9%

### Valim

	Ülemine kvartil	Mediaan	Alumine kvartil	Ettevõtte
Müügitulu muut (%)	21.3	7.8	-0.7	14.5
Ärikasumi muut (%)	82.5	-19.1	-93.4	16.5
Maksevõime kordaja	2.1	1.5	0.8	0.5
Likviidsuskordaja	1.8	0.8	0.4	0.4
ROE (%)	41.9	19.2	5.3	8.8
Tegevuse tasuvus (%)	5.4	1.4	0.5	0.6
Puhasmarginaal (%)	5.3	1.3	0.4	0.4
Võlakordaja	0.5	0.6	0.7	0.8

Juhatuse koosseis: Raul Kastan

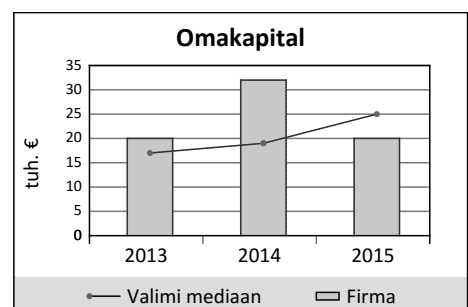
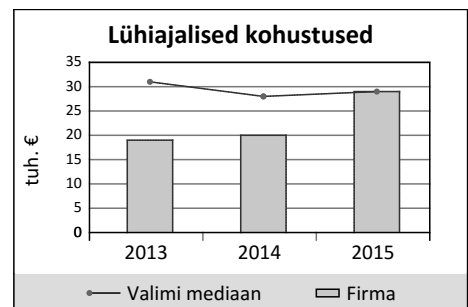
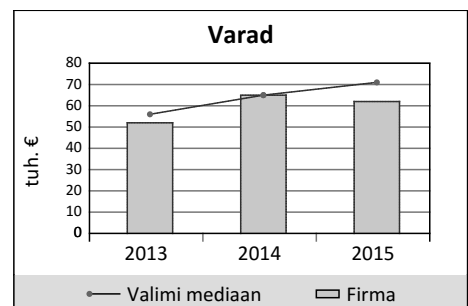
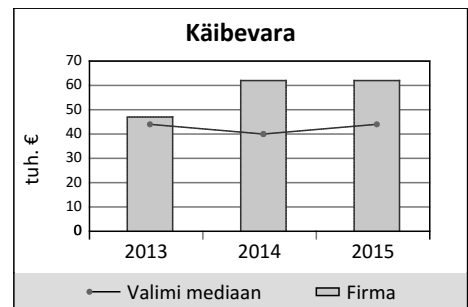
Tegelikud kasusaajad: Raul Kastan

# STIIL TK OÜ

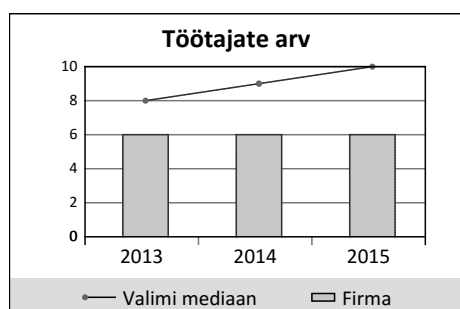
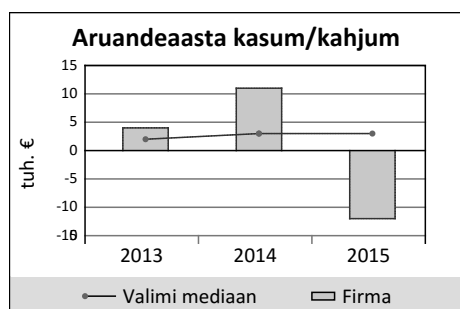
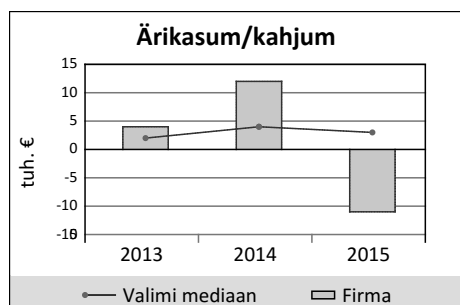
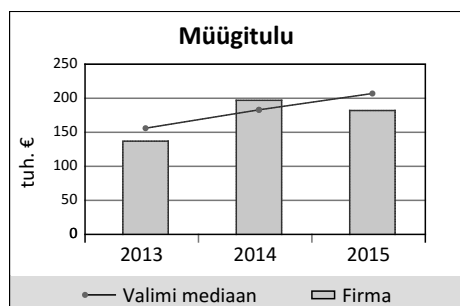
Registrinumber 10121905

## RAAMATUPIDAMISBILANSS (EUR)

	31.12.2015	01.01.2015
<b>AKTIIVA</b>		
<b>KÄIBEVARA</b>		
Raha ja finantsinvesteeringud	2 046	8 106
Nõuded ja ettemaksed, sealhulgas:	10 359	11 625
<i>Nõuded ostjate vastu</i>	10 335	10 491
<i>Maksude ettemaksed</i>	-	15
<i>Muud nõuded ja ettemaksed</i>	24	1 119
Varud	49 103	41 885
Muu käibevara	-	-
<b>KÄIBEVARA KOKKU</b>	<b>61 508</b>	<b>61 616</b>
<b>PÕHIVARA</b>		
Finantsinvesteeringud	-	-
Kinnisvarainvesteeringud	-	-
Materiaalne põhivara, sealhulgas:	235	2 926
<i>Kulum(-)</i>	24 955	26 993
Muu põhivara	-	-
<b>PÕHIVARA KOKKU</b>	<b>235</b>	<b>2 926</b>
<b>AKTIIVA (VARAD) KOKKU</b>	<b>61 743</b>	<b>64 542</b>
<b>PASSIVA</b>		
<b>LÜHIAJALISED KOHUSTUSED</b>		
Laenukohustused	16 091	4 500
Võlad ja ettemaksed, sealhulgas:	13 385	15 651
<i>Võlad tarnijatele</i>	5 229	7 497
<i>Võlad töövõtjatele</i>	4 779	5 475
<i>Maksuvõlad</i>	3 017	2 679
<i>Muud võlad ja ettemaksed</i>	360	0
Muud eraldised	-	-
<b>LÜHIAJALISED KOHUSTUSED KOKKU</b>	<b>29 476</b>	<b>20 151</b>
<b>PIKAAJALISED KOHUSTUSED</b>		
Laenukohustused	12 500	12 500
Võlad ja ettemaksed	-	-
Muud eraldised	-	-
<b>PIKAAJALISED KOHUSTUSED KOKKU</b>	<b>12 500</b>	<b>12 500</b>
<b>KOHUSTUSED KOKKU</b>	<b>41 976</b>	<b>32 651</b>
<b>OMAKAPITAL</b>		
Aktia-/ osakapital	12 782	12 782
Registreerimata aktsia-/ osakapital	-	-
Reservid	-	-
Muu kapital	-	-
Jaotamata kasum /kahjum	19 109	7 636
Aruandeaasta kasum /kahjum	-12 124	11 473
<b>OMAKAPITAL KOKKU</b>	<b>19 767</b>	<b>31 891</b>
<b>PASSIVA KOKKU</b>	<b>61 743</b>	<b>64 542</b>



## KASUMIARUANNE (EUR)



	31.12.2015	01.01.2015
<b>MÜÜGITULU</b>	182 348	197 213
skeem 1		
Muud äritulud	3 303	4 632
Muud korrigeerimised	-	-
Kaubad, materjal ja teenused	85 481	91 004
Mitmesugused tegevuskulud	58 473	46 098
Tööjõu kulud	50 658	50 582
Kulum	1 194	1 990
Muud ärikulud	1 251	620
skeem 2		
Toodete ja teenuste kulu	-	-
<b>BRUTOKASUM/ -KAHJUM</b>	-	-
Turustuskulud	-	-
Üldhalduskulud	-	-
Muud äritulud	-	-
Muud ärikulud	-	-
Kasum/kahjum bioloogilistelt varadelt	-	-
skeem 1 + skeem 2		
<b>ÄRIKASUM/ -KAHJUM</b>	-11 406	11 551
Finantstulud/-kulud	-718	-78
<b>KASUM/KAHJUM ENNE MAKSE</b>	-12 124	11 473
Tulumaks	-	-
<b>ARUANDEAASTA KASUM/KAHJUM</b>	-12 124	11 473

### FINANTSNÄITAJATE VÕRDLUK VALIMIGA

	Valim kokku (tuh. €)	Ettevõtte €	Ettev. osa
Müügitulu	14 010	182 348	1.3%
Ärikasum	167	-11 406	-
Puhaskasum	169	-12 124	-
Rahavoog	124	-6 060	-
Töötajad	597	6	1.0%

### Valim

	Ülemine kvartil	Mediaan	Alumine kvartil	Ettevõtte
Müügitulu muut (%)	21.3	7.8	-0.7	-7.5
Ärikasumi muut (%)	82.5	-19.1	-93.4	-198.7
Maksevõime kordaja	2.1	1.5	0.8	2.1
Likviidsuskordaja	1.8	0.8	0.4	0.4
ROE (%)	41.9	19.2	5.3	-46.9
Tegevuse tasuvus (%)	5.4	1.4	0.5	-6.3
Puhasmarginaal (%)	5.3	1.3	0.4	-6.6
Võlakordaja	0.5	0.6	0.7	0.7

Juhatuses: Tamara Korjagina

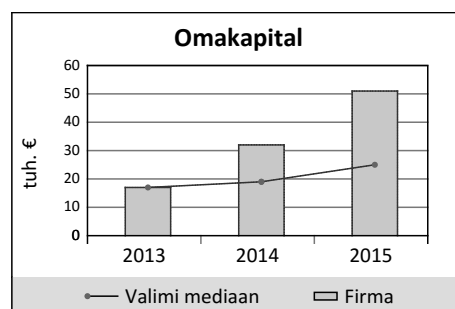
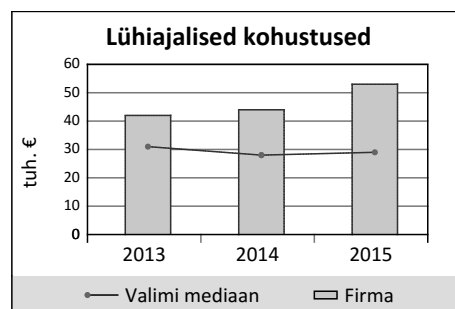
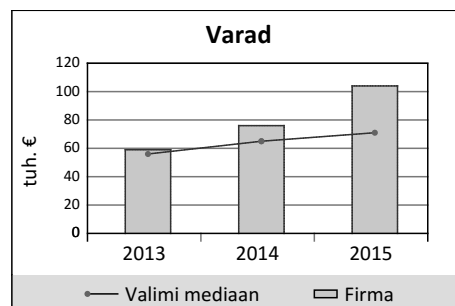
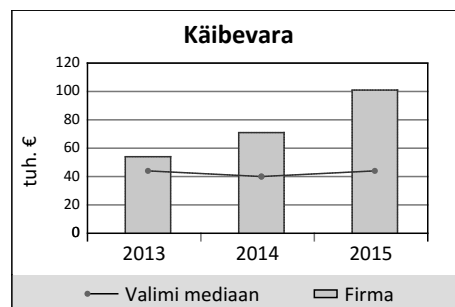
Tegelikud kasusaajad: Tamara Korjagina

# TASKU SALONG OÜ (AA)

Registrinumber 11995629

## RAAMATUPIDAMISBILANSS (EUR)

	31.12.2015	01.01.2015
<b>AKTIIVA</b>		
<b>KÄIBEVARA</b>		
Raha ja finantsinvesteeringud	74 702	63 827
Nõuded ja ettemaksed, sealhulgas:	21 379	4 991
<i>Nõuded ostjate vastu</i>	-	-
<i>Maksude ettemaksed</i>	-	-
<i>Muud nõuded ja ettemaksed</i>	21 379	4 991
Varud	5 243	2 330
Muu käibevara	-	-
<b>KÄIBEVARA KOKKU</b>	<b>101 324</b>	<b>71 148</b>
<b>PÕHIVARA</b>		
Finantsinvesteeringud	-	-
Kinnisvarainvesteeringud	-	-
Materiaalne põhivara, sealhulgas:	2 540	5 271
<i>Kulum(-)</i>	-	-
Muu põhivara	-	-
<b>PÕHIVARA KOKKU</b>	<b>2 540</b>	<b>5 271</b>
<b>AKTIIVA (VARAD) KOKKU</b>	<b>103 864</b>	<b>76 419</b>
<b>PASSIVA</b>		
<b>LÜHIAJALISED KOHUSTUSED</b>		
Laenukohustused	18 721	18 721
Võlad ja ettemaksed, sealhulgas:	34 486	25 409
<i>Võlad tarnijatele</i>	-	-
<i>Võlad töövõtjatele</i>	-	-
<i>Maksuvõlad</i>	-	-
<i>Muud võlad ja ettemaksed</i>	34 486	25 409
Muud eraldised	-	-
<b>LÜHIAJALISED KOHUSTUSED KOKKU</b>	<b>53 207</b>	<b>44 130</b>
<b>PIKAAJALISED KOHUSTUSED</b>		
Laenukohustused	-	-
Võlad ja ettemaksed	-	-
Muud eraldised	-	-
<b>PIKAAJALISED KOHUSTUSED KOKKU</b>	<b>-</b>	<b>-</b>
<b>KOHUSTUSED KOKKU</b>	<b>53 207</b>	<b>44 130</b>
<b>OMAKAPITAL</b>		
Aktia-/ osakapital	2 500	2 500
Registreerimata aktsia-/ osakapital	-	-
Reservid	-	-
Muu kapital	-	-
Jaotamata kasum /kahjum	29 789	14 355
Aruandeaasta kasum /kahjum	18 368	15 434
<b>OMAKAPITAL KOKKU</b>	<b>50 657</b>	<b>32 289</b>
<b>PASSIVA KOKKU</b>	<b>103 864</b>	<b>76 419</b>

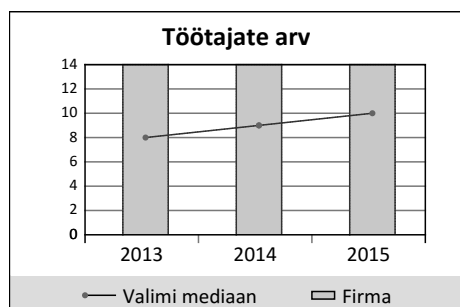
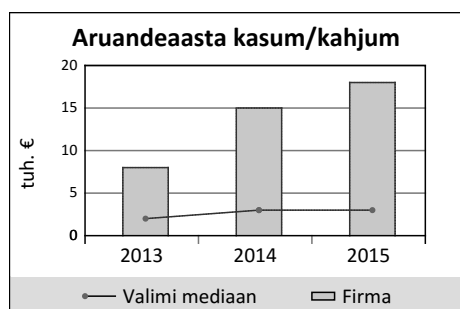
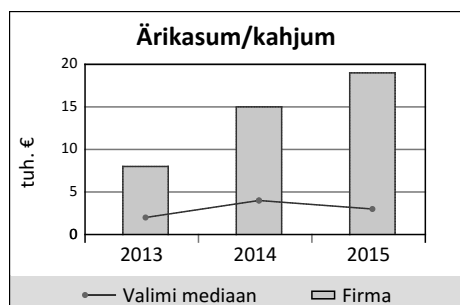
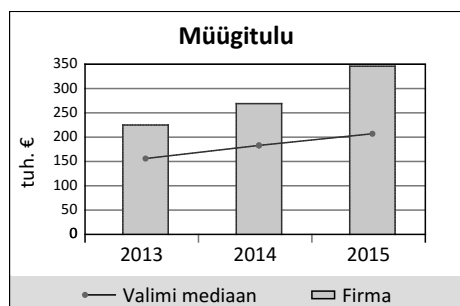




# TASKU SALONG OÜ (AA)

Registriumber 11995629

## KASUMIARUANNE (EUR)



	31.12.2015	01.01.2015
<b>MÜÜGITULU</b>	345 658	269 130
skeem 1		
Muud äritulud	847	2
Muud korrigeerimised	-	-
Kaubad, materjal ja teenused	32 032	29 642
Mitmesugused tegevuskulud	125 648	110 076
Tööjõu kulud	159 677	109 594
Kulum	3 182	4 386
Muud ärikulud	7 308	0
skeem 2		
Toodete ja teenuste kulu	-	-
<b>BRUTOKASUM/ -KAHJUM</b>	-	-
Turustuskulud	-	-
Üldhalduskulud	-	-
Muud äritulud	-	-
Muud ärikulud	-	-
Kasum/kahjum bioloogilistelt varadelt	-	-
skeem 1 + skeem 2		
<b>ÄRIKASUM/ -KAHJUM</b>	18 658	15 434
Finantstulud/-kulud	-290	-
<b>KASUM/KAHJUM ENNE MAKSE</b>	18 368	15 434
Tulumaks	-	-
<b>ARUANDEAASTA KASUM/KAHJUM</b>	18 368	15 434

### FINANTSNÄITAJATE VÕRDLUK VALIMIGA

	Valim kokku (tuh. €)	Ettevõtte €	Ettev. osa
Müügitulu	14 010	345 658	2.5%
Ärikasum	167	18 658	11.2%
Puhaskasum	169	18 368	10.9%
Rahavoog	124	10 875	8.8%
Töötajad	597	14	2.3%

### Valim

	Ülemine kvartil	Mediaan	Alumine kvartil	Ettevõtte
Müügitulu muut (%)	21.3	7.8	-0.7	28.4
Ärikasumi muut (%)	82.5	-19.1	-93.4	20.9
Maksevõime kordaja	2.1	1.5	0.8	1.9
Likviidsuskordaja	1.8	0.8	0.4	1.8
ROE (%)	41.9	19.2	5.3	44.3
Tegevuse tasuvus (%)	5.4	1.4	0.5	5.4
Puhasmarginaal (%)	5.3	1.3	0.4	5.3
Võlakordaja	0.5	0.6	0.7	0.5

Juhatuses: Ly Douglas

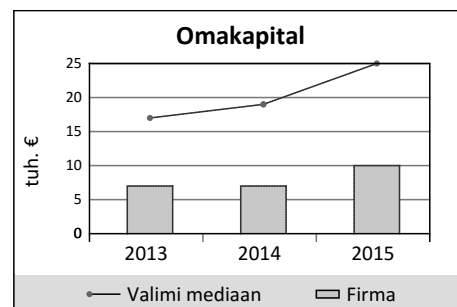
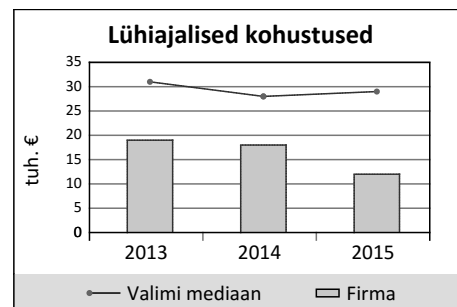
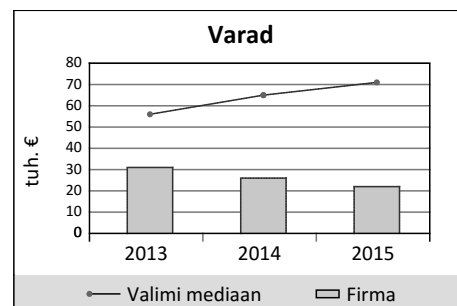
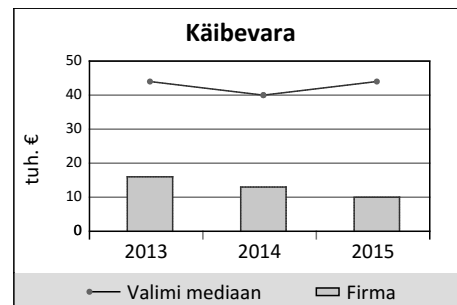
Tegelikud kasusaajad: Ly Douglas

# TIIA KOSMEETIKA OÜ

Registrinumber 10347992

## RAAMATUPIDAMISBILANSS (EUR)

	31.12.2015	01.01.2015
<b>AKTIIVA</b>		
<b>KÄIBEVARA</b>		
Raha ja finantsinvesteeringud	2 015	3 121
Nõuded ja ettemaksud, sealhulgas:	2 889	3 199
<i>Nõuded ostjate vastu</i>	1 877	2 187
<i>Maksude ettemaksud</i>	-	-
<i>Muud nõuded ja ettemaksud</i>	1 012	1 012
Varud	4 606	6 226
Muu käibevara	-	-
<b>KÄIBEVARA KOKKU</b>	<b>9 510</b>	<b>12 546</b>
<b>PÕHIVARA</b>		
Finantsinvesteeringud	-	-
Kinnisvarainvesteeringud	-	-
Materiaalne põhivara, sealhulgas:	12 274	13 277
<i>Kulum(-)</i>	9 079	8 389
Muu põhivara	-	-
<b>PÕHIVARA KOKKU</b>	<b>12 274</b>	<b>13 277</b>
<b>AKTIIVA (VARAD) KOKKU</b>	<b>21 784</b>	<b>25 823</b>
<b>PASSIVA</b>		
<b>LÜHIAJALISED KOHUSTUSED</b>		
Laenukohustused	733	4 243
Võlad ja ettemaksud, sealhulgas:	11 047	13 847
<i>Võlad tarnijatele</i>	4 391	6 233
<i>Võlad töövõtjatele</i>	3 374	3 809
<i>Maksuvõlad</i>	1 921	2 279
<i>Muud võlad ja ettemaksud</i>	1 361	1 526
Muud eraldised	-	-
<b>LÜHIAJALISED KOHUSTUSED KOKKU</b>	<b>11 780</b>	<b>18 090</b>
<b>PIKAAJALISED KOHUSTUSED</b>		
Laenukohustused	0	733
Võlad ja ettemaksud	-	-
Muud eraldised	-	-
<b>PIKAAJALISED KOHUSTUSED KOKKU</b>	<b>0</b>	<b>733</b>
<b>KOHUSTUSED KOKKU</b>	<b>11 780</b>	<b>18 823</b>
<b>OMAKAPITAL</b>		
Aktia-/ osakapital	2 556	2 556
Registreerimata aktsia-/ osakapital	-	-
Reservid	639	639
Muu kapital	-	-
Jaotamata kasum /kahjum	3 805	3 847
Aruandeaasta kasum /kahjum	3 004	-42
<b>OMAKAPITAL KOKKU</b>	<b>10 004</b>	<b>7 000</b>
<b>PASSIVA KOKKU</b>	<b>21 784</b>	<b>25 823</b>

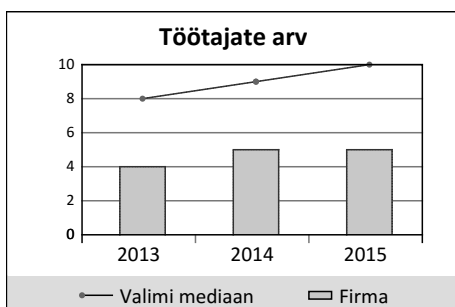
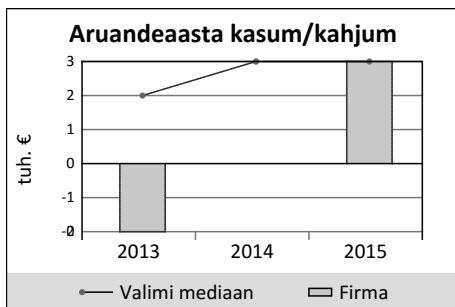
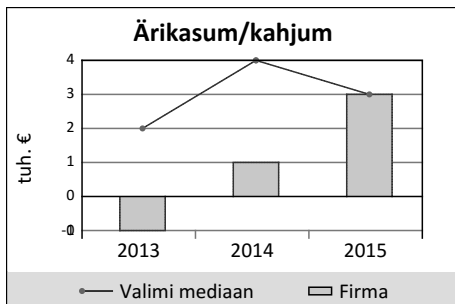
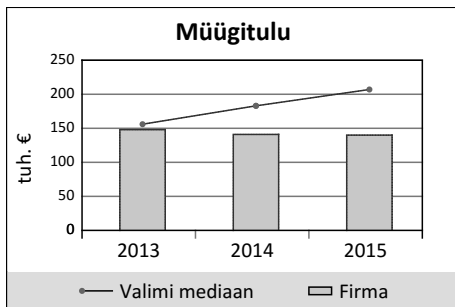


# TIIA KOSMEETIKA OÜ

Registri number 10347992

## KASUMIARUANNE (EUR)

31.12.2015 01.01.2015



### MÜÜGITULU

	31.12.2015	01.01.2015
<b>MÜÜGITULU</b>	140 023	141 147
skeem 1		
Muud äritulud	0	183
Muud korrigeerimised	-	-
Kaubad, materjal ja teenused	47 772	44 857
Mitmesugused tegevuskulud	23 661	24 571
Tööjõu kulud	63 205	69 223
Kulum	1 903	1 927
Muud ärikulud	243	217

### skeem 2

Toodete ja teenuste kulu	-	-
<b>BRUTOKASUM/ -KAHJUM</b>	-	-
Turustuskulud	-	-
Üldhalduskulud	-	-
Muud äritulud	-	-
Muud ärikulud	-	-
Kasum/kahjum bioloogilistelt varadelt	-	-

### skeem 1 + skeem 2

<b>ÄRIKASUM/ -KAHJUM</b>	3 239	535
Finantstulud/-kulud	-235	-577
<b>KASUM/KAHJUM ENNE MAKSE</b>	3 004	-42
Tulumaks	-	-
<b>ARUANDEAASTA KASUM/KAHJUM</b>	3 004	-42

### FINANTSNÄITAJATE VÕRDLUK VALIMIGA

	Valim kokku (tuh. €)	Ettevõtte €	Ettev. osa
Müügitulu	14 010	140 023	1.0%
Ärikasum	167	3 239	1.9%
Puhaskasum	169	3 004	1.8%
Rahavoog	124	-1 106	-
Töötajad	597	5	0.8%

### Valim

	Ülemine kvartil	Mediaan	Alumine kvartil	Ettevõtte
Müügitulu muut (%)	21.3	7.8	-0.7	-0.8
Ärikasumi muut (%)	82.5	-19.1	-93.4	505.4
Maksevõime kordaja	2.1	1.5	0.8	0.8
Likviidsuskordaja	1.8	0.8	0.4	0.4
ROE (%)	41.9	19.2	5.3	35.3
Tegevuse tasuvus (%)	5.4	1.4	0.5	2.3
Puhasmarginaal (%)	5.3	1.3	0.4	2.1
Võlakordaja	0.5	0.6	0.7	0.5

Juhatuse koosseis: Tiia Piirisild

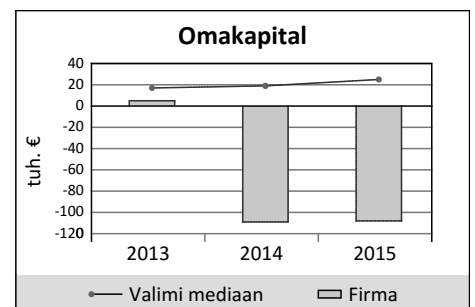
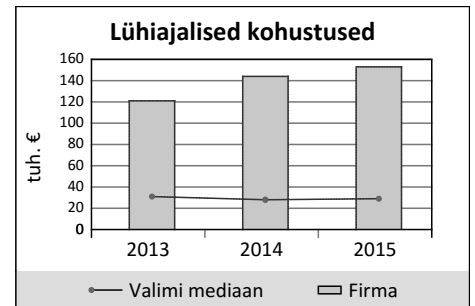
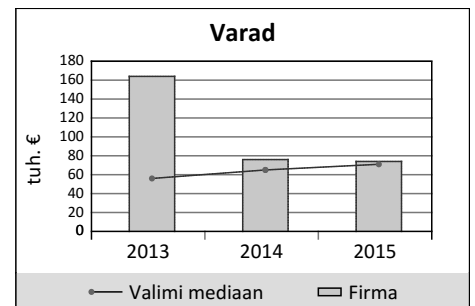
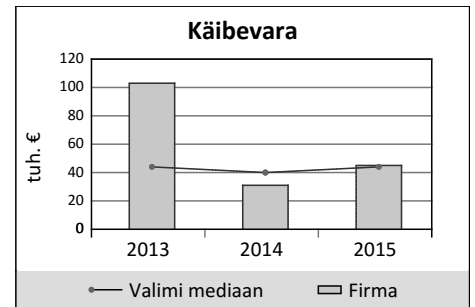
Tegelikud kasusaajad: Tiia Piirisild

# TODI OÜ

Registrinumber 10718862

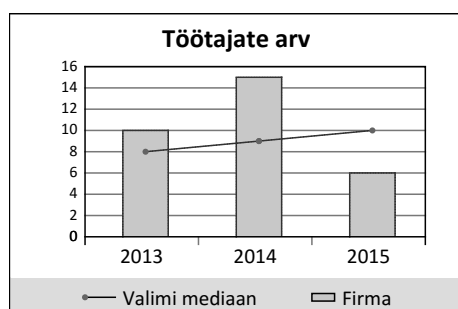
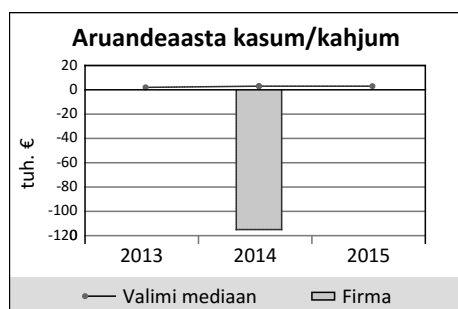
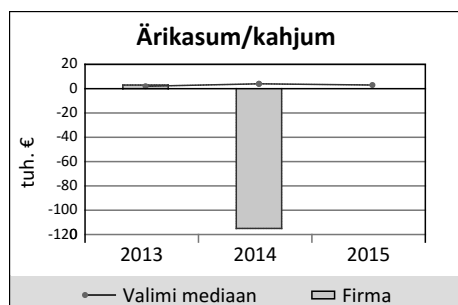
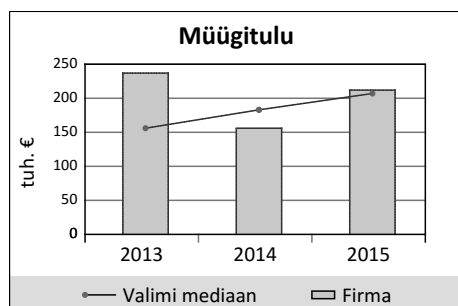
## RAAMATUPIDAMISBILANSS (EUR)

	31.12.2015	01.01.2015
<b>AKTIVA</b>		
<b>KÄIBEVARA</b>		
Raha ja finantsinvesteeringud	15 201	7 536
Nõuded ja ettemaksed, sealhulgas:	19 895	10 033
<i>Nõuded ostjate vastu</i>	13 870	5 754
<i>Maksude ettemaksed</i>	-	-
<i>Muud nõuded ja ettemaksed</i>	6 025	4 279
Varud	9 997	13 120
Muu käibevara	-	-
<b>KÄIBEVARA KOKKU</b>	<b>45 093</b>	<b>30 689</b>
<b>PÕHIVARA</b>		
Finantsinvesteeringud	-	-
Kinnisvarainvesteeringud	-	-
Materiaalne põhivara, sealhulgas:	28 873	44 868
<i>Kulum(-)</i>	37 127	30 359
Muu põhivara	-	-
<b>PÕHIVARA KOKKU</b>	<b>28 873</b>	<b>44 868</b>
<b>AKTIVA (VARAD) KOKKU</b>	<b>73 966</b>	<b>75 557</b>
<b>PASSIVA</b>		
<b>LÜHIAJALISED KOHUSTUSED</b>		
Laenukohustused	-	-
Võlad ja ettemaksed, sealhulgas:	152 816	143 622
<i>Võlad tarnijatele</i>	135 148	98 499
<i>Võlad töövõtjatele</i>	1 535	3 458
<i>Maksuvõlad</i>	7 097	5 618
<i>Muud võlad ja ettemaksed</i>	9 036	36 047
Muud eraldised	-	-
<b>LÜHIAJALISED KOHUSTUSED KOKKU</b>	<b>152 816</b>	<b>143 622</b>
<b>PIKAAJALISED KOHUSTUSED</b>		
Laenukohustused	-	-
Võlad ja ettemaksed	29 126	41 394
Muud eraldised	-	-
<b>PIKAAJALISED KOHUSTUSED KOKKU</b>	<b>29 126</b>	<b>41 394</b>
<b>KOHUSTUSED KOKKU</b>	<b>181 942</b>	<b>185 016</b>
<b>OMAKAPITAL</b>		
Aktia-/ osakapital	2 556	2 556
Registreerimata aktsia-/ osakapital	-	-
Reservid	256	256
Muu kapital	-	-
Jaotamata kasum /kahjum	-112 271	2 247
Aruandeaasta kasum /kahjum	1 483	-114 518
<b>OMAKAPITAL KOKKU</b>	<b>-107 976</b>	<b>-109 459</b>
<b>PASSIVA KOKKU</b>	<b>73 966</b>	<b>75 557</b>



**KASUMIARUANNE (EUR)**

31.12.2015      01.01.2015



	31.12.2015	01.01.2015
<b>MÜÜGITULU</b>	212 460	156 001
skeem 1		
Muud äritulud	465	1 743
Muud korrigeerimised	-	-
Kaubad, materjal ja teenused	57 527	68 288
Mitmesugused tegevuskulud	59 116	109 903
Tööjõu kulud	78 804	76 723
Kulum	15 995	16 027
Muud ärikulud	0	1 322
skeem 2		
Toodete ja teenuste kulu	-	-
<b>BRUTOKASUM/ -KAHJUM</b>	-	-
Turustuskulud	-	-
Üldhalduskulud	-	-
Muud äritulud	-	-
Muud ärikulud	-	-
Kasum/kahjum bioloogilistelt varadelt	-	-
skeem 1 + skeem 2		
<b>ÄRIKASUM/ -KAHJUM</b>	1 483	-114 519
Finantstulud/-kulud	-	1
<b>KASUM/KAHJUM ENNE MAKSE</b>	1 483	-114 518
Tulumaks	-	-
<b>ARUANDEAASTA KASUM/KAHJUM</b>	1 483	-114 518

**FINANTSNÄITAJATE VÕRDLUK VALIMIGA**

	Valim kokku (tuh. €)	Ettevõtte €	Ettev. osa
Müügitulu	14 010	212 460	1.5%
Ärikasum	167	1 483	0.9%
Puhaskasum	169	1 483	0.9%
Rahavoog	124	7 665	6.2%
Töötajad	597	6	1.0%

	Valim			Ettevõtte
	Ülemine kvartil	Mediaan	Alumine kvartil	
Müügitulu muut (%)	21.3	7.8	-0.7	36.2
Ärikasumi muut (%)	82.5	-19.1	-93.4	-101.3
Maksevõime kordaja	2.1	1.5	0.8	0.3
Likviidsuskordaja	1.8	0.8	0.4	0.2
ROE (%)	41.9	19.2	5.3	-1.4
Tegevuse tasuvus (%)	5.4	1.4	0.5	0.7
Puhasmarginaal (%)	5.3	1.3	0.4	0.7
Võlakordaja	0.5	0.6	0.7	2.5

**Juhatusesse:** Alar Pokk, Marika Pokk

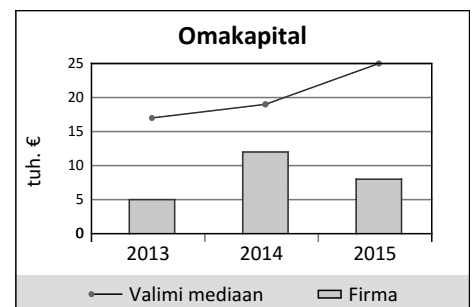
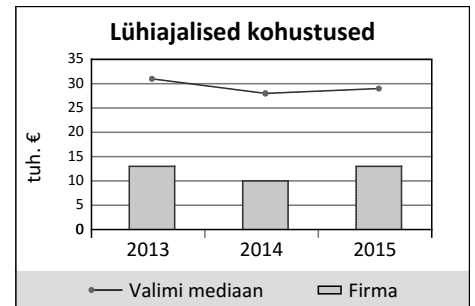
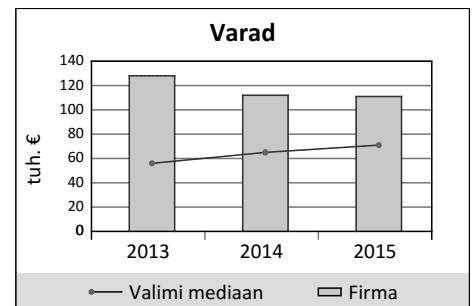
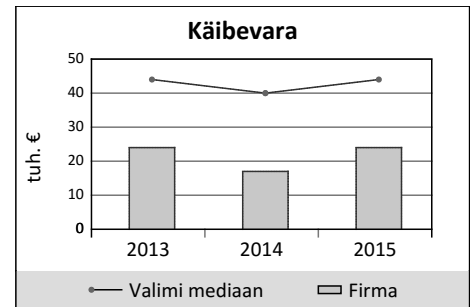
**Tegelikud kasusaajad:** Alar Pokk

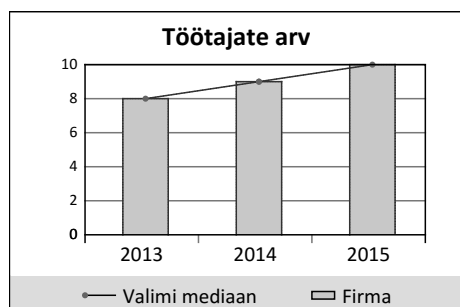
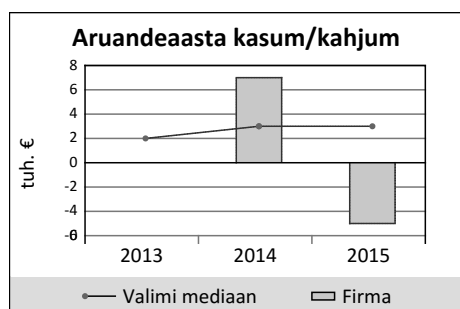
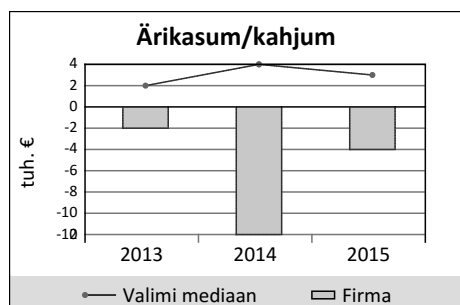
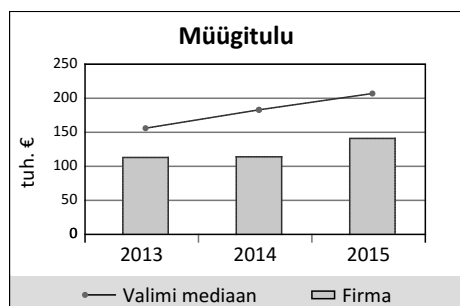
# TONSORIS OÜ

Registrinumber 11384759

## RAAMATUPIDAMISBILANSS (EUR)

	31.12.2015	01.01.2015
<b>AKTIIVA</b>		
<b>KÄIBEVARA</b>		
Raha ja finantsinvesteeringud	7 451	5 245
Nõuded ja ettemaksed, sealhulgas:	16 398	11 565
<i>Nõuded ostjate vastu</i>	-	-
<i>Maksude ettemaksed</i>	-	-
<i>Muud nõuded ja ettemaksed</i>	16 398	11 565
Varud	0	0
Muu käibevara	-	-
<b>KÄIBEVARA KOKKU</b>	<b>23 849</b>	<b>16 810</b>
<b>PÕHIVARA</b>		
Finantsinvesteeringud	-	-
Kinnisvarainvesteeringud	-	-
Materiaalne põhivara, sealhulgas:	86 972	94 861
<i>Kulum(-)</i>	68 271	59 617
Muu põhivara	-	-
<b>PÕHIVARA KOKKU</b>	<b>86 972</b>	<b>94 861</b>
<b>AKTIIVA (VARAD) KOKKU</b>	<b>110 821</b>	<b>111 671</b>
<b>PASSIVA</b>		
<b>LÜHIAJALISED KOHUSTUSED</b>		
Laenukohustused	0	0
Võlad ja ettemaksed, sealhulgas:	13 304	9 550
<i>Võlad tarnijatele</i>	874	1 171
<i>Võlad töövõtjatele</i>	5 860	4 249
<i>Maksuvõlad</i>	6 570	4 130
<i>Muud võlad ja ettemaksed</i>	0	0
Muud eraldised	-	-
<b>LÜHIAJALISED KOHUSTUSED KOKKU</b>	<b>13 304</b>	<b>9 550</b>
<b>PIKAAJALISED KOHUSTUSED</b>		
Laenukohustused	90 000	90 000
Võlad ja ettemaksed	-	-
Muud eraldised	-	-
<b>PIKAAJALISED KOHUSTUSED KOKKU</b>	<b>90 000</b>	<b>90 000</b>
<b>KOHUSTUSED KOKKU</b>	<b>103 304</b>	<b>99 550</b>
<b>OMAKAPITAL</b>		
Aktia-/ osakapital	2 556	2 556
Registreerimata aktsia-/ osakapital	-	-
Reservid	256	256
Muu kapital	-	-
Jaotamata kasum /kahjum	9 309	1 815
Aruandeaasta kasum /kahjum	-4 604	7 494
<b>OMAKAPITAL KOKKU</b>	<b>7 517</b>	<b>12 121</b>
<b>PASSIVA KOKKU</b>	<b>110 821</b>	<b>111 671</b>





	31.12.2015	01.01.2015
<b>MÜÜGITULU</b>	<b>141 259</b>	<b>114 429</b>
skeem 1		
Muud äritulud	-	-
Muud korrigeerimised	-	-
Kaubad, materjal ja teenused	-	-
Mitmesugused tegevuskulud	-	-
Tööjõu kulud	-	-
Kulum	-	-
Muud ärikulud	-	-
skeem 2		
Toodete ja teenuste kulu	32 440	31 017
<b>BRUTOKASUM/ -KAHJUM</b>	<b>108 819</b>	<b>83 412</b>
Turustuskulud	-	-
Üldhalduskulud	112 974	95 122
Muud äritulud	-	-
Muud ärikulud	-	-
Kasum/kahjum bioloogilistelt varadelt	-	-
skeem 1 + skeem 2		
<b>ÄRIKASUM/ -KAHJUM</b>	<b>-4 155</b>	<b>-11 710</b>
Finantstulud/-kulud	-449	19 204
<b>KASUM/KAHJUM ENNE MAKSE</b>	<b>-4 604</b>	<b>7 494</b>
Tulumaks	-	-
<b>ARUANDEAASTA KASUM/KAHJUM</b>	<b>-4 604</b>	<b>7 494</b>

**FINANTSNÄITAJATE VÕRDLUK VALIMIGA**

	Valim kokku (tuh. €)	Ettevõtte €	Ettev. osa
Müügitulu	14 010	141 259	1.0%
Ärikasum	167	-4 155	-
Puhaskasum	169	-4 604	-
Rahavoog	124	2 206	1.8%
Töötajad	597	10	1.7%

	Valim			Ettevõtte
	Ülemine kvartil	Mediaan	Alumine kvartil	
Müügitulu muut (%)	21.3	7.8	-0.7	23.4
Ärikasumi muut (%)	82.5	-19.1	-93.4	-64.5
Maksevõime kordaja	2.1	1.5	0.8	1.8
Likviidsuskordaja	1.8	0.8	0.4	1.8
ROE (%)	41.9	19.2	5.3	-46.9
Tegevuse tasuvus (%)	5.4	1.4	0.5	-2.9
Puhasmarginaal (%)	5.3	1.3	0.4	-3.3
Võlakordaja	0.5	0.6	0.7	0.9

**Juhatuses:** Igor Zahharov, Tatjana Zaharova

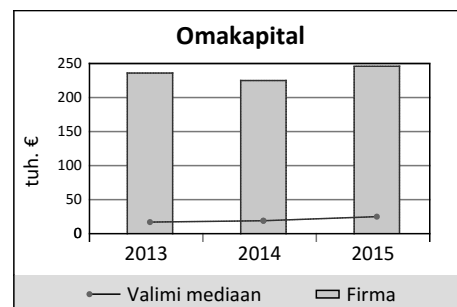
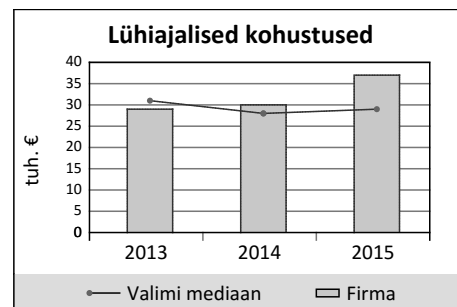
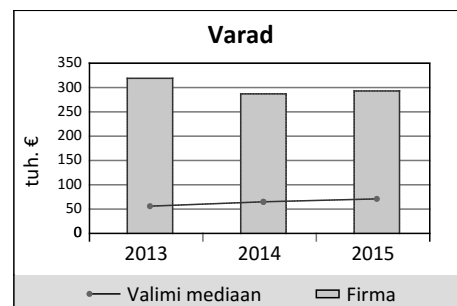
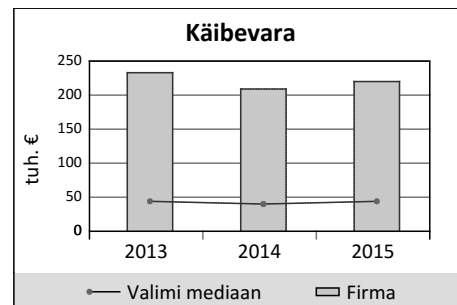
**Tegelikud kasusaajad:** Tatjana Zaharova

# TVP OÜ (AAA)

Registrinumber 10199356

## RAAMATUPIDAMISBILANSS (EUR)

	31.12.2015	01.01.2015
<b>AKTIIVA</b>		
<b>KÄIBEVARA</b>		
Raha ja finantsinvesteeringud	141 169	62 995
Nõuded ja ettemaksed, sealhulgas:	26 672	26 082
<i>Nõuded ostjate vastu</i>	26 185	25 961
<i>Maksude ettemaksed</i>	487	121
<i>Muud nõuded ja ettemaksed</i>	0	0
Varud	51 808	119 862
Muu käibevara	-	-
<b>KÄIBEVARA KOKKU</b>	<b>219 649</b>	<b>208 939</b>
<b>PÕHIVARA</b>		
Finantsinvesteeringud	-	-
Kinnisvarainvesteeringud	-	-
Materiaalne põhivara, sealhulgas:	73 754	78 252
<i>Kulum(-)</i>	59 538	52 901
Muu põhivara	-	-
<b>PÕHIVARA KOKKU</b>	<b>73 754</b>	<b>78 252</b>
<b>AKTIIVA (VARAD) KOKKU</b>	<b>293 403</b>	<b>287 191</b>
<b>PASSIVA</b>		
<b>LÜHIAJALISED KOHUSTUSED</b>		
Laenukohustused	21 327	20 487
Võlad ja ettemaksed, sealhulgas:	16 004	9 443
<i>Võlad tarnijatele</i>	148	232
<i>Võlad töövõtjatele</i>	4 076	3 429
<i>Maksuvõlad</i>	11 780	5 782
<i>Muud võlad ja ettemaksed</i>	0	0
Muud eraldised	-	-
<b>LÜHIAJALISED KOHUSTUSED KOKKU</b>	<b>37 331</b>	<b>29 930</b>
<b>PIKAAJALISED KOHUSTUSED</b>		
Laenukohustused	10 235	32 402
Võlad ja ettemaksed	-	-
Muud eraldised	-	-
<b>PIKAAJALISED KOHUSTUSED KOKKU</b>	<b>10 235</b>	<b>32 402</b>
<b>KOHUSTUSED KOKKU</b>	<b>47 566</b>	<b>62 332</b>
<b>OMAKAPITAL</b>		
Aktia-/ osakapital	2 556	2 556
Registreerimata aktsia-/ osakapital	-	-
Reservid	256	256
Muu kapital	-	-
Jaotamata kasum /kahjum	222 047	213 599
Aruandeaasta kasum /kahjum	20 978	8 448
<b>OMAKAPITAL KOKKU</b>	<b>245 837</b>	<b>224 859</b>
<b>PASSIVA KOKKU</b>	<b>293 403</b>	<b>287 191</b>



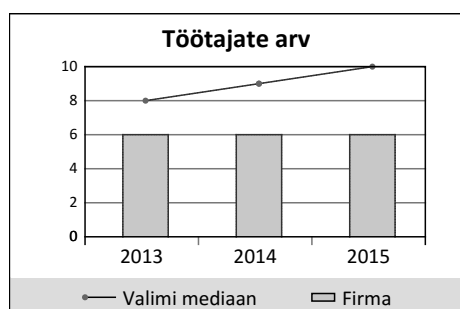
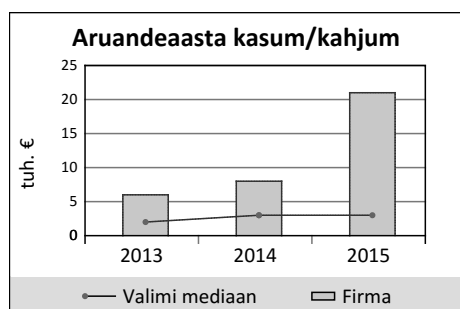
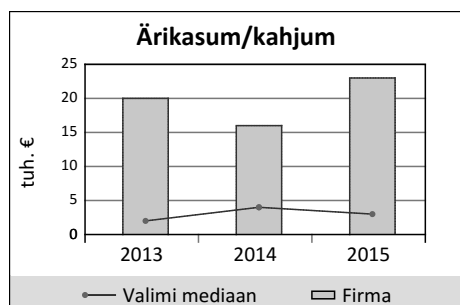
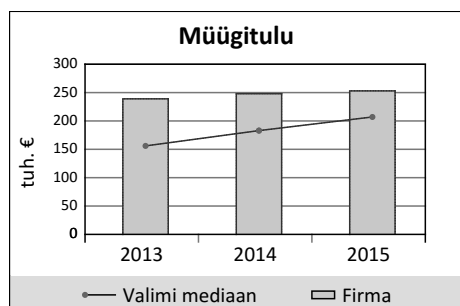


# TVP OÜ (AAA)

Registrinumber 10199356

## KASUMIARUANNE (EUR)

31.12.2015 01.01.2015



	31.12.2015	01.01.2015
<b>MÜÜGITULU</b>	253 114	247 773
skeem 1		
Muud äritulud	-	-
Muud korrigeerimised	-	-
Kaubad, materjal ja teenused	149 447	150 133
Mitmesugused tegevuskulud	24 551	30 240
Tööjõu kulud	49 895	43 867
Kulum	6 637	7 298
Muud ärikulud	-	-
skeem 2		
Toodete ja teenuste kulu	-	-
<b>BRUTOKASUM/ -KAHJUM</b>	-	-
Turustuskulud	-	-
Üldhalduskulud	-	-
Muud äritulud	-	-
Muud ärikulud	-	-
Kasum/kahjum bioloogilistelt varadelt	-	-
skeem 1 + skeem 2		
<b>ÄRIKASUM/ -KAHJUM</b>	22 584	16 235
Finantstulud/-kulud	-1 606	-2 471
<b>KASUM/KAHJUM ENNE MAKSE</b>	20 978	13 764
Tulumaks	0	5 316
<b>ARUANDEAASTA KASUM/KAHJUM</b>	20 978	8 448

### FINANTSNÄITAJATE VÕRDLUK VALIMIGA

	Valim kokku (tuh. €)	Ettevõtte €	Ettev. osa
Müügitulu	14 010	253 114	1.8%
Ärikasum	167	22 584	13.5%
Puhaskasum	169	20 978	12.4%
Rahavoog	124	78 174	62.9%
Töötajad	597	6	1.0%

### Valim

	Ülemine kvartil	Mediaan	Alumine kvartil	Ettevõtte
Müügitulu muut (%)	21.3	7.8	-0.7	2.2
Ärikasumi muut (%)	82.5	-19.1	-93.4	39.1
Maksevõime kordaja	2.1	1.5	0.8	5.9
Likviidsuskordaja	1.8	0.8	0.4	4.5
ROE (%)	41.9	19.2	5.3	8.9
Tegevuse tasuvus (%)	5.4	1.4	0.5	8.9
Puhasmarginaal (%)	5.3	1.3	0.4	8.3
Võlakordaja	0.5	0.6	0.7	0.2

**Juhatusesse:** Priit-Robert Tammvee, Inna Tammvee

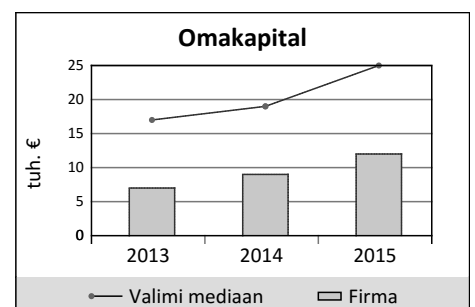
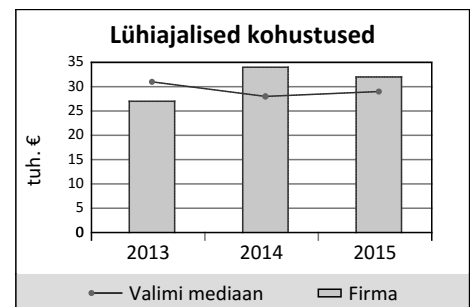
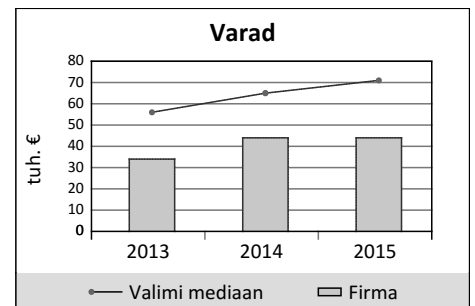
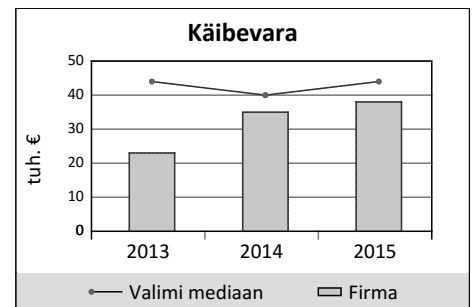
**Tegelikud kasusaajad:** Priit-Robert Tammvee

# UNIVERSAAL KAUBANDUS OÜ

Registrinumber 12022975

## RAAMATUPIDAMISBILANSS (EUR)

	31.12.2015	01.01.2015
<b>AKTIIVA</b>		
<b>KÄIBEVARA</b>		
Raha ja finantsinvesteeringud	252	270
Nõuded ja ettemaksed, sealhulgas:	494	12 794
<i>Nõuded ostjate vastu</i>	494	156
<i>Maksude ettemaksed</i>	-	-
<i>Muud nõuded ja ettemaksed</i>	0	12 638
Varud	37 240	21 620
Muu käibevara	-	-
<b>KÄIBEVARA KOKKU</b>	<b>37 986</b>	<b>34 684</b>
<b>PÕHIVARA</b>		
Finantsinvesteeringud	-	-
Kinnisvarainvesteeringud	-	-
Materiaalne põhivara, sealhulgas:	5 792	9 320
<i>Kulum(-)</i>	11 783	8 255
Muu põhivara	-	-
<b>PÕHIVARA KOKKU</b>	<b>5 792</b>	<b>9 320</b>
<b>AKTIIVA (VARAD) KOKKU</b>	<b>43 778</b>	<b>44 004</b>
<b>PASSIVA</b>		
<b>LÜHIAJALISED KOHUSTUSED</b>		
Laenukohustused	9 850	14 718
Võlad ja ettemaksed, sealhulgas:	21 956	19 738
<i>Võlad tarnijatele</i>	4 822	5 509
<i>Võlad töövõtjatele</i>	11 250	8 562
<i>Maksuvõlad</i>	5 884	5 667
<i>Muud võlad ja ettemaksed</i>	0	0
Muud eraldised	-	-
<b>LÜHIAJALISED KOHUSTUSED KOKKU</b>	<b>31 806</b>	<b>34 456</b>
<b>PIKAAJALISED KOHUSTUSED</b>		
Laenukohustused	0	95
Võlad ja ettemaksed	-	-
Muud eraldised	-	-
<b>PIKAAJALISED KOHUSTUSED KOKKU</b>	<b>0</b>	<b>95</b>
<b>KOHUSTUSED KOKKU</b>	<b>31 806</b>	<b>34 551</b>
<b>OMAKAPITAL</b>		
Aktia-/ osakapital	2 556	2 556
Registreerimata aktsia-/ osakapital	-	-
Reservid	256	256
Muu kapital	-	-
Jaotamata kasum /kahjum	6 641	3 975
Aruandeaasta kasum /kahjum	2 519	2 666
<b>OMAKAPITAL KOKKU</b>	<b>11 972</b>	<b>9 453</b>
<b>PASSIVA KOKKU</b>	<b>43 778</b>	<b>44 004</b>

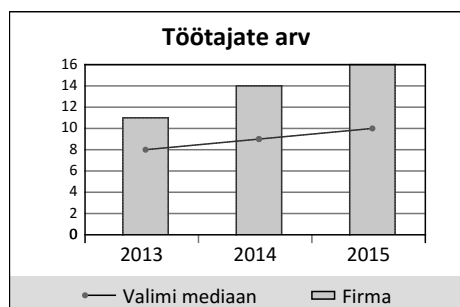
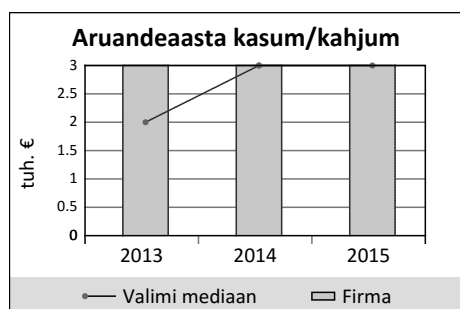
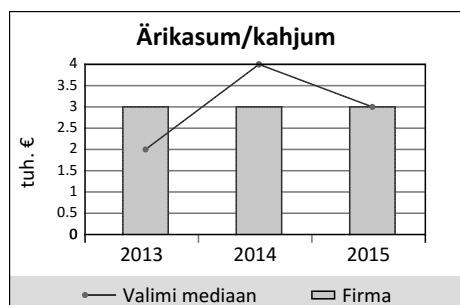
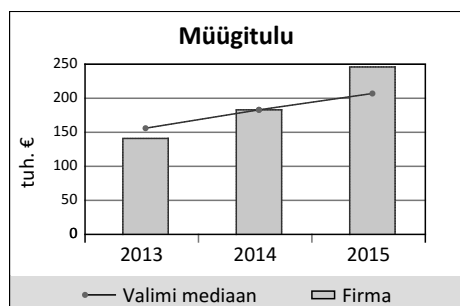


# UNIVERSAAL KAUBANDUS OÜ

Registri number 12022975

## KASUMIARUANNE (EUR)

31.12.2015 01.01.2015



	31.12.2015	01.01.2015
<b>MÜÜGITULU</b>	246 461	183 114
skeem 1		
Muud äritulud	3	1 205
Muud korrigeerimised	-	-
Kaubad, materjal ja teenused	70 354	64 774
Mitmesugused tegevuskulud	86 744	46 212
Tööjõu kulud	81 289	65 727
Kulum	3 528	3 339
Muud ärikulud	1 185	1 109
skeem 2		
Toodete ja teenuste kulu	-	-
<b>BRUTOKASUM/ -KAHJUM</b>	-	-
Turustuskulud	-	-
Üldhalduskulud	-	-
Muud äritulud	-	-
Muud ärikulud	-	-
Kasum/kahjum bioloogilistelt varadelt	-	-
skeem 1 + skeem 2		
<b>ÄRIKASUM/ -KAHJUM</b>	3 364	3 158
Finantstulud/-kulud	-845	-492
<b>KASUM/KAHJUM ENNE MAKSE</b>	2 519	2 666
Tulumaks	-	-
<b>ARUANDEAASTA KASUM/KAHJUM</b>	2 519	2 666

### FINANTSNÄITAJATE VÕRDLUK VALIMIGA

	Valim kokku (tuh. €)	Ettevõtte €	Ettev. osa
Müügitulu	14 010	246 461	1.8%
Ärikasum	167	3 364	2.0%
Puhaskasum	169	2 519	1.5%
Rahavoog	124	-18	-
Töötajad	597	16	2.7%

	Valim			Ettevõtte
	Ülemine kvartil	Mediaan	Alumine kvartil	
Müügitulu muut (%)	21.3	7.8	-0.7	34.6
Ärikasumi muut (%)	82.5	-19.1	-93.4	6.5
Maksevõime kordaja	2.1	1.5	0.8	1.2
Likviidsuskordaja	1.8	0.8	0.4	0.0
ROE (%)	41.9	19.2	5.3	23.5
Tegevuse tasuvus (%)	5.4	1.4	0.5	1.4
Puhasmarginaal (%)	5.3	1.3	0.4	1.0
Võlakordaja	0.5	0.6	0.7	0.7

Juhatuses: Rene Käsper

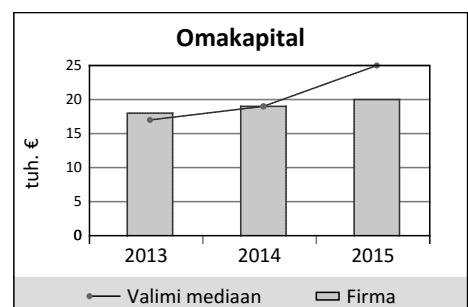
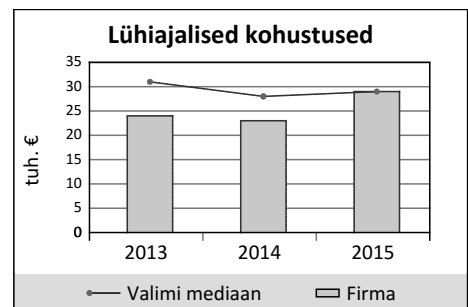
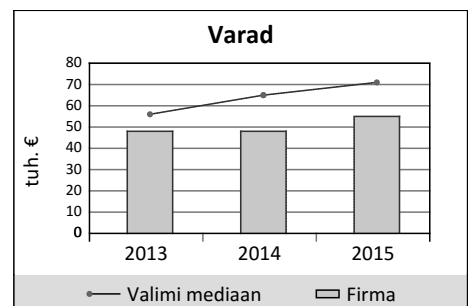
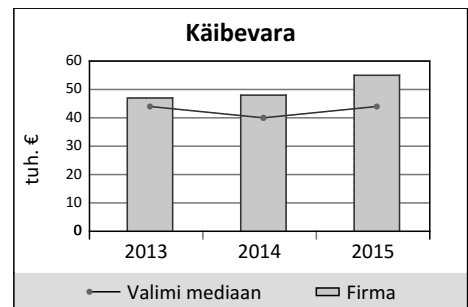
Tegelikud kasusaajad: Rene Käsper

# VANALINNA SALONG OÜ

Registrinumber 10640516

## RAAMATUPIDAMISBILANSS (EUR)

	31.12.2015	01.01.2015
<b>AKTIVA</b>		
<b>KÄIBEVARA</b>		
Raha ja finantsinvesteeringud	122	34
Nõuded ja ettemaksed, sealhulgas:	3 971	5 727
<i>Nõuded ostjate vastu</i>	3 971	5 727
<i>Maksude ettemaksed</i>	-	-
<i>Muud nõuded ja ettemaksed</i>	0	0
Varud	50 439	42 079
Muu käibevara	-	-
<b>KÄIBEVARA KOKKU</b>	<b>54 532</b>	<b>47 840</b>
<b>PÕHIVARA</b>		
Finantsinvesteeringud	-	-
Kinnisvarainvesteeringud	-	-
Materiaalne põhivara, sealhulgas:	0	135
<i>Kulum(-)</i>	-	1 390
Muu põhivara	-	-
<b>PÕHIVARA KOKKU</b>	<b>0</b>	<b>135</b>
<b>AKTIVA (VARAD) KOKKU</b>	<b>54 532</b>	<b>47 975</b>
<b>PASSIVA</b>		
<b>LÜHIAJALISED KOHUSTUSED</b>		
Laenukohustused	9 766	10 200
Võlad ja ettemaksed, sealhulgas:	19 076	12 503
<i>Võlad tarnijatele</i>	10 315	5 746
<i>Võlad töövõtjatele</i>	2 383	3 076
<i>Maksuvõlad</i>	6 277	3 608
<i>Muud võlad ja ettemaksed</i>	101	73
Muud eraldised	-	-
<b>LÜHIAJALISED KOHUSTUSED KOKKU</b>	<b>28 842</b>	<b>22 703</b>
<b>PIKAAJALISED KOHUSTUSED</b>		
Laenukohustused	6 100	6 100
Võlad ja ettemaksed	-	-
Muud eraldised	-	-
<b>PIKAAJALISED KOHUSTUSED KOKKU</b>	<b>6 100</b>	<b>6 100</b>
<b>KOHUSTUSED KOKKU</b>	<b>34 942</b>	<b>28 803</b>
<b>OMAKAPITAL</b>		
Aktia-/ osakapital	2 556	2 556
Registreerimata aktsia-/ osakapital	-	-
Reservid	50 595	50 595
Muu kapital	-	-
Jaotamata kasum /kahjum	-33 979	-35 169
Aruandeaasta kasum /kahjum	418	1 190
<b>OMAKAPITAL KOKKU</b>	<b>19 590</b>	<b>19 172</b>
<b>PASSIVA KOKKU</b>	<b>54 532</b>	<b>47 975</b>

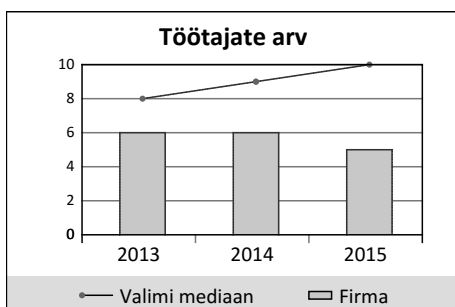
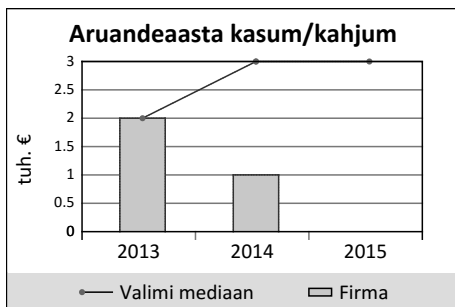
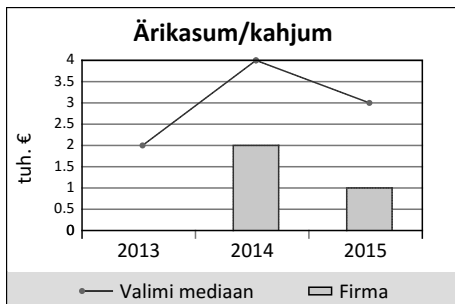
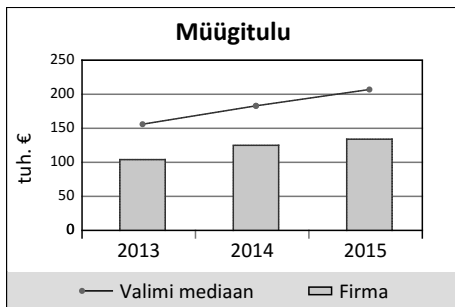


# VANALINNA SALONG OÜ

Registri number 10640516

## KASUMIARUANNE (EUR)

31.12.2015 01.01.2015



	31.12.2015	01.01.2015
<b>MÜÜGITULU</b>	134 128	124 685
skeem 1		
Muud äritulud	-	-
Muud korrigeerimised	-	-
Kaubad, materjal ja teenused	39 389	28 187
Mitmesugused tegevuskulud	42 415	40 709
Tööjõu kulud	51 117	53 843
Kulum	135	135
Muud ärikulud	130	2
skeem 2		
Toodete ja teenuste kulu	-	-
<b>BRUTOKASUM/ -KAHJUM</b>	-	-
Turustuskulud	-	-
Üldhalduskulud	-	-
Muud äritulud	-	-
Muud ärikulud	-	-
Kasum/kahjum bioloogilistelt varadelt	-	-
skeem 1 + skeem 2		
<b>ÄRIKASUM/ -KAHJUM</b>	942	1 809
Finantstulud/-kulud	-524	-619
<b>KASUM/KAHJUM ENNE MAKSE</b>	418	1 190
Tulumaks	-	-
<b>ARUANDEAASTA KASUM/KAHJUM</b>	418	1 190

### FINANTSNÄITAJATE VÕRDLUK VALIMIGA

	Valim kokku (tuh. €)	Ettevõtte €	Ettev. osa
Müügitulu	14 010	134 128	1.0%
Ärikasum	167	942	0.6%
Puhaskasum	169	418	0.2%
Rahavoog	124	88	0.1%
Töötajad	597	5	0.8%

	Valim			Ettevõtte
	Ülemine kvartil	Mediaan	Alumine kvartil	
Müügitulu muut (%)	21.3	7.8	-0.7	7.6
Ärikasumi muut (%)	82.5	-19.1	-93.4	-47.9
Maksevõime kordaja	2.1	1.5	0.8	1.9
Likviidsuskordaja	1.8	0.8	0.4	0.1
ROE (%)	41.9	19.2	5.3	2.2
Tegevuse tasuvus (%)	5.4	1.4	0.5	0.7
Puhasmarginaal (%)	5.3	1.3	0.4	0.3
Võlakordaja	0.5	0.6	0.7	0.6

Juhatuses: Anneli Paat

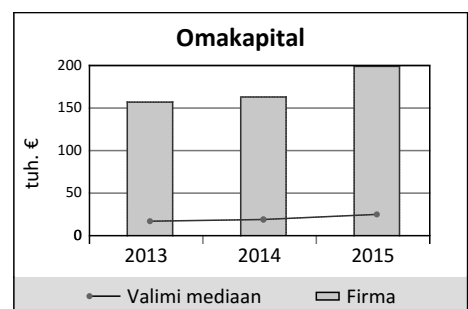
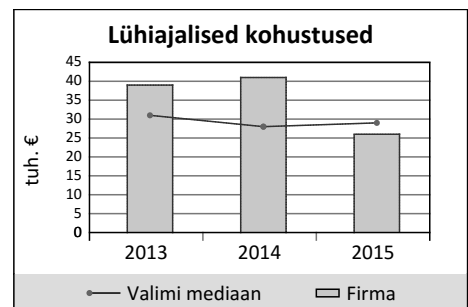
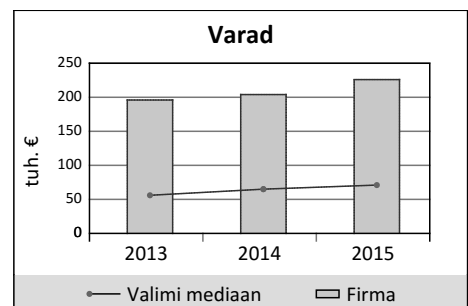
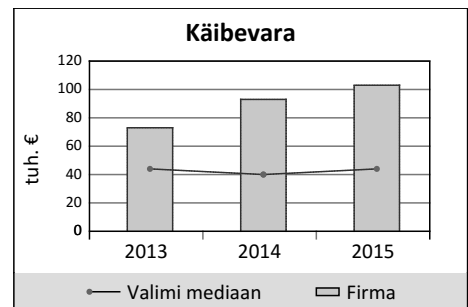
Tegelikud kasusaajad: Anneli Paat

# VINGISAAR TÜ (AA)

Registrinumber 10040791

## RAAMATUPIDAMISBILANSS (EUR)

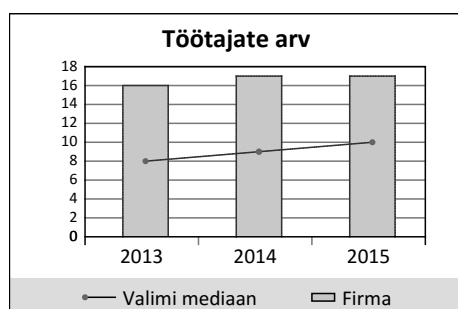
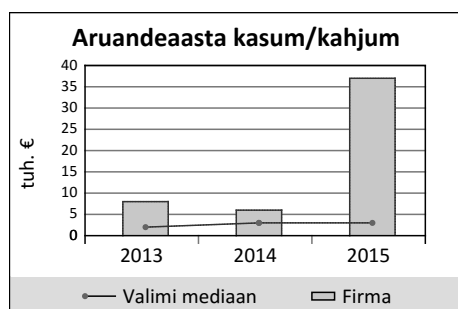
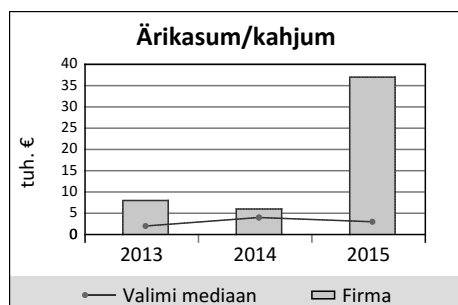
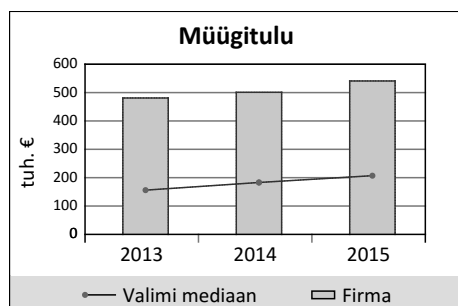
	31.12.2015	01.01.2015
<b>AKTIVA</b>		
<b>KÄIBEVARA</b>		
Raha ja finantsinvesteeringud	59 349	22 346
Nõuded ja ettemaksed, sealhulgas:	8 579	7 151
<i>Nõuded ostjate vastu</i>	1 477	1 781
<i>Maksude ettemaksed</i>	7 102	5 370
<i>Muud nõuded ja ettemaksed</i>	0	0
Varud	35 350	63 497
Muu käibevara	-	-
<b>KÄIBEVARA KOKKU</b>	<b>103 278</b>	<b>92 994</b>
<b>PÕHIVARA</b>		
Finantsinvesteeringud	-	-
Kinnisvarainvesteeringud	-	-
Materiaalne põhivara, sealhulgas:	122 469	110 745
<i>Kulum(-)</i>	0	0
Muu põhivara	-	-
<b>PÕHIVARA KOKKU</b>	<b>122 469</b>	<b>110 745</b>
<b>AKTIVA (VARAD) KOKKU</b>	<b>225 747</b>	<b>203 739</b>
<b>PASSIVA</b>		
<b>LÜHIAJALISED KOHUSTUSED</b>		
Laenukohustused	17 813	33 640
Võlad ja ettemaksed, sealhulgas:	8 461	7 376
<i>Võlad tarnijatele</i>	-	-
<i>Võlad töövõtjatele</i>	-	-
<i>Maksuvõlad</i>	-	-
<i>Muud võlad ja ettemaksed</i>	8 461	7 376
Muud eraldised	-	-
<b>LÜHIAJALISED KOHUSTUSED KOKKU</b>	<b>26 274</b>	<b>41 016</b>
<b>PIKAAJALISED KOHUSTUSED</b>		
Laenukohustused	-	-
Võlad ja ettemaksed	-	-
Muud eraldised	-	-
<b>PIKAAJALISED KOHUSTUSED KOKKU</b>	<b>-</b>	<b>-</b>
<b>KOHUSTUSED KOKKU</b>	<b>26 274</b>	<b>41 016</b>
<b>OMAKAPITAL</b>		
Aktia-/ osakapital	-	-
Registreerimata aktsia-/ osakapital	-	-
Reservid	-	-
Muu kapital	-	-
Jaotamata kasum /kahjum	162 723	157 070
Aruandeaasta kasum /kahjum	36 750	5 653
<b>OMAKAPITAL KOKKU</b>	<b>199 473</b>	<b>162 723</b>
<b>PASSIVA KOKKU</b>	<b>225 747</b>	<b>203 739</b>



# VINGISAAR TÜ (AA)

Registrinumber 10040791

## KASUMIARUANNE (EUR)



	31.12.2015	01.01.2015
<b>MÜÜGITULU</b>	540 674	500 925
skeem 1		
Muud äritulud	-	-
Muud korrigeerimised	-	-
Kaubad, materjal ja teenused	348 119	347 329
Mitmesugused tegevuskulud	-	-
Tööjõu kulud	150 331	135 626
Kulum	5 474	12 317
Muud ärikulud	-	-
skeem 2		
Toodete ja teenuste kulu	-	-
<b>BRUTOKASUM/ -KAHJUM</b>	-	-
Turustuskulud	-	-
Üldhalduskulud	-	-
Muud äritulud	-	-
Muud ärikulud	-	-
Kasum/kahjum bioloogilistelt varadelt	-	-
skeem 1 + skeem 2		
<b>ÄRIKASUM/ -KAHJUM</b>	36 750	5 653
Finantstulud/-kulud	-	-
<b>KASUM/KAHJUM ENNE MAKSE</b>	36 750	5 653
Tulumaks	-	-
<b>ARUANDEAASTA KASUM/KAHJUM</b>	36 750	5 653

### FINANTSNÄITAJATE VÕRDLUK VALIMIGA

	Valim kokku (tuh. €)	Ettevõtte €	Ettev. osa
Müügitulu	14 010	540 674	3.9%
Ärikasum	167	36 750	22.0%
Puhaskasum	169	36 750	21.7%
Rahavoog	124	37 003	29.8%
Töötajad	597	17	2.8%

### Valim

	Ülemine kvartil	Mediaan	Alumine kvartil	Ettevõtte
Müügitulu muut (%)	21.3	7.8	-0.7	7.9
Ärikasumi muut (%)	82.5	-19.1	-93.4	550.1
Maksevõime kordaja	2.1	1.5	0.8	3.9
Likviidsuskordaja	1.8	0.8	0.4	2.6
ROE (%)	41.9	19.2	5.3	20.3
Tegevuse tasuvus (%)	5.4	1.4	0.5	6.8
Puhasmarginaal (%)	5.3	1.3	0.4	6.8
Võlakordaja	0.5	0.6	0.7	0.1

### Juhatuse koosseis:

**Tegelikud kasusaajad:** Vladimir Kustov, Yury Kustov, Galina Kustova

**KAS INFOT JÄI VÄHEKS? ROHKEM INFOT E-KREDIIDIINFO.EE**

## 2.7 Valimi liikmete suhtarvud

	<b>CASABELLA OÜ</b> <b>(10344255)</b>	<b>B &amp; BLUX GROUP OÜ</b> <b>(11542098)</b>	<b>BEAUTY BAY OÜ</b> <b>(12405848)</b>	<b>BEAUTYRESIDENCE</b> <b>OÜ</b> <b>(11741248)</b>	<b>BELLE ILUSALONG OÜ</b> <b>(10263143)</b>
	skeem1	skeem1	skeem1	skeem1	skeem1
Kasumiaruande skeem	3	3	3	2	16
Raha tase käibes (%)	1.6	0.8	1.3	1.9	2.4
Maksevõime kordaja	0.5	0.8	0.7	0.5	1.4
Likviidsuskordaja	0.2	0.3	0.2	0.3	1.4
Maksevalmiduse kordaja	1.9	25	9.9	6	1.7
Raha laekumisvälde	5.4	5	4.4	6.1	2.2
Aktivate käibesagedus	0.6	0.6	0.9	0.5	0.6
Võlakordaja	0.6	-7.4	3.4	0.8	5.5
Tegevuse tasuvus (%)	0.5	1.1	2.2	0.8	5.5
Puhasmarginaal (%)	6.8	15.9	87.1	12.2	34.8
ROE (omakapitali rentaablus) (%)	2.7	5.4	9.8	4.8	12
ROA (varade rentaablus) (%)	-6.7	-2.0	-6.3	0.8	15.0
Rahavoog (tuh. eur)	8	10	9	6	18
Töötajate arv	18.0	6.1	6.1	8.8	6.7
Tööjõu kulu töötaja kohta (tuh. eur)	337.0	137.8	207.5	320.9	224.7
Müügitulu 2015 (tuh. eur)	348.4	138.8	129.5	297.8	185.1
Müügitulu 2014 (tuh. eur)	1.7	1.5	4.7	2.5	12.3
Puhaskasum 2015 (tuh. eur)	1.3	-3.8	0.1	0.5	-4.5
Puhaskasum 2014 (tuh. eur)	42 127.0	13 779.7	23 053.3	53 475.8	12 483.3
Käive töötaja kohta					

	<b>BELLESTUUDIO OÜ</b> <b>(11923601)</b>	<b>DAY SPA OÜ</b> <b>(10964398)</b>	<b>DENIS KOVALENKO</b> <b>OÜ</b> <b>(10702938)</b>	<b>DESIREE BEAUTY OÜ</b> <b>(11961754)</b>	<b>ESTHETICS OÜ</b> <b>(11488743)</b>
	skeem1	skeem1	skeem2	skeem1	skeem1
Kasumiaruande skeem	7	3	7	2	0
Raha tase käibes (%)	0.9	1.5	1.7	0.8	0
Maksevõime kordaja	0.5	0.2	1.1	0.2	0
Likviidsuskordaja	0.5	0.2	0.7	0.1	0
Maksevalmiduse kordaja	1.9	0.2	2.2	16.3	2.6
Raha laekumisvälde	4	3.3	3.7	1.7	3.1
Aktivate käibesagedus	0.7	0.7	0.3	0.6	0.6
Võlakordaja	0.5	-3.2	0.8	10.8	1.4
Tegevuse tasuvus (%)	0.4	-3.2	0.9	8.6	0.3
Puhasmarginaal (%)	5.3	-29.9	4.6	42.1	3.4
ROE (omakapitali rentaablus) (%)	1.7	-10.7	3.2	14.5	1.1
ROA (varade rentaablus) (%)	4.7	-6.7	-5.0	3.1	-0.6
Rahavoog (tuh. eur)	12	8	9	3	1
Töötajate arv	9.5	7.7	-	14.5	22.6
Tööjõu kulu töötaja kohta (tuh. eur)	201.5	-	166.6	245.1	130.6
Müügitulu 2015 (tuh. eur)	196.7	123.0	146.6	202.3	93.1
Müügitulu 2014 (tuh. eur)	0.9	-	1.4	21.1	0.4
Puhaskasum 2015 (tuh. eur)	2.4	-3.9	9.0	16.3	0.1
Puhaskasum 2014 (tuh. eur)	16 788.4	-	18 514.7	81 707.0	130 609.0
Käive töötaja kohta					



	<b>FLEUR OÜ</b> <b>(10807293)</b>	<b>GAMM OÜ</b> <b>(12717983)</b>	<b>GERSI ILUTEENUS OÜ</b> <b>(11018061)</b>	<b>GERSI OÜ</b> <b>(10427254)</b>	<b>GRANDMODUM OÜ</b> <b>(10901862)</b>
	skeem1	skeem1	skeem1	skeem1	skeem1
Kasumiaruande skeem					
Raha tase käibes (%)	4	8	139	42	20
Maksevõime kordaja	1	1.1	2.7	3.3	3.4
Likviidsuskordaja	0.3	0.9	2.2	2.4	2.5
Maksevalmiduse kordaja	0.2	0.9	2.1	1.3	2.1
Raha laekumisvälde	0.5	0.3	27.1	9.1	11.8
Aktivate käibesagedus	2.6	16.7	0.5	1	3.1
Võlakordaja	0.7	0.8	0.4	0.5	0.3
Tegevuse tasuvus (%)	4	0.5	17.2	7.6	9.5
Puhasmarginaal (%)	3	0.5	12.1	3.3	9.5
ROE (omakapitali rentaablus) (%)	34.5	35.4	10.2	5.6	41.9
ROA (varade rentaablus) (%)	7.8	7.7	6.4	3.2	29.6
Rahavoog (tuh. eur)	4.4	9.7	-37.4	26.8	25.9
Töötajate arv	14	3	8	11	24
Tööjõu kulu töötaja kohta (tuh. eur)	8.2	14.1	8.3	9.0	5.7
Müügitulu 2015 (tuh. eur)	240.9	117.5	145.9	277.8	260.9
Müügitulu 2014 (tuh. eur)	237.1	-	200.7	298.4	218.7
Puhaskasum 2015 (tuh. eur)	7.3	0.5	17.6	9.2	24.7
Puhaskasum 2014 (tuh. eur)	1.1	-	52.8	28.1	13.4
Käive töötaja kohta	17 205.0	39 158.3	18 236.5	25 255.1	10 870.5

	<b>HERA SALONGID OÜ</b> <b>(11221129)</b>	<b>HESIVA OÜ</b> <b>(10312976)</b>	<b>HETITRANS OÜ</b> <b>(11575948)</b>	<b>ILUKESKUSE OÜ</b> <b>(10264697)</b>	<b>ILUTARE OÜ</b> <b>(10062309)</b>
	skeem2	skeem2	skeem1	skeem1	skeem1
Kasumiaruande skeem					
Raha tase käibes (%)	7	9	2	14	14
Maksevõime kordaja	0.8	3.2	1.3	8.2	1.7
Likviidsuskordaja	0.8	3.2	1.3	2.2	1.3
Maksevalmiduse kordaja	0.1	3.2	0.6	1.5	1.3
Raha laekumisvälde	1.1	0	5.4	30.4	0.2
Aktivate käibesagedus	2.2	11.6	19.1	0.6	4.8
Võlakordaja	1.2	0.3	0.7	0.5	0.6
Tegevuse tasuvus (%)	-5.6	1	1.2	5	-0.3
Puhasmarginaal (%)	-5.6	1	1.2	5	-0.2
ROE (omakapitali rentaablus) (%)	99.6	17.2	178.6	7.5	-1.8
ROA (varade rentaablus) (%)	-12.6	11.8	23.7	3.1	-0.9
Rahavoog (tuh. eur)	-1.9	3.3	-0.1	-12.6	-6.1
Töötajate arv	38	12	13	5	8
Tööjõu kulu töötaja kohta (tuh. eur)	-	-	4.1	5.8	14.7
Müügitulu 2015 (tuh. eur)	820.0	247.4	109.0	252.8	163.6
Müügitulu 2014 (tuh. eur)	1 148.0	222.1	110.2	247.6	162.9
Puhaskasum 2015 (tuh. eur)	-46.2	2.5	1.4	12.6	-0.3
Puhaskasum 2014 (tuh. eur)	-115.5	-2.9	3.5	25.5	7.4
Käive töötaja kohta	21 578.2	20 620.3	8 384.0	50 567.4	20 452.9

	JUUSTE AKADEEMIA OÜ (11485167)	JÄRVE JUUKSURISALONG OÜ (11080887)	KAIREKAR OÜ (11760553)	KAUPMEHE S & H AS (10507622)	KEHASTUUDIO OÜ (12068919)
	skeem1	skeem1	skeem1	skeem1	skeem1
Kasumiaruande skeem					
Raha tase käibes (%)	3	5	7	3	6
Maksevõime kordaja	1.2	1.8	1	0.9	1.1
Likviidsuskordaja	0.3	1.7	0.7	0.5	1.1
Maksevalmiduse kordaja	0.2	0.3	0.7	0	0.6
Raha laekumisvälde	3.9	59.4	1.2	19.8	7.7
Aktivate käibesagedus	3.8	4.2	7.3	1	2.8
Võlakordaja	0.6	0.7	0.8	0.9	0.8
Tegevuse tasuvus (%)	1.3	2.6	0.1	-13.1	7.5
Puhasmarginaal (%)	1.3	2.5	0.1	-2.4	7.3
ROE (omakapitali rentaablus) (%)	12.5	33.6	3	-22.7	110.3
ROA (varade rentaablus) (%)	4.9	10.3	0.6	-2.5	20.5
Rahavoog (tuh. eur)	1.8	1.8	-1.5	-0.3	5.6
Töötajate arv	4	16	22	15	4
Tööjõu kulu töötaja kohta (tuh. eur)	8.4	10.4	10.8	9.1	6.0
Müügitulu 2015 (tuh. eur)	152.2	295.2	-	282.8	-
Müügitulu 2014 (tuh. eur)	156.2	244.1	425.1	285.5	144.4
Puhaskasum 2015 (tuh. eur)	2.0	7.3	-	-6.9	-
Puhaskasum 2014 (tuh. eur)	1.2	10.4	0.3	-17.9	10.5
Käive töötaja kohta	38 054.0	18 452.8	-	18 850.9	-

	KIITNA TK OÜ (10965017)	KOSMEETIKASALONG ANN OÜ (10120886)	KRISTIINE SALONG OÜ (11991821)	LAI DOL OÜ (10392509)	LOFTY OÜ (12058677)
	skeem1	skeem1	skeem1	skeem1	skeem1
Kasumiaruande skeem					
Raha tase käibes (%)	28	1	14	1	22
Maksevõime kordaja	2.3	0.6	12.7	0.1	4.6
Likviidsuskordaja	2.2	0	12.7	0.1	4.1
Maksevalmiduse kordaja	2.2	0	7.2	0	3.2
Raha laekumisvälde	0.6	0	26	4.7	17.1
Aktivate käibesagedus	2.7	1.5	2.8	3.2	3.2
Võlakordaja	0.5	0.5	0.1	2.8	0.6
Tegevuse tasuvus (%)	8.8	-2.6	-9.2	-31.7	9.9
Puhasmarginaal (%)	8.2	-3	-9.3	-32.6	9.9
ROE (omakapitali rentaablus) (%)	48.4	-9.3	-33.9	646.9	105.7
ROA (varade rentaablus) (%)	21.9	-4.3	-26.1	-104.3	31.7
Rahavoog (tuh. eur)	14.4	-0.4	-70.7	-3.1	9.0
Töötajate arv	6	4	16	13	11
Tööjõu kulu töötaja kohta (tuh. eur)	13.6	8.9	11.0	14.6	7.2
Müügitulu 2015 (tuh. eur)	139.3	119.2	305.4	331.6	-
Müügitulu 2014 (tuh. eur)	127.3	111.2	428.7	466.9	181.4
Puhaskasum 2015 (tuh. eur)	11.4	-3.5	-28.4	-108.1	-
Puhaskasum 2014 (tuh. eur)	7.3	0.2	10.9	-8.3	17.9
Käive töötaja kohta	23 211.8	29 812.3	19 087.8	25 505.2	-

	<b>LÕUNA ILUSALONG OÜ (11105372)</b>	<b>NAILSTAR OÜ (11659067)</b>	<b>NOFRETETE OÜ (11026405)</b>	<b>OLIVE SPA OÜ (11924090)</b>	<b>PEKLER OÜ (10880025)</b>
	skeem1	skeem1	skeem1	skeem1	skeem1
Kasumiaruande skeem					
Raha tase käibes (%)	10	3	6	1	21
Maksevõime kordaja	1.2	1.1	6	0.4	1.7
Likviidsuskordaja	0.5	1.1	5.5	0.4	1.7
Maksevalmiduse kordaja	0.5	0.1	0.5	0.1	1.6
Raha laekumisvälde	0.8	72.4	142.8	2	0.4
Aktivate käibesagedus	2.8	3.1	1	5.5	5.1
Võlakordaja	0.5	0.7	0.8	0.6	0.6
Tegevuse tasuvus (%)	3.5	8.7	0.1	4.9	1.9
Puhasmarginaal (%)	3.5	8.7	5.3	4.9	1.9
ROE (omakapitali rentaablus) (%)	21	123.6	24.5	106.4	23.1
ROA (varade rentaablus) (%)	9.9	26.9	5.5	27.1	9.7
Rahavoog (tuh. eur)	6.4	-1.6	-1.4	-13.2	5.3
Töötajate arv	8	24	9	10	8
Tööjõu kulu töötaja kohta (tuh. eur)	9.3	7.2	7.3	5.4	9.6
Müügitulu 2015 (tuh. eur)	172.4	326.3	183.6	143.0	112.9
Müügitulu 2014 (tuh. eur)	157.6	267.9	148.0	135.1	97.2
Puhaskasum 2015 (tuh. eur)	6.1	28.4	9.8	7.1	2.2
Puhaskasum 2014 (tuh. eur)	6.5	6.2	-12.1	-1.6	-3.0
Käive töötaja kohta	21 552.4	13 596.8	20 400.6	14 301.8	14 115.4

	<b>REVAALIA SALONG OÜ (10157524)</b>	<b>ROCCA AL MARE ILUKESKUS OÜ (11692952)</b>	<b>RR ARENDUSE OÜ (12016683)</b>	<b>SALONPLUS BALTIC OÜ (11519490)</b>	<b>SHANTEE OÜ (11354729)</b>
	skeem1	skeem1	skeem1	skeem1	skeem1
Kasumiaruande skeem					
Raha tase käibes (%)	1	15	15	1	4
Maksevõime kordaja	0.6	2.1	1.5	0.8	0.2
Likviidsuskordaja	0	1.3	1.5	0.3	0.2
Maksevalmiduse kordaja	0	0.9	1.2	0.1	0.2
Raha laekumisvälde	3.3	1.1	0.5	4.1	1.2
Aktivate käibesagedus	0.8	3.4	4.5	3.8	0.2
Võlakordaja	0.9	0.7	0.5	0.5	0.6
Tegevuse tasuvus (%)	8.9	-1.4	10.5	2.4	7.5
Puhasmarginaal (%)	7	-1.7	10	2.4	1.1
ROE (omakapitali rentaablus) (%)	63.4	-14.4	118.9	19.2	0.5
ROA (varade rentaablus) (%)	5.7	-5.7	45.3	9.2	0.2
Rahavoog (tuh. eur)	2.3	15.8	15.8	-4.9	0.0
Töötajate arv	4	10	12	88	4
Tööjõu kulu töötaja kohta (tuh. eur)	11.8	5.3	7.1	13.1	8.3
Müügitulu 2015 (tuh. eur)	189.1	127.4	184.8	2 675.4	-
Müügitulu 2014 (tuh. eur)	133.1	110.9	99.4	2 540.3	145.0
Puhaskasum 2015 (tuh. eur)	13.3	-2.1	18.6	64.5	-
Puhaskasum 2014 (tuh. eur)	0.7	6.0	3.2	107.2	1.6
Käive töötaja kohta	47 282.3	12 740.4	15 398.3	30 402.3	-

	<b>SININE SALONG OÜ</b> <b>(11800070)</b>	<b>STIIL TK OÜ</b> <b>(10121905)</b>	<b>TASKU SALONG OÜ</b> <b>(11995629)</b>	<b>TIIA KOSMEETIKA OÜ</b> <b>(10347992)</b>	<b>TODI OÜ</b> <b>(10718862)</b>
	skeem1	skeem1	skeem1	skeem1	skeem1
Kasumiaruande skeem	3	1	22	1	7
Raha tase käibes (%)	0.5	2.1	1.9	0.8	0.3
Maksevõime kordaja	0.4	0.4	1.8	0.4	0.2
Likviidsuskordaja	0.3	0.1	1.4	0.2	0.1
Maksevalmiduse kordaja	1.4	20.8	13.9	5.3	16.9
Raha laekumisvälde	5.2	2.9	3.8	5.9	2.8
Aktivate käibesagedus	0.8	0.7	0.5	0.5	2.5
Võlakordaja	0.6	-6.3	5.4	2.3	0.7
Tegevuse tasuvus (%)	0.4	-6.6	5.3	2.1	0.7
Puhasmarginaal (%)	8.8	-46.9	44.3	35.3	-1.4
ROE (omakapitali rentaablus) (%)	1.9	-19.2	20.4	12.6	2
ROA (varade rentaablus) (%)	12.5	-6.1	10.9	-1.1	7.7
Rahavoog (tuh. eur)	53	6	14	5	6
Töötajate arv	17.6	8.4	11.4	12.6	13.1
Tööjõu kulu töötaja kohta (tuh. eur)	1 465.3	182.3	345.7	140.0	212.5
Müügitulu 2015 (tuh. eur)	1 279.5	197.2	269.1	141.1	156.0
Müügitulu 2014 (tuh. eur)	5.2	-12.1	18.4	3.0	1.5
Puhaskasum 2015 (tuh. eur)	3.1	11.5	15.4	0.0	-114.5
Puhaskasum 2014 (tuh. eur)	27 647.3	30 391.3	24 689.9	28 004.6	35 410.0
Käive töötaja kohta					

	<b>TONSORIS OÜ</b> <b>(11384759)</b>	<b>TVP OÜ</b> <b>(10199356)</b>	<b>UNIVERSAAL</b> <b>KAUBANDUS OÜ</b> <b>(12022975)</b>	<b>VANALINNA SALONG</b> <b>OÜ</b> <b>(10640516)</b>	<b>VINGISAAR TÜ</b> <b>(10040791)</b>
	skeem2	skeem1	skeem1	skeem1	skeem1
Kasumiaruande skeem	5	56	0	0	11
Raha tase käibes (%)	1.8	5.9	1.2	1.9	3.9
Maksevõime kordaja	1.8	4.5	0	0.1	2.6
Likviidsuskordaja	0.6	3.8	0	0	2.3
Maksevalmiduse kordaja	36.1	37.6	0.5	13.2	1.1
Raha laekumisvälde	1.3	0.9	5.6	2.6	2.5
Aktivate käibesagedus	0.9	0.2	0.7	0.6	0.1
Võlakordaja	-2.9	8.9	1.4	0.7	6.8
Tegevuse tasuvus (%)	-3.3	8.3	1	0.3	6.8
Puhasmarginaal (%)	-46.9	8.9	23.5	2.2	20.3
ROE (omakapitali rentaablus) (%)	-4.1	7.2	5.7	0.8	17.1
ROA (varade rentaablus) (%)	2.2	78.2	0.0	0.1	37.0
Rahavoog (tuh. eur)	10	6	16	5	17
Töötajate arv	-	8.3	5.1	10.2	8.8
Tööjõu kulu töötaja kohta (tuh. eur)	141.3	253.1	246.5	134.1	540.7
Müügitulu 2015 (tuh. eur)	114.4	247.8	183.1	124.7	500.9
Müügitulu 2014 (tuh. eur)	-4.6	21.0	2.5	0.4	36.8
Puhaskasum 2015 (tuh. eur)	7.5	8.4	2.7	1.2	5.7
Puhaskasum 2014 (tuh. eur)	14 125.9	42 185.7	15 403.8	26 825.6	31 804.4
Käive töötaja kohta					



# Metoodika kirjeldus

Turuülevaade annab hea ülevaate ettevõtete turupositsioonist, osakaalust sektoris ja finantsolukorra tugevusest võrreldes teiste sarnaste ettevõtetega.

Turuülevaade koosneb kahest põhiosast. **Esimeses osas vaadeldakse kogu turgu** ja selle mahtu ning võrreldakse ettevõtte turumahuga määratud tegevusala(de)l. **Teises osas võrreldakse valimisse** kuuluvate ettevõtete summaarseid ja keskmisi majandusnäitajaid. Samuti on eraldi välja toodud kõigi valimisse kuuluvate ettevõtete majandusnäitajad.

**Esimeses osas** leitud turumaht võtab arvesse ainult kindlal tegevusalal teenitud müügi käibe, mis ei lange kokku ettevõtete summaarse müügituluga (st kui ettevõtte tegeleb veel lisaks muude tegevustega, siis seda turumahu hulka ei arvestata). Perioodi turumahu arvestamisel on müügiperioodid teisendatud 365-le päevale juhul, kui aruandlusperiood ületas 365 päeva. Eelmise perioodi turumaht hõlmab samadel alustel moodustatud turuosaliste turumahtu eelmisel perioodil. Seetõttu on suure tõenäosusega turul tegutsevad ettevõtted perioodide lõikes mõningal määral erinevad. Turumahu arvestusse on hõlmatud need ettevõtted, kes raporti koostamise kuupäeva seisuga on esitanud aastaaruanded. Olulised tegijad, kes aruandeid mingil põhjusel esitanud ei ole, võetakse arvesse aasta varasemate andmetega.

**Teises osas** koostatud valimisse on kaasatud ettevõtted, kes tegelevad nimetatud EMTAK tegevusalal ning see on deklareeritud nende põhitegevusena. Valimi ettevõtete majandusnäitajate puhul on tegemist ettevõtete summaarse näitajatega st, et peale põhitegevusala näitajate on kaasatud ka lisategevuste näitajad juhul kui ettevõtte tegutseb mitmel tegevusalal.

**Kvartiilid** on tunnuse (näiteks müügitulu) järjestatud väärtused [variatsioonireal](#), mis jagavad variatsioonireala neljaks ligikaudu võrdseks osaks. Variatsioonirida on arvude rida, mis on esitatud korrastatud kujul ehk arvude kasvamise (kahanemise) järjekorras. Käesolevas uuringus on variatsiooniread koostatud kas kasvavas või kahanemas järjestuses, sõltuvalt tema majanduslikust sisust, st et alumisse kvartiili jäävad alati majandusliku sisu poolest viletsamad väärtused ja ülemisse paremad väärtused. Kvartiilide arvutamisel on kasutatud Tukey' meetodit. Ettevõtete järjestamisel vastava finantsnäitaja suuruse järgi, jagunevad ettevõtted kvartiilidesse ning sellega on võimalik määratleda, missugusesse kvartiili (alumisse, keskmisesse e mediaani või ülemisse) konkreetne ettevõtte mingi finantsnäitaja põhjal kuulub. Leitakse ettevõtte koht arvreal

**Keskmine kvartiil** e. mediaan on tunnuse väärtus, millest suuremaid ja väiksemaid tunnuseid on variatsioonireas ligikaudu võrdsest.

**Alumine kvartiil** on tunnuse väärtus, millest viletsamaid või võrdseid tunnuseid on ligikaudu 25%.

**Ülemine kvartiil** on tunnuse väärtus, millest paremaid või võrdseid tunnuseid on ligikaudu 25%.

**Põhinäitajate trendid** näitavad antud ettevõtte ja turu/valimi summaarse põhinäitajate protsentuaalset kasvu või kahanemist võrreldes eelneva majandusaastaga.

**Suhtarvud** on arvutatud järgmiste valemite järgi:

## Trendid

Näitaja X muut, % = (näitaja X aasta lõpus – näitaja X aasta alguses) / näitaja X aasta alguses

## Likviidsus

Raha tase käibes, % = (raha + lühiajalised finantsinvesteeringud) / müügitulu

Maksevõime kordaja = käibevarad kokku / lühikohustused kokku

Likviidsuskordaja = (raha + lühiajalised finantsinvesteeringud + nõuded ja ettemaksud) / lühikohustused

Maksevalmiduse kordaja = (raha + lühiajalised finantsinvesteeringud) / lühikohustused

Raha laekumisvälde, p = keskmine ostjate debitoorne võlg / (netokäive / 365)

## Tasuvus

ROA, % = puhaskasum / keskmised aktivad

ROE, % = puhaskasum / keskmine omakapital

Vara tasuvus, % = ärikasum / keskmised aktivad

Omakapitali tasuvus, % = ärikasum / keskmine omakapital

Tegevuse tasuvus, % = ärikasum / müügitulu

Puhasmarginaal, % = puhaskasum / müügitulu

Vara käibesagedus = müügitulud / keskmine aktiva

### Finantsvõimendus

Võlakordaja = kohustused kokku / aktiva

Soliidsuskordaja = omakapital / aktiva

Kohustuste suhe omakapitali = kohustused / omakapital

### Muu

Tööjõu kulu töötaja kohta, € = tööjõu kulu kokku / töötajate arv

Käive töötaja kohta, € = Käive kokku / töötajate arv

Näitaja X keskmine = (näitaja X aasta alguses + näitaja X aasta lõpus) / 2

# Creditinfost

Creditinfo Eesti AS on üle 20 aasta tegelenud ettevõtete ja eraisikute majandus- ja finantsandmete kogumise ning neile lisaväärtuse loomisega. Creditinfo teenuseid kasutab rohkem kui 16 000 ettevõtet nii kodu- kui välismaal. Creditinfo on Ametliku Maksehäireregistri haldaja ja omab pikaajalist võlainfot eraisikute ja ettevõtete kohta. Creditinfo viib regulaarselt läbi ettevõtete maksekäitumise, krediidipoliitika ja pankrottide uuringuid, mille põhjal prognoositakse uusi suundumusi ja trende. Analüüsides seda võimast andmemahtu, aitame Eesti ettevõtjatel teha kiiresti õigeid krediidiotsuseid, vähendada rahalisi kaotusi ning luua lahendusi käibe ja turuosa suurendamiseks. Alates 2016. aastast on Creditinfo Eesti AS juhtiva rahvusvahelise krediidiinformatsiooni ja riskide halduse teenuseid pakkuva ettevõtte Creditinfo Group tütarettevõtte.



