

NÄIDIS OÜ

Reg. kood: 10000000
 Pärnu mnt 5 10148 Tallinn
 Tel: 6000000
naidis@naidis.ee, www.naidis.ee

> Üldinfo

Staat: [Registresse kantud](#)
 Registreeritud Äriregistris: 00.00.2008
 Registreeritud põhikapital: 2 556 EUR

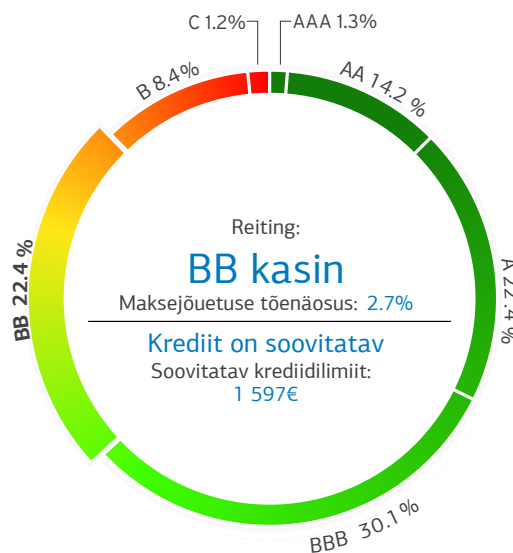
Esindusõigusega isikud:
 Juhan Juhataja (30000000000)

Aksionärid ja osanikud:
 Ott Osanik

Esindusõiguse normaalregulatsioon:
 Juhatus liige esindab osäühingut üksinda, kui registrisse ei ole kantud teisiti.

Põhitegevusala:
 Kaubavedu maanteel

> Krediidihinnang



> Vaata täpsemalt lk 2.

> Põhinäitajad 2016 põhjal

Käive:	79 312 896 EUR	↓
sh eksportkäive:	122 561 EUR	
Puhaskasum/(-kahjum):	1 319 749 EUR	↑
Töötajate arv:	5	↑
Varad (bilansimaht):	100 365 468 EUR	↓
Omakapital:	46 878 523 EUR	↑

> > Maksehäired ja maksuvõlad

Perioodil 08.08.2016-08.08.2017

	09.16	10.16	11.16	12.16	01.17	02.17	03.17	04.17	05.17	06.17	07.17	08.17
Kehtivad maksehäired	EI	EI	EI	EI	EI	EI	EI	EI	EI	EI	EI	EI
Maksuvõlad kuu alguse seisuga	EI	EI	EI	EI	EI	EI	EI	EI	EI	EI	EI	EI

Vaata detailset infot võlgade kohta [lk 11](#)

> Kokkuvõte

Ettevõtet võib soovitusliku krediidilimiidi ulatuses krediteerida. Ettevõtte reiting on kasin (BB) ja maksejõuetuse tekkimise tõenäosus on keskmine.

Majandusolukord: Müügitulu on kahe viimase aasta jooksul kasvanud. Müügitulu tase on keskmise suurusega. Kasumlikkus on madal. Omakapital on madal. Põhikapital on püsinud samal tasemel viimase majandusaasta aruandega võrreldes.

Finantsolukord: maksevõime kordaja - rahuldav, likviidsuskordaja - hea, maksevalmiduse kordaja - väga nõrk, raha laekumine - suhteliselt kiire. Võlakordaja on rahuldaval tasemel, ettevõtte on suhteliselt sõltuv võõrvahenditest. Rentaablusnäitajad: puhaskasum - madal, aktiivne rentaal - suhteliselt hea.

> Krediidihinnang

Krediidihinnang on Creditinfo Eesti AS soovitus krediidiotsuse tegemiseks: kas ja kui palju müüa. Krediidihinnangu komponendid on Krediidilimit, Reiting ja Maksejõuetuse tõenäosus. Krediidilimit on soovitatav krediidimüügi piirmäär. Maksejõuetuse tõenäosus näitab, kui suur on risk, et ettevõtte jääb võlgu: alla 5% näitab, et risk on madal, 5-12% näitab, et risk on mõõdukas ning tõenäosus üle 12% näitab, et risk on kõrge. Creditinfo Reiting on koondhinne ettevõtte majandus- ja finantsolukorrade ning maksekommetele. Reitingut väljendatakse tähekombinatsioonidena: AAA suurepärase, AA väga hea, A hea, BBB rahuldav, BB kasin, B nõrk, C mitterahuldav, U, O, N ei hinnata. Reitingut illustreerival pildil on võrdluseks toodud Eesti ettevõtete jaotus reitingu kategooriate põhjal (vt lk 1).

Reiting:	BB kasin
Maksejõuetuse tõenäosus:	2.7%
Krediidihinnang:	Krediit on soovitatav
Soovitatav krediidilimit:	1 597 €

> Äriregistri andmed

>> Äriregistri andmed

Ärinimi:	NÄIDIS OÜ
Registrikood:	10000000
Registreeritud:	00.00.2008, Harju Maakohtu Registriosakond (*)
Aadress:	Pärnu mnt 5
Linn/maakond:	Tallinna linn 10148
Äriühingu liik:	osäühing
Kapital:	2 556 EUR
Põhikiri kinnitati:	00.00.2008
Majandusaasta:	01.01-31.12

(*) - Registreeritud Ettevõttereegis 00.00.2008 (ametlik äriühingute register kuni 01.09.1997)

>> Esindusõigusega isikud

Juhan Juhataja

Isikukood või sünniaeg:	30000000000
Roll	juhatuse liige
alates:	00.00.2008

info maksehäirete kohta puudub

Esindusõiguse normaalregulatsioon

Juhatause liige esindab osäühingut üksinda, kui registrisse ei ole kantud teisiti.

>> Aktsionärid/Osanikud

Ott Osanik

Isikukood või sünniaeg:	30000010000
Asukoht	Eesti
	aktsionär (2 556 EUR)
alates	00.00.2008

>> Tütar- ja sidusettevõtted

Tütreke OÜ

Registrikood:	1000000
alates	00.00.2009

>> Muud isikud

Anu Audiitor

Isikukood või sünniaeg:	40000000000
Asukoht	Eesti
	audiitor
alates	00.00.2008

Puu ja Maa osaühing

Eesti või välisriigi registrikood:	1000000
Asukoht	Eesti
	asutaja
alates	00.00.2008

>> Ettevõtte endised ärinimed

OSAÜHING OSAVKÄPP

(00.00.2008 - 00.00.2010)

> Endised ettevõttega seotud juriidilised isikud

>>> Endised aktsionärid

Shareholding GmbH

Registrikood	1000-00000
Asukoht	Saksamaa
Periood	00.00.2008 - 00.00.2018

>> Registreeritud kapital

Aktsiaselts (AS) on äriühing, millel on aktsiateks jaotatud aktsiakapital. Aktsiaselts vastutab oma kohustuste täitmise eest oma varaga. Aktsionärid ettevõtte kohustuste eest isiklikult ei vastuta. Aktsiaseltsi minimaalne kapital on 25 000 eurot.

Kapital	Valuuta	Alguskuupäev	Lõppkuupäev
2 556	EUR	00.00.2011	
400 000	EEK	00.00.2008	00.00.2011

> Creditinfo Tegelik Kasusaaja

Creditinfo Tegelik Kasusaaja on füüsiline isik, kes lõplikult omab või kontrollib juriidilist isikut aktsiate või osade otsese või kaudse omamise kaudu. Kaudse omamise korral omab juriidilist isikut üks või mitu äriühingut, mis on füüsilise isiku kontrolli all, st kontroll toimub tütar- või sidusettevõtete omamise kaudu. Creditinfo Eesti arvutab tegeliku kasusaaja võttes aluseks aktsia- ning osakapitali andmed Äriregistris. Creditinfo Tegeliku Kasusaaja osaluse määr on summaarselt vähemalt 10%. Creditinfo Tegelik Kasusaaja võib erineda riiklikus registris esitatud tegelikust kasusaajast. Riiklikus registris on ettevõtte esindaja poolt esitatud tegelik kasusaaja, mis omab informatiivset tähendust. Creditinfo Tegelik Kasusaaja on arvutuslik ja uueneb kohe pärast seotud äriühingute, nende omanike ja/või osaluste andmete muutumist Äriregistris.

Ott Osanik

Isikukood: 300000000000
 Osaluse määr 100.0 %

> Majandusinfo

>> Tegevusvaldkond

Ettevõtte tegevusvaldkond on määratud Eesti majanduse tegevusalade klassifikaatori EMTAK 2008 järgi.

49411 Kaubavedu maantel

33171 Muude transpordivahendite remont ja hooldus

>> Käibemaksukohustus

ettevõtte on käibemaksukohustuslane alates: 00.00.2008
 käibemaksukohustuslase registreerimise number: EE000000000

>> Tasutud maksud

Andmed pärinevad Maksu- ja Tolliametist. Tasutud summana kuvatakse 0 eurot kui a) isik ei ole makse tasunud; b) isikule tagastatud summa ületab tasutud summat; c) isik kuulub käibemaksugruppi, kus grupi esindusisik deklareerib ja tasub ka teiste grupi ettevõtete käibemaksu. Eksportivate ettevõtete puhul võib tasutud maksude summa olla väiksem kui maksudeklaratsioonis deklareeritud summa.

2017 II kvartalis tasus ettevõtte Maksu- ja Tolliametile riiklikke makse kokku 274 833.89 eurot ja tööjõumakse 147 139.12 eurot.

Periood	Kuu keskmised maksud (EUR)	Kuu keskmised tööjõumaksud (EUR)
2017 II kv	91 611.30	49 046.37
2017 I kv	84 998.37	48 264.04
2016 IV kv	93 439.33	50 119.17
2016 III kv	93 435.62	49 898.90
2016 II kv	76 613.04	43 642.63
2016 I kv	189 855.97	63 697.12
2015 IV kv	133 323.73	43 457.93
2015 III kv	93 785.27	53 454.27
2015 II kv	80 053.22	42 648.36
2015 I kv	77 672.44	43 508.26
2014 IV kv	87 663.04	42 921.24
2014 III kv	188 167.12	60 267.65

>> Töötajate arv

>>> Töötajate arv aastaaruandest

Majandusaasta keskmine töötajate arv taandatuna täistööajale

Töötajate arv	Majandusaasta
5	2016
4	2015
4	2014

>>> Töötamise register

Töötamise register on töötamisega seotud infot koondav register, mida peab Maksu- ja Tolliamet. Registris registreeritakse kõigi füüsiliste isikute töötamised, mille puhul tekib maksukohustus Eestis ja seda olenemata lepingu vormist ning ajalisest kestvusest. Kui tööd tegev isik täidab tööülesandeid välisriigis ja Eestis maksukohustus ei teki, siis ei pea teda töötamise registris registreerima. Erandina tuleb töötamise registrisse kanda ka tasuta töötamine äriühingus ja füüsilisest isikust ettevõtja juures

Töötajate arv	Seisuga
7	30.06.2017
5	31.03.2017

>> Riiklikud toetused

Välja tuuakse EAS ja PRIA poolt määratud toetused. EASi toetused kuvatakse jooksvalt, PRIA toetused perioodiliselt.

Aasta	Määraja	Toetus	Summa (EUR)
2016	EAS	Arendusosak (määratud 05.01.2016)	123
2014	PRIA	Taime- ja loomakasvatus: Keskkonnasõbraliku majandamise toetus	1 000
2014	PRIA	Taime- ja loomakasvatus: Loomade karjatamise toetus	10 000

>> Eksport (euro)

Eksportinfo on esitatud ettevõtte aastaaruande alusel

Riik	2015	Osakaal müügitulust (%)
Muud Euroopa Liidu riigid	122 561	0.2

> Finantsinformatsioon

>> Finantsaruanded

2016. majandusaasta aruanne esitatud (audiitor: Ivar Kiigemägi, Olesja Abramova)
 2015. majandusaasta aruanne esitatud (audiitor: Ivar Kiigemägi, Olesja Abramova)
 2014. majandusaasta aruanne esitatud

>> Bilanss (EUR)

AKTIVA	2016			2015			2014	
	31.12.16 (Osakaal, %)	Trend, %		31.12.15 (Osakaal, %)	Trend, %		31.03.15 (Osakaal, %)	
KÄIBEVARA								
Raha ja finantsinvesteeringud	2103418	(2.1)	+75.4	1199027	(1.1)	+2484.1	46400	(0.1)
Nõuded ja ettemaksed, sealhulgas:	9586829	(9.6)	-40.0	15989057	(15.1)	+45.6	10981044	(12.1)
Nõuded ostjate vastu	-	-	-	-	-	-	-	-
Maksude ettemaksed	-	-	-	-	-	-	-	-
Muud nõuded ja ettemaksed	9586829	(9.6)	-40.0	15989057	(15.1)	+45.6	10981044	(12.1)
Varud	2393535	(2.4)	-24.9	3186535	(3.0)	-21.7	4069127	(4.5)
Muu käibevara	-	-	-	-	-	-	-	-
KÄIBEVARA KOKKU	14083782	(14.0)	-30.9	20374619	(19.3)	+35.0	15096571	(16.7)
PÕHIVARA								
Finantsinvesteeringud	677076	(0.7)	-0.2	678659	(0.6)	-0.4	681426	(0.8)
Kinnisvarainvesteeringud	8544000	(8.5)	-0.3	8572000	(8.1)	+1086.9	722202	(0.8)
Materiaalne põhivara, sealhulgas:	25994332	(25.9)	+4.5	24871271	(23.6)	+40.4	17714392	(19.6)
Kulum(-)	-	-	-	-	-	-	-	-
Muu põhivara	51066278	(50.9)	-0.1	51098109	(48.4)	-9.1	56236435	(62.2)
PÕHIVARA KOKKU	86281686	(86.0)	+1.2	85220039	(80.7)	+13.1	75354454	(83.3)
AKTIVA (VARAD) KOKKU	100365468	(100.0)	-5.0	105594658	(100.0)	+16.7	90451025	(100.0)
PASSIVA								
LÜHIAJALISED KOHUSTUSED								
Laenukohustused	13697752	(13.6)	-5.6	14504904	(13.7)	+60.0	9064078	(10.0)
Võlad ja ettemaksed, sealhulgas:	12678499	(12.6)	-38.9	20752471	(19.7)	+20.8	17172613	(19.0)
Võlad tarnijatele	-	-	-	-	-	-	-	-
Võlad töövõtjatele	-	-	-	-	-	-	-	-
Maksuvõlad	-	-	-	-	-	-	-	-
Muud võlad ja ettemaksed	12678499	(12.6)	-38.9	20752471	(19.7)	+20.8	17172613	(19.0)
Muud eraldised	-	-	-	-	-	-	-	-
LÜHIAJALISED KOHUSTUSED KOKKU	26376251	(26.3)	-25.2	35257375	(33.4)	+34.4	26236690	(29.0)
PIKAAJALISED KOHUSTUSED								
Laenukohustused	27110694	(27.0)	-2.2	27715525	(26.2)	-19.1	34267764	(37.9)
Võlad ja ettemaksed	-	-	-	-	-	-	-	-
Muud eraldised	-	-	-	-	-	-	-	-
PIKAAJALISED KOHUSTUSED KOKKU	27110694	(27.0)	-2.2	27715525	(26.2)	-19.1	34267764	(37.9)
KOHUSTUSED KOKKU	53486945	(53.3)	-15.1	62972900	(59.6)	+4.1	60504455	(66.9)
OMAKAPITAL								
Aksia-/ osakapital	5112932	(5.1)	0.0	5112932	(4.8)	0.0	5112932	(5.7)
Registreerimata aktsia-/ osakapital	-	-	-	-	-	-	-	-
Reservid	8400094	(8.4)	+35.0	6220671	(5.9)	+1116.7	511293	(0.6)
Muu kapital	-	-	-	-	-	-	-	-
Jaotamata kasum /kahjum	32045748	(31.9)	-19.8	39939398	(37.8)	+75.4	22772232	(25.2)
Aruandeaasta kasum /kahjum	1319749	(1.3)	-	-8651243	(8.2)	-658.1	1550113	(1.7)
OMAKAPITAL KOKKU	46878523	(46.7)	+10.0	42621758	(40.4)	+42.3	29946570	(33.1)
PASSIVA KOKKU	100365468	(100.0)	-5.0	105594658	(100.0)	+16.7	90451025	(100.0)

>> Kasumiaruanne (euro)

	2016		2015		2014
	01.01.16-31.12.16	Trend, %	01.04.15-31.12.15	Trend, %	01.04.14-31.03.15
MÜÜGITULU	79312896	-27.4	109185775	+10.5	98841537
<i>skeem 1</i>					
Muud äritulud	-	-	-	-	-
Muud korrigeerimised	-	-	-	-	-
Kaubad, materjal ja teenused	-	-	-	-	-
Mitmesugused tegevuskulud	-	-	-	-	-
Tööjõu kulud	-	-	-	-	-
Kulum	-	-	-	-	-
Muud ärikulud	-	-	-	-	-
<i>skeem 2</i>					
Toodete ja teenuste kulu	65989149	-31.2	95853930	+12.7	85081615
BRUTOKASUM/ -KAHJUM	13323747	-0.1	13331845	-3.1	13759922
Turustuskulud	8008348	-28.2	11147891	+29.0	8640663
Üldhalduskulud	2062336	-27.9	2861215	+30.3	2196260
Muud äritulud	910412	+224.5	280539	-49.2	552069
Muud ärikulud	508387	-91.0	5622271	+1270.7	410185
Kasum/kahjum bioloogilistelt varadelt	-	-	-	-	-
<i>skeem 1 + skeem 2</i>					
ÄRIKASUM/ -KAHJUM	3655088	-	-6018993	-296.4	3064883
Finantstulud/-kulud	-2335339	-	-2632250	-	-1514770
KASUM/KAHJUM ENNE MAKSE	1319749	-	-8651243	-658.1	1550113
Tulumaks	-	-	-	-	-
ARUANDEAASTA KASUM/KAHJUM	1319749	-	-8651243	-658.1	1550113

> Müügitulu tegevusalade lõikes

Müügitulu pärineb viimasest esitatud aruandest

Tegevusala (EMTAK)	Müügitulu 2016	Osakaal
Kaubavedu maanteel (33171)	47587737,60	60%
Muude transpordivahendite remont ja hooldus (49411)	31725158,40	40%

>> Rahavoogude aruanne (euro)

	2016 01.01.16-31.12.16	2015 01.04.15-31.12.15	2014 01.04.14-31.03.15
RAHAVOOD ÄRITEGEVUSEST			
kaudne meetod			
Ärikasum (-kahjum)	1319749	-8651243	3064883
Põhivara kulum ja väärtuse langus	4333878	10017974	3909539
Kasum (-kahjum) põhivara müügist	135256	188174	-
Nõuete ja ettemaksete muutus	3949652	-822796	-3126110
Varude muutus	689020	882588	-
Kohustuste ja ettemaksete muutus	-7609468	2789603	3414608
Muud rahavood äritegevusest	1960512	2977250	-
otsene meetod			
Laekumised kaupade müügist	-	-	-
Muud laekumised äritegevusest	-	-	-
Väljamaksed tarnijatele	-	-	-
Väljamaksed töötajatele	-	-	-
RAHAVOOD ÄRITEGEVUSEST KOKKU	4778599	7381550	7262920
RAHAVOOD INVESTEERIMISTEGEVUSEST			
Põhivara soetamine ja müük	-1219699	119322	-434280
Fin.inv. soetamine ja müük	-250000	-	-
Muud rahavood investeringutelt	2540300	-4176998	-204645
RAHAVOOD INVESTEERIMISTEGEVUSEST KOKKU	1070601	-4057676	-638925
RAHAVOOD FINANTSEERIMISTEGEVUSEST			
Saadud laenuid	1008702	1203000	4841946
Laenude tagasimaksed	-3466427	-5253133	-9733744
Arvelduskrediidi saldo muutus	144936	4682074	399767
Kapitalirendi põhiosa tagasimaksed	-547250	-533383	-626909
Makstud intressid	-1582451	-1769715	-1633582
Makstud dividendid	-	-	-
Makstud ettevõtte tulumaks	-	-	-
Muud rahavood finantseerimistegevusest	-502319	-500079	-
RAHAVOOD FINANTSEERIMISTEGEVUSEST KOKKU	-4944809	-2171236	-6752521
RAHAVOOD KOKKU			
Raha ja raha ekvivalendid perioodi alguses	1199027	46389	174926
Raha ja raha ekvivalentide muutus	904391	1152638	-128526
Valuutakursside muutuste mõju	-	-	-
Raha ja raha ekvivalendid perioodi lõpus	2103418	1199027	46400

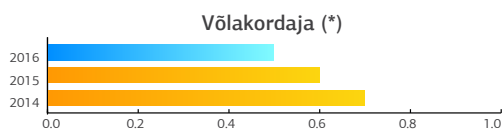
>> Rahandussuhtarvud

SUHTARV01.01.2016
31.12.201601.04.2015
31.12.201501.04.2014
31.03.2015

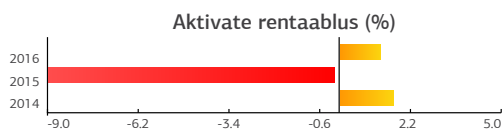
Likviidsus ja maksejõulisus			
Käibekapital (tuh. eurot)	-12292.5	-14882.8	-11140.1
Maksevõime kordaja (*)	0.5	0.6	0.6
Likviidsuskordaja (*)	0.4	0.5	0.4
Maksevalmiduse kordaja(*)	0.1	0.0	0.0
Raha laekumisevälde(päev)	-	-	-



Varade ringlus			
Aktivate käibesagedus(*)	0.8	1.1	1.1



Kapitali struktuur			
Võlakordaja (*)	0.5	0.6	0.7



Rentaablus			
Ärentaablus (%)	4.6	-5.5	3.1
Käibe puhasrentaablus (%)	1.7	-7.9	1.6
Aktivate rentaablus (%)	1.3	-8.8	1.7
Rahavoog (tuh. eurot)	904.4	1152.6	-128.5

> Maksekombed

>> Maksuvõlad

Maksuvõlgasid Maksu- ja Tolliametile uuendatakse igakuiselt ning kuvatakse viimase nelja aasta kohta kuu esimese päeva seisuga. Võlgasid alla 640 euro ei näidata. Eraldi tuuakse välja ajatatud või vaidlustatud maksuvõlad.

01.08.2017 seisuga maksuvõlad puuduvad

Kuu	2017 (EUR)		2016 (EUR)		2015 (EUR)		2014 (EUR)	
	Ajatatud	Vaidlustatud	Ajatatud	Vaidlustatud	Ajatatud	Vaidlustatud	Ajatatud	Vaidlustatud
Jaanuar	-		-		-		-	
Veebruar	-		-		-		-	
Märts	-		-		-		444 444	✓
Aprill	-		-		-		-	
Mai	-		-		-		-	
Juuni	-		-		-		-	
Juuli	-		-		-		-	
August	-		-		-		-	
September	-		-		-		-	
Oktoober	-		-		-		-	
November	-		-		-		-	
Detsember	-		-		-		-	

>> Maksuvõlgade saldo

Maksuvõlgade saldo näitab võlgnevusi Maksu- ja Tolliametile reaalajas. Maksuvõlg koosneb põhimakse- ja intressinõuetest. Intressivõlg on jooksev arvestuslik intress.

08.08.2017 seisuga maksuvõlg puudub

>> Maksehäireregistri info

Maksehäireks loetakse krediitisaaja poolt rahalise kohustuse täitmata jätmist, mis on tekkinud lepingu rikkumisest ja selle algusest on möödas rohkem kui 45 päeva arvates maksetähtpäevale järgnevast päevast ning mis koos intresside ja viivistega on vähemalt 30 eurot. Info maksehäirete kohta pärineb maksehäireregistri liikmetelt või teistelt lepingulistelt osapooltelt. Esitatav informatsioon sisaldab maksehäire tekkimise ja lõppemise kuupäeva või seisu, summa suurusjärku ja päritolu. Maksehäirete vahemikud jaotuvad järgmiselt: kuni 29.99 eurot, 30.00 - 64.99 eurot, 65.00 - 319.99 eurot, 320.00 - 639.99 eurot, 640.00 - 3 199.99 eurot, 3 200.00 - 12 799.99 eurot, 12 800.00 - 63 999.99 eurot, 64 000.00 ja rohkem eurot. Registris kuvatud maksehäire sisestaja on võlausaldaja või isik, kes tegutseb võlausaldaja volituse või käsundi alusel.

Kehtivad maksehäired

Informatsioon maksehäirete kohta puudub.

Lõpetatud maksehäired

Algus	Lõpp	Maksehäire viimane suurus	Maksehäire maksimum suurus	Maksehäire sisestaja	Sisestaja tegevusvaldkond
00.00.0000	00.00.0000	-	3 200 - 12 800	ALEXELA OIL AS	Mootorikütuse jaemüük, sh tanklate tegevus

> Meediakajastus

Äripäeva online, 00.00.0000

Näidis OÜ aastakasum ulatus ligi 4,7 miljoni euron. Ettevõtte sõnul tulenes positiivne kasv varasemate aastate investeeringutest ning tegevuse laienemine Lõuna-Euroopas.

> Ametlikud teadaanded

Riigivara võõrandamise teated, 00.00.0000

Vastavalt riigivaraseaduse § 50 lõikele 1 teatame, et Maa-amet võõrandas avalikul enampakkumisel Keskkonnaministeeriumi valitsemisel olevad alljärgnevad kinnistud: 1. Saaremaa, Leisi vald, Kuuse kinnistu (Riigi kinnisvararegistri objekti kood KV00000, registriosa number 0000000, katastritunnus 40000:001:0000, pindala 381 m²), ostja Näidis OÜ, müügihind 15 060 eurot;

Raportis esitatud info on kogutud avalikest allikaist. Creditinfo Eesti AS ei saa garanteerida allikate usaldusväärsust ning raporti piisavust või täpsust. Creditinfo Eesti AS ei vastuta otsese ega kaudse kahju eest, mis on põhjustatud raporti kasutamisest.