

## NÄIDIS OÜ

Reg. kood: 10000000  
 Pärnu mnt 5 10148 Tallinn  
 Tel: 6000000  
[naidis@naidis.ee](mailto:naidis@naidis.ee), [www.naidis.ee](http://www.naidis.ee)

### > Üldinfo

Staatuse: [Registresse kantud](#)  
 Registreeritud Äriregistris: 00.00.2008  
 Registreeritud põhikapital: 2 556 EUR

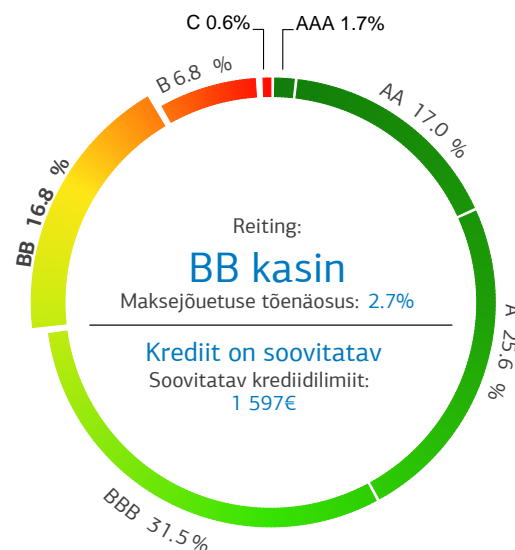
Esindusõigusega isikud:  
 Juhan Juhataja (300000000000)

Aksionärid ja osanikud:  
 Ott Osanik

Esindusõiguse normaalregulatsioon:  
 Juhatus liige esindab osauhingut üksinda, kui registresse ei ole kantud teisiti.

Põhitegevusala:  
 Kaubavedu maanteel

### > Krediidihinnang



> Vaata täpsemalt lk 2.

### > Põhinäitajad 2019 põhja

Käive:	79 312 896 EUR	↓
sh ekspordikäive:	122 561 EUR	
Puhaskasum/(-kahjum):	1 319 749 EUR	↑
Töötajate arv:	5	↑
Varad (bilansimaht):	100 365 468 EUR	↓
Omakapital:	46 878 523 EUR	↑

### > Maksu- ja Tolliameti nõuded ja maksehäired

Perioodil 31.01.2021-31.01.2022

	02.21	03.21	04.21	05.21	06.21	07.21	08.21	09.21	10.21	11.21	12.21	01.22
Kehtivad maksehäired	EI	EI	EI	EI	EI	EI	EI	EI	EI	EI	EI	EI
MTA nõuded kuu alguse seisuga	EI	EI	EI	EI	EI	EI	EI	EI	EI	EI	EI	EI

Vaata detailset infot võlgade kohta [lk 11](#)

### > Kokkuvõte

Ettevõtet võib soovitusliku krediidilimiidi ulatuses krediteerida. Ettevõtte reiting on kasin (BB) ja maksejõuetuse tekkimise tõenäosus on keskmine.

**Majandusolukord:** Müügitulu on kahe viimase aasta jooksul kasvanud. Müügitulu tase on keskmise suurusega. Kasumlikkus on madal. Omakapital on madal. Põhikapital on püsinud samal tasemel viimase majandusaasta aruandega võrreldes.

**Finantsolukord:** maksevõime kordaja - rahuldav, likviidsuskordaja - hea, maksevalmiduse kordaja - väga nõrk, raha laekumine - suhteliselt kiire. Võlakordaja on rahuldaval tasemel, ettevõtte on suhteliselt sõltuv võõrvahenditest. Rentaablusnäitajad: puhasrentaablus - madal, aktiiva rentaablus - suhteliselt hea.

## > Krediidihinnang

Krediidihinnang on Creditinfo Eesti AS soovitus krediidiotsuse tegemiseks: kas ja kui palju müüa. Krediidihinnangu komponendid on Krediidilimiit, Reiting ja Maksejõuetuse tõenäosus. Krediidilimiit on soovitatav krediidimüügi piirmäär. Maksejõuetuse tõenäosus näitab, kui suur on risk, et ettevõtte jääb võlgu: alla 5% näitab, et risk on madal, 5-12% näitab, et risk on mõõdukas ning tõenäosus üle 12% näitab, et risk on kõrge. Creditinfo Reiting on koondhinne ettevõtte majandus- ja finantsolukorrade ning maksekommetele. Reitingut väljendatakse tähekombinatsioonidena: AAA suurepärane, AA väga hea, A hea, BBB rahuldav, BB kasin, B nõrk, C mitterahuldav, U, O, N ei hinnata. Reitingut illustreerival pildil on võrdluseks toodud Eesti ettevõtete jaotus reitingu kategooriate põhjal (vt lk 1).

Reiting:	BB kasin
Maksejõuetuse tõenäosus:	2.7%
Krediidihinnang:	Krediit on soovitatav
Soovitatav krediidilimiit:	1 597 €

## > Äriregistri andmed

### >> Äriregistri andmed

Ärinimi:	NÄIDIS OÜ
Registrikood:	10000000
Registreeritud:	00.00.2008, Harju Maakohtu Registriosakond (*)
Aadress:	Pärnu mnt 5
Linn/maakond:	Tallinna linn 10148
Äriühingu liik:	osäühing
Kapital:	2 556 EUR
Põhikiri kinnitati:	00.00.2008
Majandusaasta:	01.01-31.12

(\*) - Registreeritud Ettevõttereegisris 00.00.2008 (ametlik äriühingute register kuni 01.09.1997)

### >> Esindusõigusega isikud

#### Juhan Juhataja

Isikukood või sünniaeg:	300000000000
Roll	juhatuse liige
alates:	00.00.2008

#### Esindusõiguse normaalregulatsioon

Juhatase liige esindab osäühingut üksinda, kui registrisse ei ole kantud teisiti.

### >> Aktsionärid/Osanikud

#### Ott Osanik

Isikukood või sünniaeg:	30000010000
Asukoht	Eesti
Roll:	osanik (2 556 EUR)
alates	00.00.2008

**>> Tegelikud kasusaajad äriregistris**

Rahapesu ja terrorismi rahastamise seaduse sätete kohaselt on eraõiguslikel juriidilistel isikutel kohustus oma tegelikud kasusaajad äriregistri kaudu avaldada. Andmed sisaldavad kehtivaid tegelikke kasusaajaid ja nende kontrolli teostamise viisi.

**Eesnimi Perenimi**

Isikukood või sünniaeg:	300000000000
Asukoht:	Eesti
Kontrolli teostamise viis:	otsene osalus
alates:	00.00.0000

**>> Tütar- ja sidusettevõtted****Tütreste OÜ**

Registrikood:	1000000
alates	00.00.2009

**>> Muud isikud****Anu Audiitor**

Isikukood või sünniaeg:	400000000000
Asukoht	Eesti
Roll:	audiitor
alates	00.00.2008

**Puu ja Maa osaühing**

Eesti või välisriigi registrikood:	1000000
Asukoht	Eesti
Roll:	asutaja
alates	00.00.2008

**>> Ettevõtte endised ärinimed****OSAÜHING OSAVKÄPP**

(00.00.2008 - 00.00.2010)

**> Endised ettevõttega seotud isikud****>>> Endised osanikud****Shareholding GmbH**

Registrikood	1000-00000
Asukoht	Saksamaa
Periood	00.00.2008 - 00.00.2018

## >> Registreeritud kapital

Osaühing (OÜ) on äriühing, millel on osadeks jaotatud osakapital. Osaühing vastutab oma kohustuste täitmise eest kogu oma varaga. Osanikud ettevõtte kohustuste eest isiklikult ei vastuta. Osaühingu minimaalne osakapital on 2 500 eurot.

Kapital	Valuuta	Alguskuupäev	Lõppkuupäev
2 556	EUR	00.00.2011	
400 000	EEK	00.00.2008	00.00.2011

## > Creditinfo Tegelik Kasusaaja

Creditinfo Tegelik Kasusaaja on füüsiline isik, kes lõplikult omab või kontrollib juriidilist isikut aktsiate või osade otsese või kaudse omamise kaudu. Kaudse omamise korral omab juriidilist isikut üks või mitu äriühingut, mis on füüsilise isiku kontrolli all, st kontroll toimub tütar- või sidusettevõtete omamise kaudu. Creditinfo Eesti arvutab tegeliku kasusaaja võttes aluseks aktsia- ning osakapitali andmed Äriregistris. Creditinfo Tegeliku Kasusaaja osaluse määr on summaarselt vähemalt 10%. Creditinfo Tegelik Kasusaaja võib erineda riiklikus registris esitatud tegelikust kasusaajast. Riiklikus registris on ettevõtte esindaja poolt esitatud tegelik kasusaaja, mis omab informatiivset tähendust. Creditinfo Tegelik Kasusaaja on arvutuslik ja uueneb kohe pärast seotud äriühingute, nende omanike ja/või osaluste andmete muutumist Äriregistris.

### Ott Osanik

Isikukood: 30000000000  
Osaluse määr 100.0 %

## > Majandusinfo

### >> Tegevusvaldkond

Ettevõtte tegevusvaldkond on määratud Eesti majanduse tegevusalade klassifikaatori EMTAK 2008 järgi.

49411 Kaubavedu maantel

33171 Muude transpordivahendite remont ja hooldus

### >> Tegevusload ja majandustegevusteated

Tegevuslubade ja majandustegevusteatete all kajastatakse majandustegevuse registris registreeritud lubasid ja teateid. Majandustegevuse registrisse registreeritakse ettevõtte, kes tegutsevad erinõuetega tegevusaladel. Tabelites kuvatakse välja kuni 30 tegevusluba või majandustegevusteavet. Täielik nimekiri on nähtav majandustegevuse registrist (<https://mtr.ttja.ee/>).

#### Kehtivad tegevusload

Majandustegevuse registris kehtivad tegevusload puuduvad.

#### Lõpetatud tegevusload

Majandustegevuse registris lõpetatud tegevusload puuduvad.

#### Kehtivad majandustegevusteated

Majandustegevuse registris kehtivad majandustegevusteated puuduvad.

#### Lõpetatud majandustegevusteated

Majandustegevuse registris lõpetatud majandustegevusteated puuduvad.

## &gt;&gt; Käibemaksukohustus

ettevõtte on käibemaksukohustuslane alates: 00.00.2008  
 käibemaksukohustuslase registreerimise number: EE000000000

## &gt;&gt; Tasutud maksud

Andmed pärinevad Maksu- ja Tolliametist. Tasutud summana kuvatakse 0 eurot kui a) isik ei ole makse tasunud; b) isikule tagastatud summa ületab tasutud summat; c) isik kuulub käibemaksugruppi, kus grupi esindusisik deklareerib ja tasub ka teiste grupi ettevõtete käibemaksu. Eksportivate ettevõtete puhul võib tasutud maksude summa olla väiksem kui maksudeklaratsioonis deklareeritud summa.

**2020 III kvartalis tasus ettevõtte Maksu- ja Tolliametile riiklikke makse kokku 274 833.89 eurot ja tööjõumakse 147 139.12 eurot.**

Periood	Kuu keskmised maksud (EUR)	Kuu keskmised tööjõumaksud (EUR)
2020 III kv	91 611.30	49 046.37
2020 II kv	84 998.37	48 264.04
2020 I kv	93 439.33	50 119.17
2019 IV kv	93 435.62	49 898.90
2019 III kv	76 613.04	43 642.63
2019 II kv	189 855.97	63 697.12
2019 I kv	133 323.73	43 457.93
2019 I kv	93 785.27	53 454.27
2018 IV kv	80 053.22	42 648.36
2018 III kv	77 672.44	43 508.26
2018 II kv	87 663.04	42 921.24
2018 I kv	188 167.12	60 267.65

## &gt;&gt; Töötajate arv

## &gt;&gt;&gt; Töötajate arv aastaaruandest

Majandusaasta keskmine töötajate arv taandatuna täistööajale

Töötajate arv	Majandusaasta
5	2019
4	2018
4	2017

## &gt;&gt;&gt; Töötamise register

Töötamise register on töötamisega seotud infot koondav register, mida peab Maksu- ja Tolliamet. Registris registreeritakse kõigi füüsiliste isikute töötamised, mille puhul tekib maksukohustus Eestis ja seda olenemata lepingu vormist ning ajalisest kestvusest. Kui tööd tegev isik täidab tööülesandeid välisriigis ja Eestis maksukohustust ei teki, siis ei pea teda töötamise registris registreerima. Erandina tuleb töötamise registrisse kanda ka tasuta töötamine äriühingus ja füüsilisest isikust ettevõtja juures

Töötajate arv	Seisuga
7	30.09.2020
5	30.06.2020

## &gt;&gt; Riiklikud toetused

Välja tuuakse EAS ja PRIA poolt määratud toetused. EASI toetused kuvatakse jooksvalt, PRIA toetused perioodiliselt.

Aasta	Määraja	Toetus	Summa (EUR)
2016	EAS	Arendusosak (määratud 05.01.2016)	123
2014	PRIA	Taime- ja loomakasvatus: Keskkonnasõbraliku majandamise toetus	1 000
2014	PRIA	Taime- ja loomakasvatus: Loomade karjatamise toetus	10 000

## &gt;&gt; Eksport (euro)

Eksportinfo on esitatud ettevõtte aastaaruande alusel

Riik	2019	Osakaal müügitulust (%)
Muud Euroopa Liidu riigid	122 561	0.2

## &gt; Finantsinformatsioon

## &gt;&gt; Finantsaruanded

2019. majandusaasta aruanne esitatud	(audiitor: Anu Audiitor)
2018. majandusaasta aruanne esitatud	(audiitor: Anu Audiitor)
2017. majandusaasta aruanne esitatud	(audiitor: Anu Audiitor)

## &gt;&gt; Bilanss (EUR)

AKTIVA	2019			2018			2017	
	31.12.19 (Osakaal, %)	Trend, %		31.12.18 (Osakaal, %)	Trend, %		31.12.17 (Osakaal, %)	
<b>KÄIBEVARA</b>								
Raha ja finantsinvesteeringud	2103418	(2.1)	+75.4	1199027	(1.1)	+2484.1	46400	(0.1)
Nõuded ja ettemaksud, sealhulgas:	9586829	(9.6)	-40.0	15989057	(15.1)	+45.6	10981044	(12.1)
Nõuded ostjate vastu	-	-	-	-	-	-	-	-
Maksude ettemaksud	-	-	-	-	-	-	-	-
Muud nõuded ja ettemaksud	9586829	(9.6)	-40.0	15989057	(15.1)	+45.6	10981044	(12.1)
Varud	2393535	(2.4)	-24.9	3186535	(3.0)	-21.7	4069127	(4.5)
Muu käibevara	-	-	-	-	-	-	-	-
<b>KÄIBEVARA KOKKU</b>	<b>14083782</b>	<b>(14.0)</b>	<b>-30.9</b>	<b>20374619</b>	<b>(19.3)</b>	<b>+35.0</b>	<b>15096571</b>	<b>(16.7)</b>
<b>PÕHIVARA</b>								
Finantsinvesteeringud	677076	(0.7)	-0.2	678659	(0.6)	-0.4	681426	(0.8)
Kinnisvarainvesteeringud	8544000	(8.5)	-0.3	8572000	(8.1)	+1086.9	722202	(0.8)
Materiaalne põhivara, sealhulgas:	25994332	(25.9)	+4.5	24871271	(23.6)	+40.4	17714392	(19.6)
Kulum(-)	-	-	-	-	-	-	-	-
Muu põhivara	51066278	(50.9)	-0.1	51098109	(48.4)	-9.1	56236435	(62.2)
<b>PÕHIVARA KOKKU</b>	<b>86281686</b>	<b>(86.0)</b>	<b>+1.2</b>	<b>85220039</b>	<b>(80.7)</b>	<b>+13.1</b>	<b>75354454</b>	<b>(83.3)</b>
<b>AKTIVA (VARAD) KOKKU</b>	<b>100365468</b>	<b>(100.0)</b>	<b>-5.0</b>	<b>105594658</b>	<b>(100.0)</b>	<b>+16.7</b>	<b>90451025</b>	<b>(100.0)</b>
<b>PASSIVA</b>								
<b>LÜHIAJALISED KOHUSTUSED</b>								
Laenukohustused	13697752	(13.6)	-5.6	14504904	(13.7)	+60.0	9064078	(10.0)
Võlad ja ettemaksud, sealhulgas:	12678499	(12.6)	-38.9	20752471	(19.7)	+20.8	17172613	(19.0)
Võlad tarnijatele	-	-	-	-	-	-	-	-
Võlad töövõtjatele	-	-	-	-	-	-	-	-
Maksuvõlad	-	-	-	-	-	-	-	-
Muud võlad ja ettemaksud	12678499	(12.6)	-38.9	20752471	(19.7)	+20.8	17172613	(19.0)
Muud eraldised	-	-	-	-	-	-	-	-
<b>LÜHIAJALISED KOHUSTUSED KOKKU</b>	<b>26376251</b>	<b>(26.3)</b>	<b>-25.2</b>	<b>35257375</b>	<b>(33.4)</b>	<b>+34.4</b>	<b>26236690</b>	<b>(29.0)</b>
<b>PIKAAJALISED KOHUSTUSED</b>								
Laenukohustused	27110694	(27.0)	-2.2	27715525	(26.2)	-19.1	34267764	(37.9)
Võlad ja ettemaksud	-	-	-	-	-	-	-	-
Muud eraldised	-	-	-	-	-	-	-	-
<b>PIKAAJALISED KOHUSTUSED KOKKU</b>	<b>27110694</b>	<b>(27.0)</b>	<b>-2.2</b>	<b>27715525</b>	<b>(26.2)</b>	<b>-19.1</b>	<b>34267764</b>	<b>(37.9)</b>
<b>KOHUSTUSED KOKKU</b>	<b>53486945</b>	<b>(53.3)</b>	<b>-15.1</b>	<b>62972900</b>	<b>(59.6)</b>	<b>+4.1</b>	<b>60504455</b>	<b>(66.9)</b>
<b>OMAKAPITAL</b>								
Aksia-/ osakapital	5112932	(5.1)	0.0	5112932	(4.8)	0.0	5112932	(5.7)
Registreerimata aktsia-/ osakapital	-	-	-	-	-	-	-	-
Reservid	8400094	(8.4)	+35.0	6220671	(5.9)	+1116.7	511293	(0.6)
Muu kapital	-	-	-	-	-	-	-	-
Jaotamata kasum /kahjum	32045748	(31.9)	-19.8	39939398	(37.8)	+75.4	22772232	(25.2)
Aruandeaasta kasum /kahjum	1319749	(1.3)	-	-8651243	(8.2)	-658.1	1550113	(1.7)
<b>OMAKAPITAL KOKKU</b>	<b>46878523</b>	<b>(46.7)</b>	<b>+10.0</b>	<b>42621758</b>	<b>(40.4)</b>	<b>+42.3</b>	<b>29946570</b>	<b>(33.1)</b>
<b>PASSIVA KOKKU</b>	<b>100365468</b>	<b>(100.0)</b>	<b>-5.0</b>	<b>105594658</b>	<b>(100.0)</b>	<b>+16.7</b>	<b>90451025</b>	<b>(100.0)</b>

## &gt;&gt; Kasumiaruanne (euro)

	2019		2018		2017
	01.01.19-31.12.19	Trend, %	01.01.18-31.12.18	Trend, %	01.01.17-31.12.17
<b>MÜÜGITULU</b>	<b>79312896</b>	<b>-27.4</b>	<b>109185775</b>	<b>+10.5</b>	<b>98841537</b>
<i>skeem 1</i>					
Muud äritulud	-	-	-	-	-
Muud korrigeerimised	-	-	-	-	-
Kaubad, materjal ja teenused	-	-	-	-	-
Mitmesugused tegevuskulud	-	-	-	-	-
Tööjõu kulud	-	-	-	-	-
Kulum	-	-	-	-	-
Muud ärikulud	-	-	-	-	-
<i>skeem 2</i>					
Toodete ja teenuste kulu	65989149	-31.2	95853930	+12.7	85081615
<b>BRUTOKASUM/ -KAHJUM</b>	<b>13323747</b>	<b>-0.1</b>	<b>13331845</b>	<b>-3.1</b>	<b>13759922</b>
Turustuskulud	8008348	-28.2	11147891	+29.0	8640663
Üldhalduskulud	2062336	-27.9	2861215	+30.3	2196260
Muud äritulud	910412	+224.5	280539	-49.2	552069
Muud ärikulud	508387	-91.0	5622271	+1270.7	410185
Kasum/kahjum bioloogilistelt varadelt	-	-	-	-	-
<b>skeem 1 + skeem 2</b>					
<b>ÄRIKASUM/ -KAHJUM</b>	<b>3655088</b>	<b>-</b>	<b>-6018993</b>	<b>-296.4</b>	<b>3064883</b>
Finantstulud/-kulud	-2335339	-	-2632250	-	-1514770
<b>KASUM/KAHJUM ENNE MAKSE</b>	<b>1319749</b>	<b>-</b>	<b>-8651243</b>	<b>-658.1</b>	<b>1550113</b>
Tulumaks	-	-	-	-	-
<b>ARUANDEAASTA KASUM/KAHJUM</b>	<b>1319749</b>	<b>-</b>	<b>-8651243</b>	<b>-658.1</b>	<b>1550113</b>

## &gt; Müügitulu tegevusalade lõikes

Müügitulu pärineb viimasest esitatud aruandest

Tegevusala (EMTAK)	Müügitulu 2019	Osakaal
Kaubavedu maanteel (33171)	47587737,60	60%
Muude transpordivahendite remont ja hooldus (49411)	31725158,40	40%



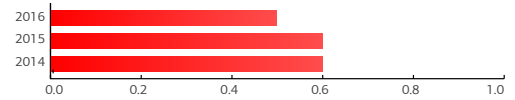
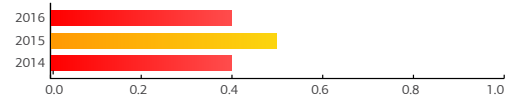
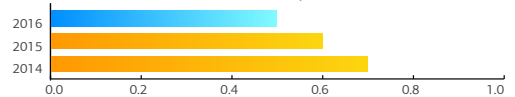
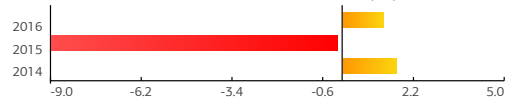
## &gt;&gt; Rahavoogude aruanne (euro)

	2019 01.01.19-31.12.19	2018 01.01.18-31.12.18	2017 01.01.17-31.12.17
<b>RAHAVOOD ÄRITEGEVUSEST</b>			
<b>kaudne meetod</b>			
Ärikasum (-kahjum)	1319749	-8651243	3064883
Põhivara kulum ja väärtuse langus	4333878	10017974	3909539
Kasum (-kahjum) põhivara müügist	135256	188174	-
Nõuete ja ettemaksete muutus	3949652	-822796	-3126110
Varude muutus	689020	882588	-
Kohustuste ja ettemaksete muutus	-7609468	2789603	3414608
Muud rahavood äritegevusest	1960512	2977250	-
<b>otsene meetod</b>			
Laekumised kaupade müügist	-	-	-
Muud laekumised äritegevusest	-	-	-
Väljamaksed tarnijatele	-	-	-
Väljamaksed töötajatele	-	-	-
<b>RAHAVOOD ÄRITEGEVUSEST KOKKU</b>	<b>4778599</b>	<b>7381550</b>	<b>7262920</b>
<b>RAHAVOOD INVESTEERIMISTEGEVUSEST</b>			
Põhivara soetamine ja müük	-1219699	119322	-434280
Fin.inv. soetamine ja müük	-250000	-	-
Muud rahavood investeringutelt	2540300	-4176998	-204645
<b>RAHAVOOD INVESTEERIMISTEGEVUSEST KOKKU</b>	<b>1070601</b>	<b>-4057676</b>	<b>-638925</b>
<b>RAHAVOOD FINANTSEERIMISTEGEVUSEST</b>			
Saadud laenuid	1008702	1203000	4841946
Laenude tagasimaksed	-3466427	-5253133	-9733744
Arvelduskrediidi saldo muutus	144936	4682074	399767
Kapitalirendi põhiosa tagasimaksed	-547250	-533383	-626909
Makstud intressid	-1582451	-1769715	-1633582
Makstud dividendid	-	-	-
Makstud ettevõtte tulumaks	-	-	-
Muud rahavood finantseerimistegevusest	-502319	-500079	-
<b>RAHAVOOD FINANTSEERIMISTEGEVUSEST KOKKU</b>	<b>-4944809</b>	<b>-2171236</b>	<b>-6752521</b>
<b>RAHAVOOD KOKKU</b>			
Raha ja raha ekvivalendid perioodi alguses	1199027	46389	174926
Raha ja raha ekvivalentide muutus	904391	1152638	-128526
Valuutakursside muutuste mõju	-	-	-
Raha ja raha ekvivalendid perioodi lõpus	2103418	1199027	46400

## &gt;&gt; Rahandussuhtarvud

**SUHTARV**01.01.2019  
31.12.201901.01.2018  
31.12.201801.01.2017  
31.12.2017

<b>Likviidsus ja maksejõulisus</b>			
Käibekapital (tuh. eurot)	-12292.5	-14882.8	-11140.1
Maksevõime kordaja (*)	0.5	0.6	0.6
Likviidsuskordaja (*)	0.4	0.5	0.4
Maksevalmiduse kordaja(*)	0.1	0.0	0.0
Raha laekumisevälde(päev)	-	-	-
<b>Varade ringlus</b>			
Aktivate käibesagedus(*)	0.8	1.1	1.1
<b>Kapitali struktuur</b>			
Võlakordaja (*)	0.5	0.6	0.7
<b>Rentaablus</b>			
Ärirentaablus (%)	4.6	-5.5	3.1
Käibe puhasrentaablus (%)	1.7	-7.9	1.6
Aktivate rentaablus (%)	1.3	-8.8	1.7
Rahavoog (tuh. eurot)	904.4	1152.6	-128.5

**Maksevõime kordaja (\*)****Likviidsuskordaja (\*)****Võlakordaja (\*)****Aktivate rentaablus (%)**

## > Maksekombed

### >> Maksu- ja Tolliameti nõuete saldo

Nõuete saldo näitab võlgnevusi raporti koostamise seisuga. Nõude sisuks võib olla maksuvõlg, kahjunõue, sunniraha või muu rahaline kohustus, mida Maksu- ja Tolliamet avalikustab vastavalt kehtivatele õigusaktidele.

09.11.2020 seisuga nõuded puuduvad

### >> Maksu- ja Tolliameti nõuded

Nõuete ajaloo tabelis kuvatakse andmed viimase nelja kalendriaasta kohta kuude lõikes kuu esimese päeva seisuga. Ajatatud ja vaidlustatud nõuded on eraldi tähistatud. Creditinfo Eesti ei kuva nõudeid, mis on väiksemad kui 640 eurot.

Kuu	2020 (EUR)		2019 (EUR)		2018 (EUR)		2017 (EUR)	
	Ajatatud	Vaidlustatud	Ajatatud	Vaidlustatud	Ajatatud	Vaidlustatud	Ajatatud	Vaidlustatud
Jaanuar	-		-		-		-	
Veebruar	-		-		-		-	
Märts	-		-		-		-	
Aprill	-		-		-		-	
Mai	-		-		-		-	
Juuni	-		-		-		-	
Juuli	-		-		-		-	
August	-		-		-		-	
September	-		-		-		-	
Oktoober	-		-		-		-	
November	-		-		-		-	
Detsember	-		-		-		-	

## >> Maksehäireregistri info

Maksehäireks loetakse võlgniku poolt rahalise kohustuse rikkumine summas vähemalt 30 eurot, mis on kestnud rohkem kui 45 päeva arvates rahalise kohustuse täitmise päevale ehk maksetähtpäevale järgnevast päevast. Maksehäireregistris avaldatud info pärineb juriidilistelt isikutelt, kes on sõlminud AS CREDITINFO EESTI kui Maksehäireregistri haldajaga lepingu maksehäireandmete edastamise ja uuendamise osas. Maksehäirete kohta kolmandatele isikutele edastatav informatsioon sisaldab vaidlustatud maksehäirete arvu ning kehtivate ja lõppenud maksehäirete algus- ja lõpp kuupäeva, summa suurusjärku ja päritolu (maksehäire sisestaja ja tema tegevusvaldkond). Maksehäirete vahemikud jaotuvad järgmiselt: kuni 29.99 eurot, 30.00 -64.99 eurot, 65.00 - 319.99 eurot, 320.00 - 639.99 eurot, 640.00 - 3 199.99 eurot, 3 200.00 - 12 799.99 eurot, 12 800.00 - 63 999.99 eurot, 64 000.00 ja rohkem eurot.

### Vaidlustatud maksehäired

Vaidlustatud maksehäired puuduvad.

### Kehtivad maksehäired

Kehtivad maksehäired puuduvad.

### Lõpetatud maksehäired

Maksehäire sisestaja	Algus	Lõpp	Viimane suurus	Maksimumsuurus	Sisestaja tegevusvaldkond
ETTEVÕTE AS	23.04.2021	22.10.2021	-	3 200 - 12 800	Inkassoteenus ja krediidiinfo

## > Meediakajastus

### Äripäeva online, 00.00.0000

Näidis OÜ aastakasum ulatus ligi 4,7 miljoni euron. Ettevõtte sõnul tulenes positiivne kasv varasemate aastate investeeringutest ning tegevuse laienemine Lõuna-Euroopas.

## > Ametlikud teadaanded

### **Riigivara võõrandamise teated, 00.00.0000**

Vastavalt riigivara seaduse § 50 lõikele 1 teatame, et Maa-amet võõrandas avalikul enampakkumisel Keskkonnaministeeriumi valitsemisel olevad alljärgnevad kinnistud: 1. Saaremaa, Leisi vald, Kuuse kinnistu (Riigi kinnisvararegistri objekti kood KV00000, registriosa number 0000000, katastritunnus 40000:001:0000, pindala 381 m<sup>2</sup>), ostja Näidis OÜ, müügihind 15 060 eurot;

*Raportis esitatud info, va info maksehäirete kohta, on kogutud avalikest allikatest. AS Creditinfo Eesti teeb kõik endast oleneva, et raportis sisalduv informatsioon oleks õige ja täpne ning pärineks usaldusväärsest allikast. Creditinfo Eesti ei vastuta informatsiooni kasutamisest tekkivate võimalike tagajärgede eest, välja arvatud juhul kui see on ette nähtud seadusega.*